

MONTERING/SKÖTSEL ANVISNINGAR FÖR FÖNSTER/FÖNSTERDÖRRAR

Allmänt

Fönster och Fönsterdörrar måste regelbundet underhållas för att bibehålla sin funktion. Beroende på hur fönstret är placerat i väggen, klimatförhållande, solläge mm. påverkar underhållsintervallerna. Fönster i söderläge kräver tätare underhåll än fönster i norrläge.

Lagring/Förvaring innan montage

Under lagring och hantering ska fönster skyddas mot nederbörd, kraftiga temperaturväxlingar, fukt och nersmutsning.

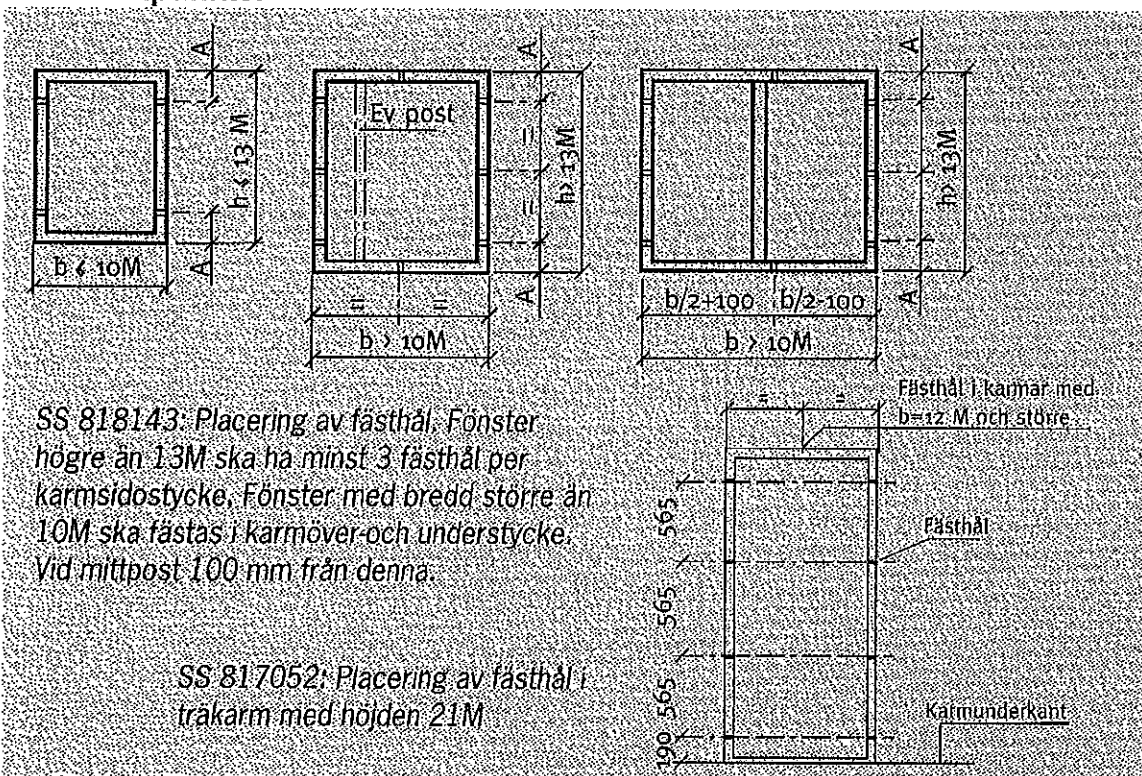
Vi rekommenderar lagring inomhus på plant underlag.

Montering

En förutsättning för att avsedd funktion ska uppnås är givetvis att fönstret monteras korrekt.

Karm skall vara infäst mot väggstomme så att last från t ex fönsterbågens egentyngd och vindlast kan överföras från karm till väggstomme. Fogbredd mellan karm och vägg ska vara ca. 10-20mm runt om, så att plats för drevning och ev. efterjustering finns.

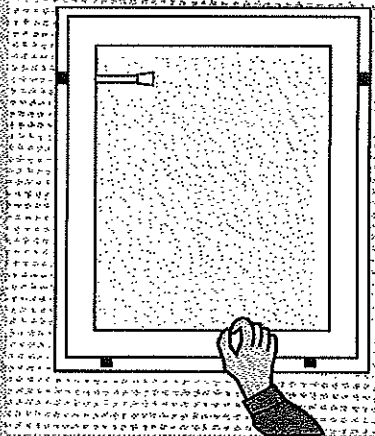

Antal fästpunkter



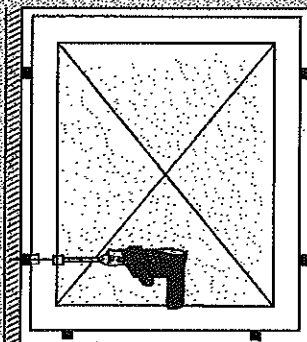
Monteringsanvisning

A) justerbara karmhylsor med skruv

Bärklotsar lika A alternativt justerbara karmhylsor, ev med tryckfördelningsbricka, i karmunderstycket. Väg av horisontellt med vattenpass.



Fördela utrymmet runt karmen jämnt och kläm fast den med de övre hylsorna. Justera smygdjup och kontrollera med vattenpass att karmen varken lutar inåt eller utåt. Kläm fast de nedre, kolla att diagonalmåtten är lika, samt drag fästskruv genom hylsorna.

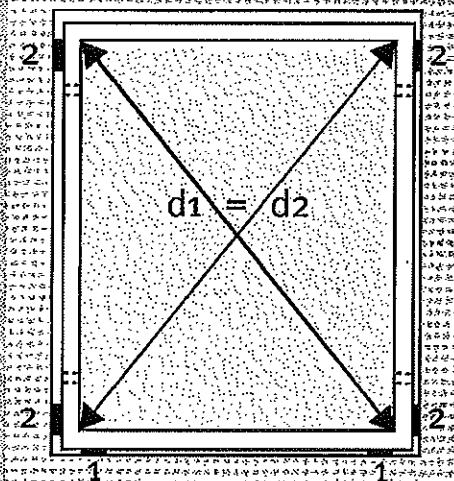


B) bärklotsar, skruv och kilar

Ställklotsar (bärklotsar), 1, placeras under karmunderstycket, invid båda karmsidorna och under ev post, för att uppnå erforderligt utrymme för fog mellan karm och vägg. Väg av horisontellt med vattenpass.

Karm ställs på plats (sätt provisoriskt en kloss/bräda i yttre delen av fönsterhålet som säkerhet) och stödkilar, 2, används för injustering av karm i vertikalled.

Bärklotsar och stödkilar ska vara av hårt och formstabilt material samt ha god långtidsstabilitet (t.ex. plast, torkad furu eller gran, ek, bok eller annat hårt material).



Kontrollera med vattenpass att karmen varken lutar inåt eller utåt. Fixering vid kilarna med skruv/karmskruv, godkända enligt ovan. Infästningsdonens typ, storlek och placering på karmen får inte förhindra fullgod drevning och obruten ångspärr mellan karm och vägg. Klossar och kilar bör därför om möjligt ha 20 mm mindre djup än karmen.

Viktigt att karmens diagonalmått är lika, d.v.s måttet $d_1 = d_2$, se skiss.