

EV är en serie vägg- och fönsterfläktar avsedda för lokaler och enskilda rum där det inte finns annan möjlighet till ventilation. Från- och tilluft för restauranger, butiker, kontor, väntrum, byggcontainerns m.m. Försedda med inbygga jalusi som förhindrar kallras när fläkt inte är i bruk. Enkel rengöring utan verktyg.

Monteras vertikalt i fönster eller tunna skivor, 3-30mm, med undantag för EV/EVR på 4-20mm samt för EVH31 på 6-20mm. Fläkthus och fläktvinge i vit plast.

Motor för kontinuerlig drift, 1-fas 230V, 50Hz och med automatiskt termiskt överlastningskydd (ej EVN22R). Max. drifttemperatur +40°C.

EVN..P/H är för manuell frånluft med 1mtr dragsnöre via fronten. Automatiskt inbyggt jalusi. EV..R ger med varvvalsreglage STW1 valfri rotationsväxling både för från- och tilluft. Inbyggt elektriskt jalusi.

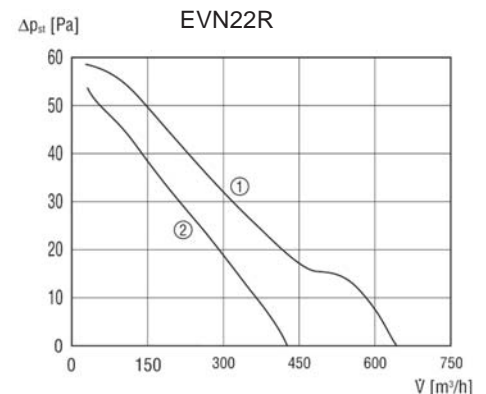
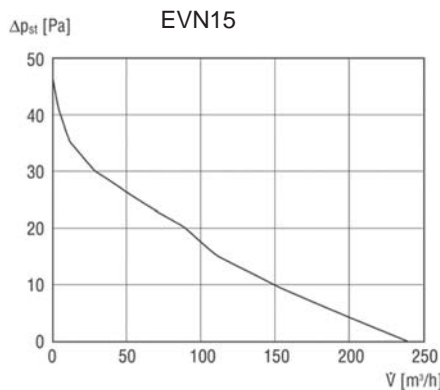
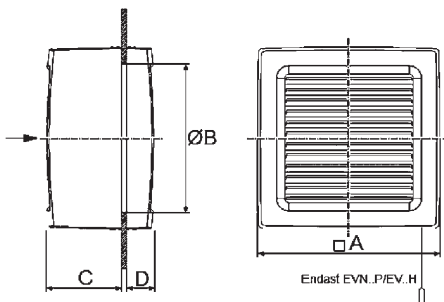


Teknisk data

Typ	Max.flöde m ³ /h	Max.tryck Pa	Ljud dB(A)	Effekt W	Varvtal r/min	Max Amp	Luftriktning	IP	mm A	mm B	mm C	mm D
EVN 15	240	45	41	25	1550	0,15	Frånluft	IP24	226	min184-max195	94	35(+15mm öppet jalusi)
EVN 15 P*	240	45	41	25	1550	0,15	Frånluft	IP24	226	min184-max195	94	35(+15mm öppet jalusi)
EVN 22	490	50	48	37	1160	0,23	Frånluft	IP24	335	min257-max262	157	35(+30mm öppet jalusi)
EVN 22 P*	490	50	48	37	1160	0,23	Frånluft	IP24	335	min257-max262	157	35(+30mm öppet jalusi)
EVN 22 R	640/430	60/55	50	49	1280	0,23	Till-&Frånluft	IP24	335	min257-max262	157	35(+30mm öppet jalusi)
EV 31	1400	-	61	110	1440	0,6	Frånluft	IP20	410	360	130	23
EVH 31*	1400	-	61	110	1425	0,6	Frånluft	IP20	410	360	130	23
EVR 31	1400	-	63	110	1410	0,6	Till-&Frånluft	IP20	410	360	130	23

*med dragsnöre. **uppmätt friblåsande på avstånd 3m

Mått mm



Tillbehör

Typ	Varvvalsregl. Steglöst 230V	Varvvalsregl. & Reversering	Trafo 5-steg 230V	On/Off & Reversering	2-hastigh. Reglage	Fjärrstyrn. trådlös radio	Tillsats för 2- glas fönster	Tillsats för Glasbetong 190x190x80/380 x380x80 ZG 16
EVN 15	-	-	-	-	-	XE1+XS1	-	ZG 16
EVN 15P	-	-	-	-	-	-	-	ZG 16
EVN 22	-	-	-	-	-	XE1+XS1	-	-
EVN 22P	-	-	-	-	-	-	-	-
EVN 22R	-	-	TRE 0,4	FS 7	FS 6	XE1+XS1	-	-
EV 31	TYR	-	TRE 0,6	-	-	XE1+XS1	ZD 31	ZG 31
EVH 31	-	-	-	-	-	-	ZD 31	ZG 31
EVR 31	-	STW1	-	FS 7	-	XE1+XS1	ZD 31	ZG 31

