NORGIPS

GIPSSKIVOR STÅLPROFILER YTTERVÄGGSSTÅL FLEX UNDERTAKSSYSTEM AQUAPANEL® INSPEKTIONSLUCKOR VERKTYG & TILLBEHÖR PUTS & SPACKEL FIX, FOG & TÄTSKIKT

NORGIPS PRODUKTKATALOG

2021

Norgips Svenska AB – Stubbengatan 2, 703 44 Örebro – Tel. 019-20 74 50 – Epost: kundsupport@norgips.com – www.norgips.se

INNEHÅLLSFÖRTECKNING

GIPSSKIVOR	STANDARD \ SMYG \ BRAND	4
	HUMID BOARD \ LIGHT BOARD® \ YTSKIVA	5
	KORTPLANK \ PLAN \ HÅRD	6
	ULTRA BOARD®\ SKRUV	7
	GOLV \ AQUAPANEL® FLOOR	8
	UTVÄNDIG-X9 \ WEATHER BOARD \ TILLBEHÖR	9
	SILENTBOARD \ SAFEBOARD \ FIREBOARD	10
	HÖRNSKYDD \ TILLBEHÖR	11
	DANOLOFT	12
	EMBALLAGE \ SPECIAL	13
AQUAPANEL®	SYSTEMBESKRIVNING	14
	SKIVOR \ SKRUV	15
	PRIMER \ SPACKEL \ PUTS \ LIM	16
	ÖVRIGA TILLBEHÖR	17
STÅLPROFILER INNERVÄGG	DIMENSION 45	18 - 19
	DIMENSION 70	20 - 21
	DIMENSION 95	22 - 23
	DIMENSION 120	24 - 25
	DIMENSION 145 \ 160 \ 200	26 - 27
	BRANDINKLÄDNAD \ P/S	28
	DIV. PROFILER \ LJUDTÄTNING	29
	FLEX UNDERTAKSSYSTEM	30 - 34
	NAIL IT INDOOR SYSTEM	35 - 36
	ÖVRIGT INNERVÄGGSSTÅL	37
STÅL SPECIAL	INNER- & YTTERVÄGGGSSTÅL	38
STÅLPROFILER YTTERVÄGG	REGLAR	40
	SKENOR \ SPECIAL	41 - 42
	NORGIPS SPIKSYSTEM	43
	ÖVRIGT YTTERVÄGGSSTÅL	44 - 47

STATUS B = BESTÄLLNINGSVARA

LÄTTBALKAR	CL \ ZL \ UL	48
MONTAGE & BEARBETNING	VERKTYG GIPS & STÅL	49
	VERKTYG GIPSSKIVOR \ SKRUV	50
INSPEKTIONSLUCKOR	PUSH UP	51
	STD \ EI30 \ EI60	52
	ROSTFRI STD \ EI30 \ EI60 \ F-TEC	53
	TILLBEHÖR INPSEKTIONSLUCKOR	54
SPACKEL & PUTS	TILLBEHÖR SPACKEL	55
	FÄRDIGBLANDAT & PULVERBASERAT	57
	GIPSPUTS \ TILLBEHÖR	58
FÖRSÄLJNINGS- & LEVERANSVILLKOR		59 - 60
KONTAKTPERSONER NORGIPS		61

NORGIPS STANDARD 13 (A)

Tjocklek 12,5 mm. Nettovikt ca 9 kg/m²
Försänkta långkanter & skurna, raka kortkanter. Ska du bygga en helt vanlig innervägg - välj Standardskiva. Skivan kan användas till alla typer invändiga tak- och väggbeklädnader och har, precis som de flesta gipsskivor, goda ljud- och brandtekniska egenskaper

BREDD	LÄNGD MM	STATUS	ART.NR	STANDARDFÖRPACKNING ANTAL SKIVOR	STANDARDFÖRPACKNING m²	STANDARDFÖRPACKNING CA BRUTTO-VIKT KG	PRIS KR/m²
NORGIPS STANDARD 13							
900	1800		215032	40	64,8	590	
	2000		215033		72	655	
	2200		215034		79,2	720	
	2400		215016		86,4	786	
	2500		215017		90	819	
	2600	B	177107		93,6	852	
	2700		215019		97,2	884	
	2800		215045		100,8	917	
	3000		215023		108	983	
	3200	B	215049		86,4	1048	
	SPECIAL	B	215027				
1200	2200	B	181105	42	110,9	1 009	
	2400		636334		121	1 100	
	2500		636335		126	1 146	
	2600		181108		131	1 192	
	2700		636336		136,1	1 238	
	2800		182387		141,1	1 284	
	3000		181110		151,2	1 375	
	3600		182394	30	181,4	1179	
	SPECIAL	B	182384				

NORGIPS STANDARD 9 - SMYG (A)

Tjocklek 9,5 mm. Nettovikt ca 7,2 kg/m²
Raka, icke försänkta långkanter & skurna, raka kortkanter. För invändig beklädnad av fönster och dörrar.

NORGIPS STANDARD 9							
900	2500		620838	42	94,5	680,40	

NORGIPS BRAND 15 (F)

Tjocklek 15,5 mm. Nettovikt ca 12,5 kg/m².
Försänkta långkanter & skurna, raka kortkanter. Använd brandskivan då du behöver ökat brand-skydd för invändig beklädnad av väggar, tak samt brandskydd av bärande stålkonstruktioner.

NORGIPS BRAND 15							
900	2400	B	182051	32	69,12	885	
	2500		182056		72	922	
	2700		182068		77,76	995	
	3000		182070		86,4	1 106	
	SPECIAL	B	182084				
1200	2400		182420	30	86,4	1 227	
	2500		182421		90,0	1 278	
	2700		182422		97,2	1 380	
	3000		182423		108,0	1 534	
	SPECIAL	B	182443				

NORGIPS HUMID BOARD 13 (GMH2)

Tjocklek 12,5 mm. Nettovikt ca 10 kg/m². Gipsskiva med glasfiberduk i ytskiktet och en impregnerad gipskärna. Försänkta långkanter och skurna, raka kortkanter. Lämplig för våtrum.

BREDD	LÄNGD MM	STATUS	ART.NR	STANDARDFÖRPACKNING ANTAL SKIVOR	STANDARDFÖRPACKNING m²	STANDARDFÖRPACKNING CA BRUTTO-VIKT KG	PRIS KR/m²
NORGIPS HUMID BOARD 13							
900	2500		270599	40	90,0	900	
	2700		270572		97,2	972	
	SPECIAL	B	270589				
1200	2500		272256	42	126	1 260	
	3000	B	619624		151,2	1 512	
	SPECIAL	B	272258	42	136,1	1 361	
	OBS! Vid speciallängder krävs order på minst 1000 m².						

NORGIPS LIGHT BOARD® 13 (A)

Tjocklek 12,5 mm. Nettovikt ca 6,7 kg/m² Försänkta långkanter & skurna, raka kortkanter. LIGHT BOARD® väger ca 25 % mindre än motsvarande traditionell gipsskiva. Den har naturligtvis goda brand- och ljudegenskaper utöver alla andra fördelar som en vanlig gipsskiva har. Light Board® passar både vid renovering och nyproduktion och gör monteringen lekande lätt.

BREDD	LÄNGD MM	STATUS	ART.NR	STANDARDFÖRPACKNING ANTAL SKIVOR	STANDARDFÖRPACKNING m²	STANDARDFÖRPACKNING CA BRUTTO-VIKT KG	PRIS KR/m²
NORGIPS LIGHT BOARD 13							
900	2400	B	525960	40	86,4	596	
	2500		525963		90,0	621	
	2700		525967		97,2	670	
	3000	B	613637		108,0	724	
	SPECIAL	B	525969				
1200	2400	B	525980		115,2	794	
	2500		525983		120,0	828	
	2700		525985		129,6	896	
	SPECIAL	B	525986				

NORGIPS YTSKIVA 6 (A)

Tjocklek 6,5 mm. Nettovikt ca 5,5 kg/m². Glasfiberarmerad gipskärna. Rotskiva som är lämplig som ytavjämnare på befintliga väggar och kan användas mot alla underlag. T.ex. putsade ytor, tegel- och träväggar. Skivans stora seghet gör den även lämplig till böjda former.

BREDD	LÄNGD MM	STATUS	ART.NR	STANDARDFÖRPACKNING ANTAL SKIVOR	STANDARDFÖRPACKNING m²	STANDARDFÖRPACKNING CA BRUTTO-VIKT KG	PRIS KR/m²
NORGIPS YTSKIVA 6							
900	2500		460073	64	144	821	
	2700		460077		155,5	886	

SKRUV

ANVÄNDNINGS-OMRÅDE	SKIVTYP	BETECKNING	LÄNGD MM	STATUS	ART.NR	STÅL MAX MM	KORROSIONS-KLASS	ANTAL /FRP	PRIS KR/FRP
GIPS MOT STÅL/TRÄ	ALLA SKIVTYPER UTOM HÅRD & UB	STB 25 (BANDAD)	25		595692	1,2	1	1000	
		STB 38 (BANDAD)	38		595700	1,2	1	1000	



NORGIPS KORTPLANK 13 (A)

Tjocklek 12,5 mm. Nettovikt ca 9 kg/m².
Skivan har kartongklädda långsidor och frästa kortkanter. Med 45° fasning på alla fyra sidor.

BREDD	LÄNGD MM	STATUS	ART.NR	STANDARDFÖRPACKNING ANTAL SKIVOR	STANDARDFÖRPACKNING m²	STANDARDFÖRPACKNING CA BRUTTO-VIKT KG	PRIS KR/m²
NORGIPS KORTPLANK 13							
600	1200		703214	50	36	360	
	2400		703215		72	720	

NORGIPS PLAN 13 (A)

Tjocklek 12,5 mm. Nettovikt ca 9 kg/m².
Med spackelförsänkning på alla fyra sidor. Försänkning på alla fyra sidor gör Norgips Plan till den perfekta produkten för att få jämna ytor på stora ytor som utsätts för släpljus från fönster eller ljusarmaturer. Plan minimerar risken för sprickor i kortkantsskarvarna.

BREDD	LÄNGD MM	STATUS	ART.NR	STANDARDFÖRPACKNING ANTAL SKIVOR	STANDARDFÖRPACKNING m²	STANDARDFÖRPACKNING CA BRUTTO-VIKT KG	PRIS KR/m²
NORGIPS PLAN 13							
900	2400		228942	40	86,4	903	
1200	2400		161054		115,2	1037	

NORGIPS HÅRD 13 (IR)

Tjocklek 12,5 mm. Nettovikt ca 12 kg/m²
Försänkta långkanter och skurna, raka kortkanter. Hårdskivan har extra stort motstånd mot slag och stötar. Skivtypen är lämplig i aktiva miljöer t.ex. skolor, dagis, sjukhus och industribyggnader. Vid skruvning av Hårdgips skall Norgips XTN DIAMANT eller Ultra Board-skruv användas.

BREDD	LÄNGD MM	STATUS	ART.NR	STANDARDFÖRPACKNING ANTAL SKIVOR	STANDARDFÖRPACKNING m²	STANDARDFÖRPACKNING CA BRUTTO-VIKT KG	PRIS KR/m²
NORGIPS HÅRD 13							
900	2400	B	182066	32	69,1	797	
	2500	B	182059		72,0	886	
	2700		182060		77,8	956	
	3000		182061		86,4	1 063	
	SPECIAL	B	182081				
1200	2400		182406	30	86,4	1 063	
	2500		182396		90,0	1 107	
	2700		182397		97,2	1 196	
	3000		182399		108,0	1 328	
	SPECIAL	B	182424				

ULTRA BOARD® SKRUVFAST & STARK



NORGIPS ULTRA BOARD® 13 (IR)

Tjocklek 12,5 mm. Nettovikt ca 12 kg/m². Försänkta långkanter och skurna, raka kortkanter. En extra stark gipsskiva - nu även i 13 mm! Vid skruvning av Ultra Board skall Ultra Board-skruv användas.

	BREDD	LÄNGD MM	STATUS	ART.NR	STANDARDFÖRPACKNING ANTAL SKIVOR	m²	CA BRUTTO-VIKT KG	PRIS KR/m²
NORGIPS ULTRA BOARD 13								
	900	2400		681917	32	69,12	849,4	
		2500		539439		72	857	
		2700		613626		77,8	967	
		3000	B	613627		86,4	1 075	
		SPECIAL	B	683991				
	1200	2400		671507	30	86,4	1 070	
		2500	B	671482		90	1 115	
		2700	B	671481		97,2	1 204	
		3000		671480		108	1 338	
		SPECIAL	B	584546				

NORGIPS ULTRA BOARD® 15 (IR)

Tjocklek 15,5 mm. Nettovikt ca 15 kg/m². Finns både med försänkta långkanter och skurna, raka kortkanter eller med fyra försänkta kanter. En extra stark gipsskiva att använda som förstalag då du behöver hänga upp något riktigt tungt. Vid skruvning av Ultra Board skall Norgips Ultra Board-skruv användas.

	BREDD	ANTAL FÖRSÄNKTA KANTER	LÄNGD MM	STATUS	ART.NR	STANDARDFÖRPACKNING ANTAL SKIVOR	m²	CA BRUTTO-VIKT KG	PRIS KR/m²
NORGIPS ULTRA BOARD 15									
	900	2	SPECIAL	B	452198				
	1200	2	2400		671479	30	86,4	1 296	
			2500	B	671447		90	1 350	
			2700	B	671464		97,2	1 461	
			3000		671466		108	1 623	
			SPECIAL	B	671468				
		4	900		598199	50	54	810	

SKIVTYP	BETECKNING	STATUS	LÄNGD MM	ART.NR	STÅL MAX MM	KORRO-SIONS-KLASS	ANTAL /FRP	PRIS KR/FRP
GIPS MOT STÅL/TRÄ								
ULTRA BOARD® HÅRD	UB-SKRUV 26 MM		26	663774	2,0	1	1000	
	UB-SKRUV 26 mm BANDAD		26	663876	2,0	1	1000	
	UB-SKRUV 38 MM		38	663776	2,0	1	1000	
	UB-SKRUV 38 MM BANDAD		38	663877	2,0	1	1000	
	UB-SKRUV 51 MM		51	663771	2,0	1	500	
	UB-SKRUV 51 MM BANDAD		51	666773	2,0	1	800	



NORGIPS GOLV 13 (IR)

Tjocklek 12,5 mm. Nettovikt ca 14 kg/m².
Raka kartongklädda långkanter och skurna, raka kortkanter. Norgips Golvskiva är en hård skiva som är avsedd för golvkonstruktioner som t.ex. underlag för mattläggning, golvvinyl, klinker, trägolv etc. Den lämpar sig bra för renovering vid t.ex. gamla träbjälklag.

AQUAPANEL® FLOOR TILE UNDERLAY

Tjocklek 6 mm. Nettovikt ca 8,5 kg/m².
Arundade långkanter och skurna, raka kortkanter. Perfekt yta för klinker, mosaik eller naturstensgolv. Lätt att bearbeta, använd bara universalkniv. Lätt att bära och transportera.

	BREDD	LÄNGD MM	STATUS	ART.NR	STANDARDFÖRPACKNING			PRIS KR/m²
					ANTAL SKIVOR	m²	CA BRUTTO-VIKT KG	
NORGIPS GOLV 13								
NORGIPS GOLV 13	600	2400		460251	48	72	1 029	
CEMENTSKIVA AQUAPANEL FLOOR								
AQUAPANEL FLOOR TILE UNDERLAY	600	1200		240211	50	54	500	

LÄS MER PÅ SID. 15

BETECKNING	LÄNGD MM	STATUS	ART.NR	ANTAL		PRIS KR
				BUNT	PALL	
MONTAGELIM						
GSL 600			180130	20	720	
GOLVLIM						
KNAUF GOLVLIM	5 kg		206897		72	

NORGIPS UTVÄNDIG-X9 (EH2)

Tjocklek 9,5 mm. Nettovikt ca 7,5 kg/m². Skiva för vindskydd och stomstabilisering. Låg vattenupptagning och med vattenavvisande kartongskikt. Raka långkanter och skurna, raka kortkanter.

BREDD	LÄNGD MM	STATUS	ART.NR	STANDARDFÖRPACKNING ANTAL SKIVOR	STANDARDFÖRPACKNING m²	STANDARDFÖRPACKNING CA BRUTTO-VIKT KG	PRIS KR/m²
NORGIPS UTVÄNDIG-X9							
900	2400	B	215170	44	95	713	
	2500	B	215172		99	742,5	
	2700		215177		107	802	
	SPECIAL	B	215185				
1200	2400	B	182403	42	121	907,2	
	2500	B	182401		126	945	
	2700		182407		136,1	1 020,6	
	2740		182409		138,1	1 035,7	
	3000		182411		151,2	1 134	
	SPECIAL	B	182426				

NORGIPS WEATHER BOARD 365 (GM-H1)

Tjocklek 9,5 mm. Nettovikt ca 7,3 kg/m² Raka långkanter och skurna, raka kortkanter. Fuktsäker, oorganisk, skiva med förbättrat vindskydd och stomstabilisering. Mögelresistent skiva med låg vattenupptagning och med vattenavvisande yta av glasfiberduk. Weatherboard 365 kan exponeras mot väder och vind i upp till 12 månader innan fasadbeklädnad monteras.

BREDD	LÄNGD MM	STATUS	ART.NR	STANDARDFÖRPACKNING ANTAL SKIVOR	STANDARDFÖRPACKNING m²	STANDARDFÖRPACKNING CA BRUTTO-VIKT KG	PRIS KR/m²
NORGIPS WEAATHERBOARD 365							
900	2700		651309	42	102,06	745	
	3000	B	651310		113,4	828	
	SPECIAL	B	651349				
1200	2500	B	655749	42	126	920	
	2700		651314		136	993	
	3000	B	651332		151,2	1104	
	SPECIAL	B	651318				

TILLBEHÖR

VT-V

VT-U



VT-H

NORGIPS TAPE

ANVÄNDNINGSOMRÅDE	BETECKNING	LÄNGD MM	STATUS	ART.NR	ANTAL /FRP	PRIS KR
FÖR VERTIKALA SKARVAR	VT-V	3000		179487	50	
FÖR HORISONTELLA SKARVAR	VT-H	3000		255761	25	
FÖR KANTER	VT-U	3000		179488	20	
FÖRSEGLINGSTEJP	NORGIPS TAPE 60 MM	25 m		624855	20	

	BREDD MM	LÄNGD MM	STATUS	ART.NR	STANDARDFÖRPACKNING			PRIS KR/M²
					ANTAL /PALL	m²	CA BRUTTO-VIKT KG	
NORGIPS SILENTBOARD								
 **SILENTBOARD** (DF) Tjocklek 12,5 mm. Nettovikt ca 17,5 kg/m². Skiva med ljuddämpande egenskaper. Upp till 10 dB bättre ljudreduktion än med vanlig gips-vägg.	625	1800		422650	42	47,25	836	
NORGIPS SAFEBOARD								
SAFEBOARD (DF) Tjocklek 12,5 mm. Nettovikt ca 17,7 kg/m². Röntgenstrålskydd utan bly. Ersätter an-vändning av blyskivor i röntgen-avskärmande väggar. Ekonomiskt och effektivt strålskydd.	625	1800		169892	42	47,25	850,5	
TILLBEHÖR SAFEBOARD Spackelmassa. Åtgång **0,35 kg/m²** Skyddskåpa. Måste monteras bakom el-dosor. 6 st skruvar följer med per paket. Skruv till skyddskåpa.	SPACKELMASSA 5 KG			133092			5,4	
	SKYDDSKÅPA			3578			3,25	
	SKRUV TILL SKYDDS-KÅPA			3534				

	BREDD MM	TJOCKLEK	CA-VIKT KG/M²	LÄNGD MM	STATUS	ART.NR	STANDARDFÖRPACKNING			PRIS KR/M²
							ANTAL /PALL	m²	CA BRUTTO-VIKT KG	
NORGIPS FIREBOARD										
FIREBOARD (DF) Tjocklek enl. tabell Nettovikt enl.tabell. Används för brandskydd/ brandinklädnad av stålpelare och balkar.	1250	15 mm	12,1	2000	B	2906	40	100	1 210	
		20 mm	16	2000	B	2908	30	75	1 200	
		25 mm	20	2000	B	2907	24	60	1200	
		30 mm	24	2000	B	2909	20	50	1 200	
TILLBEHÖR FIREBOARD										
TILLBEHÖR FIREBOARD	GLASFIBERREMSA				B	3698				
	SPACKELMASSA 10 KG				B	603402	100		1 000	

AQUABEAD TRIM

Vattenaktiverade, självhäftande hörnskydd för gipsskivor. Ger snabbt och enkelt optimala hörn på standardgipsskivor. Den unika utformningen ger hög, direkt vidhäftning och bygger minimalt. Aquabead ger bättre resultat vid fotlister och lägre spackelförbrukning. L-TRIM används som avslutningslist och vid anslutning mot t.ex. murverk el. dylikt.

HÖRNSKYDD

Skydd för utvändiga hörn. Hörnskyddet underlättar spacklingen samt ger ett skydd mot slag och stötar. Monteras med fästverktyg eller skruv.

AVSLUTNINGSLIST - KS13

FÖR INSPACKLING

Används vid avslut på gipsskivan, t.ex. rörelsefogar, teleskoplösningar. För 1 lag gipsskivor. Profilen spacklas in. Plåttjocklek: 0,50 mm.

MONTAGELIM GSL 600

Avsett för limning av gipsskivor mot t.ex. stålreglar. Även lämplig som mjukfog vid ljudtätning. Produkten är ej hälso-, miljö- eller brandfarlig och innehåller inga ämnen som medför märkningsplikt. Säljes i kartong om 20 förpackningar á 600 ml. Vattenbaserat akrylatlim. Torktid: ca 24 tim vid 23°C, klibbfri efter ca 30 min.

BETECKNING	LÄNGD MM	STATUS	ART.NR	ANTAL		PRIS KR
				BUNT	PALL	
HÖRNSKYDD						
AQUABEAD OUTSIDE 90° TRIM 8'	2440		585584	50	2000	
AQUABEAD OUTSIDE 90° TRIM 9'	2740		585585	"	"	
AQUABEAD OUTSIDE 90° TRIM 10'	3050		585579	"	"	
AQUABEAD L-TRIM 10'	3050		585586	"	"	
HS 29	2385		179417	25	1800	
	2450		180103	"	"	
	3000		179416	"	"	
HS 39 (BREDA)	2385		179418	20	1120	
	3000		179426	"	"	
AVSLUTNINGSLISTER						
KS 13	2450		179427	20	1000	
	3000		179430	"	"	
SPACKELREMSA						
SHEETROCK SPACKELREMSA 250	76,2 m		314828	20	-	
MONTAGELIM						
GSL 600			180130	20	720	
GOLVLIM						
KNAUF GOLVLIM	5 kg		206897		72	

	TJOCKLEK	STORLEK	STATUS	ART.NR	ANTAL SKIVOR	ANTAL M²	CA VIKT	PRIS KR/M²
DANOLOFT								
DANOLOFT Färdigmålade, perforerade akustiktak i gips. Säljs i förpackingar med 8 skivor.	12,5 mm	600x600		653744	8	2,88	26,5 kg	

	LÄNGD	STATUS	ART.NR	ANTAL/ FRP	PRIS KR/FRP
DANOLOFT SKRUV					
DANOLOFT SKRUV Skruv 28, vit. Åtgång 8 st/skiva.	28 mm		656651	250	

SKYDD FÖR GIPSSKIVOR

BETECKNING	MÅTT	STATUS	ART.NR	ANTAL/ FRP	PRIS KR/ST	
					STYCK	RULLE
HÖRNSKYDD FÖR TRANSPORT			254286	1 st		
PLASTHUV FÖR 900X2500	2100x3600		179668	50 st/rul		
PLASTHUV FÖR 900X3000	2100x4100		179673	50 st/rul		
PLASTHUV FÖR 1200X2500	2340x3900		179675	50 st/rul		
PLASTHUV FÖR 1200X3000	2340x4400		179677	50 st/rul		

SPECIALKOLLI & TJÄNSTER

Specialkolli medför förlängd leveranstid.

	ART.NR	PRIS
Delning av standardpaket, 16-60 skivor/paket.	179689	
Märkning.	179709	
Projektförpackning; delning av paket, olika skivor i paket, plastning, märkning. Max 60 skivor/paket.	179698	
Dubbelplast - plastfilm runt hela pallen, också på ändarna.	179691	
Pall	3221	
Pall & Plast (dubbelplast)		
Optimeringslista	179777	
Mängdberäkning och specifikation		
Dellossningskostnad		
Klockslagsleverans, Endast mellan postnr: 10000-61999 och 63000-78999 samt endast vid leverans från fabrik, Norge) Mellan kl 06-14: Mellan kl 14-16: **Gäller endast fulla bilar. Tillägg om bilen ej blir helt uppfylld:**	179693	

SPECIALLÄNGDSTILLÄGG	< 300 m²	300 - 999 m²	> 1000 m²
Standardskiva & Utvändig-X9			
Brandskiva & Hårdskiva			
Humid Board, Weather Board			

SPECIALLÄNGDSTILLÄGG

Antal m² per längd får nettotillägg på fakturerat pris enligt lista till höger.

För längder under kortaste standardlängd debiteras material från närmaste lagerlängd samt en kapningskostnad enligt lista.
För längder över längsta standardlängd för resp. skivtyp krävs order på minst 1000 m².
Gäller 900- & 1200-bredd - andra längder, bredder eller skivtyper - pris lämnas på förfrågan.

Vid vissa specialbeställningar kan hela pallar/paket komma att krävas. Fråga kundservice vad som gäller vid varje enskild beställning.

BREDD	SKIVTYP	STANDARDLÄNGDER		LÄNGSTA SPECIALLÄNGD
		KORTAST	LÄNGST	
900	STANDARD	1800 mm	3200 mm	3500 mm
	HÅRD	2400 mm	3000 mm	3500 mm
	LIGHT BOARD	2400 mm	2700 mm	3500 mm
	ULTRA BOARD 13	2500 mm	3000 mm	3500 mm
	BRAND	2400 mm	3000 mm	3500 mm
	HUMID BOARD	2500 mm	2700 mm	3200 mm
	UTVÄNDIG-X9	2400 mm	2700 mm	3200 mm
	WEATHER BOARD	2700 mm	3000 mm	3200 mm
	YTSKIVA	2500 mm	2700 mm	3000 mm
1200	STANDARD	2200 mm	3600 mm	3800 mm
	HÅRD	2400 mm	3000 mm	3800 mm
	LIGHT BOARD	2400 mm	2700 mm	3800 mm
	ULTRA BOARD 13	2400 mm	3000 mm	3800 mm
	BRAND	2400 mm	3000 mm	3800 mm
	HUMID BOARD	2500 mm	3000 mm	3800 mm
	UTVÄNDIG-X9	2400 mm	3000 mm	3800 mm
	WEATHERBOARD	2500 mm	3000 mm	3800 mm

Ordinarie leveranstid gäller inte på längder under/över längsta standardlängd - leveranstid på förfrågan.

VIKTIG INFORMATION!
Speciallängder: Annullering av gipsskivor i speciallängd är inte möjligt efter produktion.

Optimeringslista: Efter slutligt godkännande kan leveransdatum ej flyttas.

SYSTEMBESKRVNING

PRODUKT	INDOOR VÄGG	INDOOR UNDER-TAK	OUT-DOOR FASAD	OUT-DOOR UNDER-TAK	FLOOR	KAKEL-UNDER-LAG
SKIVOR						
AQUAPANEL® INDOOR LIGHT	●	●				●
AQUAPANEL® FLOOR TILE UNDERLAY					●	●
AQUAPANEL® OUTDOOR			●	●		
LIM, PUTS, PRIMER, SPACKEL						
AQUAPANEL® INDOOR FOGLIM	●				●	
AQUAPANEL® SKIVPRIMER	●	●	●	●	●	●
AQUAPANEL® SPACKEL, GRÅ			●	●		
AQUAPANEL® FOG- & HELSPACKEL - VIT		●				
AQUAPANEL® Q4 FINISH	●					
AQUAPANEL® GRUNDPUTS			●	●		
ÖVRIGA TILLBEHÖR						
AQUAPANEL® INSPEKTIONSLUCKA	●					
AQUAPANEL® INSPEKTIONSLUCKA 2	●					
AQUAPANEL® TRAVERS MDF	●					
AQUAPANEL® TRAVERS	●					
AQUAPANEL® SKARVREMSA		●	●	●		●
AQUAPANEL® ARMERINGSNÄT		●	●	●		
AQUAPANEL® FOGREMSA			●	●		
AQUAPANEL® OUTDOOR HÖRNPROFIL			●			
AQUAPANEL® OUTDOOR DROPPLIST			●			
AQUAPANEL® OUTDOOR AVSLUTNINGSLIST			●			
AQUAPANEL® OUTDOOR DILATIONSPROFIL V			●			
AQUAPANEL® OUTDOOR DILATIONSPROFIL VH			●			
SKRUV						
AQUAPANEL® MAXISKRUV SN35 ROSTFRI	●	●	●	●		●
AQUAPANEL® MAXISKRUV SN25	●	●				
AQUAPANEL® MAXISKRUV SN39	●	●				
AQUAPANEL® MAXISKRUV SN55	●	●		●		
AQUAPANEL® MAXISKRUV SN39 BANDAD	●					
AQUAPANEL® MAXISKRUV SB25	●	●				
AQUAPANEL® MAXISKRUV SB39	●	●		●		

PRODUKT	LÄNGD MM	STATUS	ART.NR	STANDARDFÖRPACKNING			PRIS KR/M²
				ANTAL	m²	VIKT KG	
AQUAPANEL® INDOOR LIGHT Bredd: 900 mm. Tjocklek: 12,5 mm. Nettovikt: 11 kg/m². Avrundade långkanter och raka kortkanter. Cementbaserad skiva som används i våtrum och där det önskas en stark och robust yta. Med glasfiberarmerad fram- och baksida.	1200		508258	55/pall	59,4	696	
	2400	B	508257	55/pall	118,8	1 390	
	2500		508259	55/pall	123,8	1 448	
AQUAPANEL® OUTDOOR Bredd: 900 mm. Tjocklek: 12,5 mm. Nettovikt: 16 kg/m². Avrundade långkanter och raka kortkanter. Cementbaserad skiva med glasfiberarmerad fram- och baksida. Särskilt utvecklad som underlag för puts på fasader. Passar även väl som underlag för sten, kakel osv. Levereras på pall utan plast.	1200		87321	50/pall	54	882	
	2400		457318	30/pall	64,8	1066	
	2500	B	457319	30/pall	67,5	1110	
AQUAPANEL® FLOOR TILE UNDERLAY Bredd: 900 mm. Tjocklek 6 mm. Nettovikt ca 8,5 kg/m². Arundade långkanter och skurna, raka kortkanter. Perfekt yta för klinker, mosaik eller naturstensgolv. Lätt att bearbeta, använd bara universalkniv. Lätt att bära och transportera.	1200		240211	50/pall	54	500	

SN 35

SN 25

SN 39

SN 39 BANDAD

SB 25

SB 39

SN 55

BETECKNING	LÄNGD	STATUS	ART.NR	ÅTGÅNG	TJOCK-LEK MM	STÅL MM	ANTAL /FRP	PRIS KR/FRP
SKRUV								
MAXISKRUV SN35 ROSTFRI	35		199313	15 st/m²	4,0	0,5-0,6	250	
Specialskruv till Aquapanel för fuktiga miljöer (våtrum). Används också till tvålagskonstruktioner i våta och torra rum. Kombiskruv som fungerar både på trä och stål upptill 0.7 mm i godstjocklek.								
MAXISKRUV SN *Skall beställas tillsammans med Aquapanel Indoor.*	25		431010	15 st/m²	4,2	0,5-0,6	100	
			87319	"	"	"	1000	
	39		53500	15 st/m²	4,0	0,5-0,6	500	
	55		95644	15 st/m²	4,0	0,5-0,6	250	
MAXISKRUV SN 25 BANDAD	25		87318	15 st/m²	4,2	0,5-0,6	1000	
MAXISKRUV SN 39 BANDAD	39		87317	15 st/m²	4,0	0,5-0,6	1000	
MAXISKRUV SB 25 BANDAD	25	B	99898	15 st/m²	4,2	0,7-2,0	1000	
MAXISKRUV SB	25		94730	15 st/m²	4,2	0,7-2,0	250	
Självborrande skruv	39		58549	15 st/m²	4,0	0,7-2,0	250	

PRODUKT	STATUS	ART.NR	STANDARDFÖRPACKNING		PRIS KR/ST
			ANTAL	VIKT KG	
SKIVPRIMER Aquapanelskivan skall primas mellan montage och ytbehandling. Åtgång: 50 g/m²		73789	108/pall	2,5	
	B	49279	24/pall	15	
FOG- OCH HELSPACKEL - VIT Används för helspackling. 20 kg/säck. Armeringsnät placeras i spacklet och spacklas över till en slät yta. Används också till skarvar. Alt. används Fogspackel, Grå. Åtgång: 1,5 kg/mm/m²	B	475694	48 st/pall	20	
FOGSPACKEL, GRÅ Används till spackling av skarvar tillsammans med skarvremsa. Åtgång: 0,7 kg/m²		131094	48 st/pall	20 kg/säck	
GRUNDPUTS Vit. Puts för armeringsnät och som grundputs. Åtgång: 1,5 kg/mm/m²	B	49157	42 st/pall	25 kg/frp	
INDOOR FOGLIM Speciallim för limning till skarvar. Skivorna skall, som tillägg till skruvning, limmas mot varandra. 310 ml. Åtgång: 40 ml/m²		103389	20/frp	0,4	
Q4 FINISH Färdigblandat spackel til helspackling av tak- och vägg i torra rum. Kan användas i torra zoner i våtrum. Åtgång: 1,7 kg/m²	B	82637	24/pall	20	

PRODUKT		MÅTT	STATUS	ART.NR	STANDARDFÖRPACKNING		PRIS KR/ST
					ANTAL/ FRP	MÅTT/ VIKT	
SKARVREMSA Bredd: 100 mm. Glasfibertejp för skivskarvarna. Används tillsammans med Spackel, Grå. Åtgång: 2m/m²		50 m/rul		429471	12	0,8 kg/rul	
FOGREMSA Bredd: 200 mm. Armeringsremsa av glasfiber för fogspackling. Åtgång: 2m/m²		50 m/rul	B	424086	12	3,5 kg/rul	
ARMERINGSNÄT Bredd: 1000 mm. Läggs i grundputs. Åtgång: 1,1 m/m²		50 m/rul	B	53489	30	7 kg/rul	
INSPEKTIONSLUCKA 300 x 300 mm. Andra mått på förfrågan.			B	140027			
INSPEKTIONSLUCKA Mot vattenstänk. 300 x 300 mm Även för utvändigt bruk.			B	154587			
TRAVERS MDF Kortling. 400 x 400 mm			B	95710			
TRAVERS Kortling. 400 x 400 mm			B	95707			
HÖRNPROFIL Till förstärkning av alla utvändig hörn i anslutning till fönster, dörrar och andra öppningar.		2500	B	180891	100	100x100	
		2500	B	209793	15	50x100	
DROPPLIST Används som startlist nederst på väggen.		2500	B	180895	10		
AVSLUTNINGSLIST Används som avslutning mot andra byggnadsdelar, t.ex. träpanel.		2500	B	180894	25		
DILATIONSPROFIL V Används som startlist nederst på väggen.		2500	B	181095	25		
DILATIONSPROFIL VH För lodräta rörelsefogar i invändiga hörn.		2500	B	181096	25		

C 45 dB+ • REGEL

Flänshöjd: 38/40 mm.
Norgips standardregel med förbättrade ljudtekniska egenskaper. Har tekniskt godkännande. Speciallängder på beställning, max 6000 mm



C 45 • REGEL

Tradtionell regel med flänshöjd 35/37 mm.
Speciallängd i C45 ej möjlig.

CF 45 • FÖRSTÄRKNINGSREGEL

Godstjocklek: 1,0 mm. Flänshöjd: 46/42 mm.
Till invändiga väggar där det behövs en förstärkt regel. Speciallängder på beställning, max 6000 mm.

BETECKNING	LÄNGD MM	STATUS	ART.NR	VIKT KG/M	ANTAL		PRIS KR/M
					BUNT	PALL	
	REGEL dB+						
C 45 dB+	2385	B	511011	0,50	8	256	
	2485	B	511013	"	"	"	
	2685	B	511016	"	"	"	
	2985	B	511019	"	"	"	
	3500	B	511020	"	"	"	
	SPECIAL	B	511021	"			
	REGEL						
C 45	2385		180878	0,49	8	256	
	2485		179655	"	"	"	
	2685		179656	"	"	"	
	2985		179658	"	"	"	
	3500	B	421608	"	"	"	
	FÖRSTÄRKNINGSREGEL						
CF 45	3000	B	664385	1,13	2	90	
	4000	B	664388	"	"	"	
	SPECIAL	B	664389	"			

U 45 • SKENA

Flänshöjd: 55 & 95 mm.

UF 45 • FÖRSTÄRKNINGSSKENA

Godstjocklek: 1,0 mm.
Flänshöjd: 52 mm

UP 45 • SKENA MED 4 MM POLYETEN

Flänshöjd: 55 & 95 mm



UT 45 • SKENA MED TORR FOGTÄTNING

Flänshöjd: 55 mm



UD 45 • ÖPPNINGSSKENA

För dörr- och fönsteröppningar i innerväggar.
Beställningsmått: Öppningsmått + 80 mm.
Om CD används: Öppningsmått + 110 mm.
Vid användning av CD med 15 mm plywood ökas längden med 30 mm..

BETECKNING	LÄNGD MM	STATUS	ART.NR	VIKT KG/M	ANTAL		PRIS KR/M
					BUNT	PALL	
SKENA							
U 45/55	3000		179533	0,59	8	256	
U 45/95	3000	B	239228	1,08	2	96	
FÖRSTÄRKNINGSSKENA							
UF 45/52	3000	B	664577	1,45	2	180	
FÖRSTÄRKNINGSSKENA MED 4 MM POLYETEN							
UFP 45/52	3000	B	180032	1,45	2	180	
SKENA MED 4 MM POLYETEN							
UP 45/55	3000		179457	0,59	8	256	
UP 45/95	3000	B	424998	1,09	2	96	
SKENA MED TORR FOGTÄTNING							
UT 45/55-4	3000	B	614576	0,63	8	240	
ÖPPNINGSSKENA							
UD 45-2	Special	B	177391	0,39	2	–	

45

C 70 dB+ • REGEL

Flänshöjd: 38/40 mm. Norgips standard-regel med förbättrade ljudtekniska egenskaper. Har tekniskt godkännande. Speciallängder på beställning, max 6000 mm



C 70 • REGEL

Tradtionell regel med flänshöjd 35/37 mm. Speciallängd i C70 ej möjlig.

CF 70 • FÖRSTÄRKNINGSREGEL

Godstjocklek: 1,0 mm. Flänshöjd: 46/42 mm. Till invändiga väggar där det behövs en förstärkt regel. Speciallängder på beställning, max 10 000 mm.



CD 70 • DÖRREGEL MED 15 MM PLYWOOD

För 1 lag gips. Speciallängder på beställning, max: 4000 mm. Övrigt: Plywoodskivans längd = 2100 mm. Används med fördel tillsammans med öppninsskena UD.

CW 70 • AKUSTIKREGEL

Flänshöjd: 38/40 mm.
Speciallängder på beställning, max 6000 mm, minimivolym 5 000 lpm.

BETECKNING	LÄNGD MM	STATUS	ART.NR	VIKT KG/M	ANTAL		PRIS KR/M
					BUNT	PALL	
	REGEL dB+						
C 70 dB+	2385		196278	0,59	8	240	
	2485		196281	"	"	"	
	2685		196283	"	"	"	
	2985		196284	"	"	"	
	3600		196285	"	"	"	
	4000		196286	"	"	"	
	SPECIAL	B	196287	"			
	REGEL						
C 70	2385	B	179659	0,59	8	240	
	2485	B	177132	"	"	"	
	2685	B	177053	"	"	"	
	2985	B	177133	"	"	"	
	3500	B	421611	"	"	"	
	4000	B	181279	"	"	"	
	5000	B	177532	"	"	"	
	FÖRSTÄRKNINGSREGEL						
CF 70	3000	B	664392	1,62	2	120	
	3500	B	664391	"	"	"	
	4000	B	664443	"	"	"	
	5000	B	664445	"	"	"	
	SPECIAL	B	664459	"			
	DÖRREGEL MED 15 MM PLYWOOD						
CD 70-1	SPECIAL	B	180388	1,25		96	
	AKUSTIKREGEL						
CW 70	4000	B	417047	0,78	4	180	
	SPECIAL	B	15825	"			

U 70 • SKENA

Flänshöjd: 55 & 90 mm.

UF 70 • FÖRSTÄRKNINGSSKENA

Godstjocklek: 1,0 mm.
Flänshöjd: 57 & 100 mm

UP 70 • SKENA MED 4 MM POLYETEN

Flänshöjd: 55 & 90 mm



UT 70 • SKENA MED TORR FOGTÄTNING

Flänshöjd: 55 mm



UD 70 • ÖPPNINGSSKENA

För dörr- och fönsteröppningar i innerväggar.
Beställningsmått: Öppningsmått + 80 mm.
Om CD används: Öppningsmått + 110 mm.
Vid användning av CD med 15 mm plywood ökas längden med 30 mm.



TELESKOPSKENA TU

Teleskopskena TU för anslutning mot tak/ bjälklag i icke bärande innerväggar där bjälklag/tak kommer at ha temporära eller permanenta nedböjningar.
Vid nedböjning ≤ 40 mm används skena med höjd 30/50 mm

BETECKNING	LÄNGD MM	STATUS	ART.NR	VIKT KG/M	ANTAL		PRIS KR/M
					BUNT	PALL	
	SKENA						
U70/42	3000	B	196295	0,62	8	160	
U 70/55	3000		196296	0,68	8	160	
U 70/90	3000		464148	1,25	2	80	
	FÖRSTÄRKNINGSSKENA						
UF 70/57	3000	B	664603	1,68	2	120	
UF 70/100	2500	B	664616	2,49	2		
	FÖRSTÄRKNINGSSKENA MED 4 MM POLYETEN						
UFP 70/57	3000	B	665067	2,12	2	120	
	SKENA MED 4 MM POLYETEN						
UP 70/55	3000		179460	0,69	8	160	
UP 70/90	3000	B	464150	1,26	2	80	
	SKENA MED TORR FOGTÄTNING						
UT 70/55-4	3000	B	674044	0,77	8	160	
	TELESKOPSKENA						
TU 70/50	2500	B	182228	2,58	2	96	
	ÖPPNINGSSKENA						
UD 70-2	890	B	180026	0,49	8	320	
	990	B	180027	0,49	8	320	
	SPECIAL	B	177393	0,49			

70

C 95 dB+ • REGEL

Flänshöjd: 38/40 mm.
Norgips standardregel med förbättrade ljud-tekniska egenskaper. Har tekniskt godkännande. Speciallängder på beställning, max 6000 mm



C 95 • REGEL

Tradtionell regel med flänshöjd 35/37 mm. Går ej att få spec.längd i C95. Speciallängd i C95 ej möjlig.

CF 95 • FÖRSTÄRKNINGSREGEL

Godstjocklek: 1,0 mm. Flänshöjd: 46/42 mm. Till invändiga väggar där det behövs en förstärkt regel. Speciallängder på beställning, max 10000 mm.



CD 95 • DÖRREGEL MED 15 MM PLYWOOD

För 1 lag gips. Speciallängder på beställning, max: 4000 mm. Övrigt: Plywoodskivans längd = 2100 mm. Används med fördel tillsammans med öppninsskena UD.

CW 95 • AKUSTIKREGEL

Flänshöjd: 38/40 mm.
Speciallängder på beställning, max 6000 mm, minimivolym 5 000 lpm.

BETECKNING	LÄNGD MM	STATUS	ART.NR	VIKT KG/M	ANTAL		PRIS KR/M
					BUNT	PALL	
	REGEL dB+						
C 95dB+	2485		196288	0,68	8	192	
	2685		196289	"	"	"	
	2985		196290	"	"	"	
	3600		196291	"	"	"	
	4000		196292	"	"	"	
	SPECIAL	B	196293	"			
	REGEL						
C 95	2485	B	177142	0,68	8	192	
	2685	B	177144	"	"	"	
	2985	B	177052	"	"	"	
	3500	B	421615	"	"	"	
	4000	B	177534	"	"	"	
	5000	B	177173	"	"	"	
	FÖRSTÄRKNINGSREGEL						
CF 95	3000	B	664461	1,85	2	70	
	3500	B	664584	"	"	"	
	4000	B	664575	"	"	"	
	5000	B	664583	"	"	"	
	SPECIAL	B	664464	"			
	DÖRREGEL MED 15 MM PLYWOOD						
CD 95-1	SPECIAL	B	180390	1,60	2	96	
	AKUSTIKREGEL						
CW 95	4000	B	420533	0,88			
	SPECIAL	B	264154	"	4	144	

U 95 • SKENA

Flänshöjd: 55 & 90 mm.

UF 95 • FÖRSTÄRKNINGSSKENA

Godstjocklek: 1,0 mm.
Flänshöjd: 57 & 103 mm

UP 95 • SKENA MED 4 MM POLYETEN

Flänshöjd: 55 & 90 mm



UT 95 • SKENA MED TORR FOGTÄTNING

Flänshöjd: 55 mm



UD 95 • ÖPPNINGSSKENA

För dörr- och fönsteröppningar i innerväggar.
Beställningsmått: Öppningsmått + 80 mm.
Om CD används: Öppningsmått + 110 mm.
Vid användning av CD med 15 mm plywood ökas längden med 30 mm.



TELESKOPSKENA TU

Teleskopskena TU för anslutning mot tak/bjälklag i icke bärande innerväggar där bjälklag/tak kommer at ha temporära eller permanenta nedböjningar.
Vid nedböjning ≤ 40 mm används skena med höjd 30/50 mm
Vid nedböjning ≤ 80 mm används skena med höjd 30/120 mm.

BETECKNING	LÄNGD MM	STATUS	ART.NR	VIKT KG/M	ANTAL		PRIS KR/M
					BUNT	PALL	
	SKENA						
U 95/42	3000	B	196297	0,73	8	128	
U 95/55	3000		196300	0,78	8	128	
U 95/90	3000	B	464149	1,37	2	64	
	FÖRSTÄRKNINGSSKENA						
UF 95/57	3000	B	664604	1,59	2	96	
UF 95/103	2500	B	664617	3,50	2		
	FÖRSTÄRKNINGSSKENA MED 4 MM POLYETEN						
UFP 95/57	3000	B	665065	1,61	2	96	
	SKENA MED 4 MM POLYETEN						
UP 95/55	3000		179461	0,79	8	128	
UP 95/90	3000	B	464153	1,38	2	64	
	SKENA MED TORR FOGTÄTNING						
UT 95/55-4	3000	B	674043	0,87	8	120	
	TELESKOPSKENA						
TU 95/50	2500	B	182229	2,77			
TU 95/120	2500	B	182236	7,72	2	80	
	ÖPPNINGSSKENA						
UD 95-2	SPECIAL	B	177394	0,59	8	256	

95

C 120 dB+ • REGEL

Flänshöjd: 38/40 mm.
Norgips standardregel med förbättrade ljud-tekniska egenskaper. Har tekniskt godkännande. Speciallängder på beställning, max 6 000 mm



C 120 • REGEL

Tradtionell regel med flänshöjd 35/37 mm
Speciallängd i C120 ej möjlig.

CF 120 • FÖRSTÄRKNINGSREGEL

Godstjocklek: 1,0 mm. Flänshöjd: 46/42 mm.
Till invändiga väggar där det behövs en förstärkt regel. Speciallängder på beställning, max 10 000 mm.

BETECKNING	LÄNGD MM	STATUS	ART.NR	VIKT KG/M	ANTAL		PRIS KR/M
					BUNT	PALL	
	REGEL dB+						
C 120 dB+	2985		196269	0,77	4	144	
	3600		196270	"	"	"	
	4000		196272	"	"	"	
	5000	B	196273	"	"	"	
	SPECIAL	B	196274	"			
	REGEL						
C 120	2985	B	421618	0,78	8	144	
	4000	B	181304	"	"	"	
	5000	B	177537	"	"	"	
	FÖRSTÄRKNINGSREGEL						
CF 120	4000	B	664466	1,71	2	72	
	5000	B	664559	"	"		
	6000	B	664521	"	"		
	SPECIAL	B	664540	"			

U 120 • SKENA

Flänshöjd: 55 & 95/100 mm.

UF 120 • FÖRSTÄRKNINGSSKENA

Godstjocklek: 1,0 mm.
Flänshöjd: 60 & 100 mm

UP 120 • SKENA MED 4 MM POLYETEN

Flänshöjd: 55 & 90 mm



UT 120 • SKENA MED TORR FOGTÄTNING

Flänshöjd: 55 mm

TELESKOPSKENA TU

Teleskopskena TU för anslutning mot tak/ bjälklag i icke bärande innerväggar där bjälklag/tak kommer at ha temporära eller permanenta nedböjningar.
Vid nedböjning ≤ 40 mm används skena med höjd 30/50 mm
Vid nedböjning ≤ 80 mm används skena med höjd 30/120 mm.

BETECKNING	LÄNGD MM	STATUS	ART.NR	VIKT KG/M	ANTAL		PRIS KR/M
					BUNT	PALL	
SKENA							
U 120/55	3000		196294	0,88	4	96	
U 120/100	3000	B	177874	1,49	2	32	
FÖRSTÄRKNINGSSKENA							
UF 120/60	3000	B	664608	2,15	2	48	
UF 120/100	2500	B	424947	2,96			
SKENA MED 4 MM POLYETEN							
UP 120/55	3000		454353	0,9	4	96	
UP 120/100	3000	B	425000	1,50	2	32	
FÖRSTÄRKNINGSSKENA MED 4 MM POLYETEN							
UFP 120/60	3000	B	180065	2,15			
SKENA MED TORR FOGTÄTNING							
UT 120/55-4	3000	B	614572	0,97	4	60	
TELESKOPSKENA							
TU 120/50	2500	B	182230	2,96	2	64	
TU 120/120	2500	B	182237	8,11	2	32	



C dB+ • REGEL

Flänshöjd: 38/40 mm.
Norgips standardregel med förbättrade ljud-tekniska egenskaper. Har tekniskt godkännande. Speciallängder på beställning, max 6000 mm



C • REGEL

Tradtionell regel med flänshöjd 35/37 mm
Speciallängd C 200 på beställning, max 6000 mm.

CF • FÖRSTÄRKNINGSREGEL

Godstjocklek: 1,0 mm. Flänshöjd: 46/42 mm.
Till invändiga väggar där det behövs en för-stärkt regel. Speciallängder på beställning, max 10000 mm.

BETECKNING	LÄNGD MM	STATUS	ART.NR	VIKT KG/M	ANTAL		PRIS KR/M
					BUNT	PALL	
	REGEL dB+						
C 145 dB+	4000	B	511023	0,88	4	120	
	SPECIAL	B	511025	″	″	″	
C 160 dB+	4000	B	511026	0,94	4	96	
	SPECIAL	B	511028	″			
	REGEL						
C 200-0,5	2985		551870	1,14	4	24	
	4000		468546	"	"	"	
	4500	B	468659	″	″	″	
	SPECIAL	B	468660	″			
	FÖRSTÄRKNINGSREGEL						
CF 145	SPECIAL	B	664541	1,93	2	60	
CF 160	SPECIAL	B	664556	2,10	2	48	

U • SKENA

Flänshöjd: 55 & 95/100 mm.

UF • FÖRSTÄRKNINGSSKENA

Godstjocklek: 1,0 mm.
Flänshöjd: 53 & 100 mm

UP • SKENA MED 4 MM POLYETEN

Flänshöjd: 55 & 90 mm

BETECKNING	LÄNGD MM	STATUS	ART.NR	VIKT KG/M	ANTAL		PRIS KR/M
					BUNT	PALL	
SKENA							
U 145/55	3000	B	454334	0,98	4	80	
U 160/55	3000	B	454338	1,04	4	64	
U 200/55	3000		467860	1,23	2	24	
FÖRSTÄRKNINGSSKENA							
UF 145/53	3000	B	180294	1,93	2	60	
UF 160/57	2500	B	180305	2,10	2	48	
FÖRSTÄRKNINGSSKENA MED 4 MM POLYETEN							
UFP 145/53	3000	B	180066	1,95	2	60	
UFP 160/57	2500	B	665112	2,12	2	48	
SKENA MED 4 MM POLYETEN							
UP 145/55	3000	B	454354	1,00	4	48	
UP 160/55	3000	B	454356	1,05	4	64	

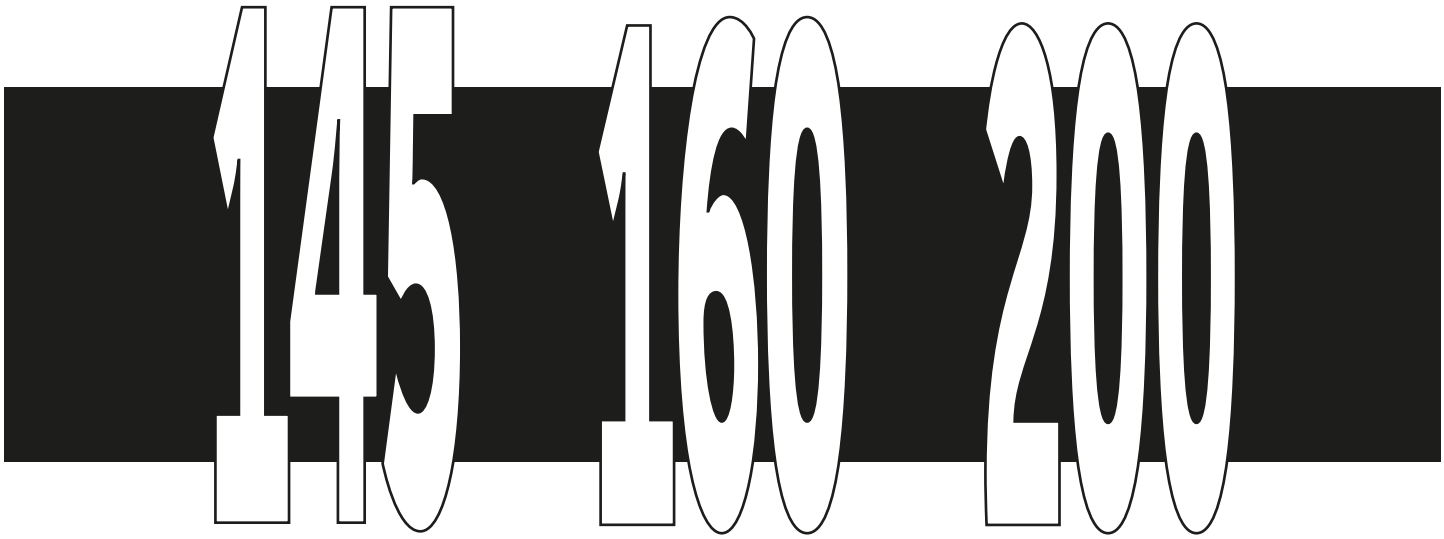

BRANDINKLÄDNAD

PHL
Hörnprofil

PEDI
Balkbeslag

L 50
Vinkelprofil

FLEX C
Profil Flex

FLEX BALKBESLAG
Balkbeslag till I- och H-profiler. Används tillsammans med C 60/27 till Flex undertakssystem

T-60
T-kortling

PRIMÄR / SEKUNDÄR

U 45/10
Primärprofil

WS 25/85
Sekundärprofil 25 mm

WS 45/85
Sekundärprofil 45 mm

PB 25
Plåtband, hålat



SB
Sekundärbygel

LB
Ljudbygel till Sekundärprofil

BETECKNING	LÄNGD MM	STATUS	ART.NR	VIKT KG/M	ANTAL		PRIS KR
					BUNT	PALL	
HÖRNPROFIL							
PHL	3000	B	180120	0,39	8	120	
PHL-T (med tejp)	3000	B	425982		8	120	
BALKBESLAG							
PEDI		B	177260	0,06 kg/st	200	3200	
VINKELPROFIL							
L 50	3000		179593	0,43	20	400	
Speciallängder på beställning, max 4000 mm. Minimum 1 pall.							
PROFIL FLEX							
Profil Flex C 60/27	4000		448355	0,58	12	180	
Används tillsammans med C 60/27 till Flex undertakssystem. Minimum 1 pall.							
BALKBESLAG TILL I- & H-PROFILER							
Flex balkbeslag		B	406949	1,8	50		
KORTLING							
T 60	2500		507396	0,29	8	256	
PRIMÄRPROFIL							
U 45/10 (t=0,9)	3600		454364	0,50	16	384	
SEKUNDÄRPROFIL							
WS 25/85 (t=0,5)	3800		454366	0,49	8	448	
WS 45/85 (t=0,5)	3800		454367	0,65	8	432	
PLÅTBAND							
PB 25 (t=0,9)	50m/rl	B	254827	9 kg/rl		32	
SEKUNDÄRBYGEL							
SB			180410	2 kg/frp	200		
Säljes endast i hel förpackning							
LJUDBYGEL							
LB			181546	0,01/st	50		
Säljes endast i hela förp. Används tillsammans med Sekundärprofil för bättre stegljusisolering.							

LB • BÖJBAR SKENA

För böjda väggar.

AKUSTIKPROFIL

Förbättrar ljudisolering, t.ex. stegljuds-isolering i bjälklag och förbättrad luftljudsisolering i träväggar

LI • HÖRNREGEL

Höjd: 60 mm.
Regel för invändiga hörn i mellanväggar.

LIT • HÖRNREGEL MED TORR FOGTÄTNING

Höjd: 60 mm.
Regel för invändiga hörn i mellanväggar.

BETECKNING	LÄNGD MM	STATUS	ART.NR	VIKT KG/M	ANTAL		PRIS KR/M
					BUNT	PALL	
BÖJBAR SKENA							
LB 40/50	2000		181964	0,41	8		
Används två och två som golv och takskena vid böjda väggar.							
AKUSTIKPROFIL							
WA 25/88	3600		492127	0,49	8	512	
HÖRNREGEL							
LI 60	3000	B	180306	0,51	8	480	
Speciallängder på beställning, max: 4000 mm.							
HÖRNREGEL MED TORR FOGTÄTNING							
LIT 60	3000	B	180392	0,53	4	104	
Speciallängder på beställning, max: 4000 mm.							

LJUDKLASS R'_W<30 dB	LJUDKLASS R'_W=35 dB
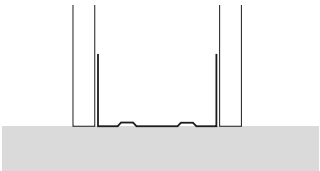	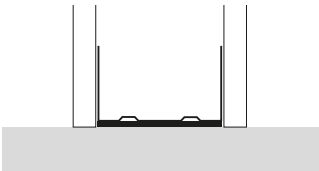
INGEN TÄTNING NÖDVÄNDIG	POLYETENDUK

R'_W och R'_W +$C_{50\text{-}3150}$=48-65 dB

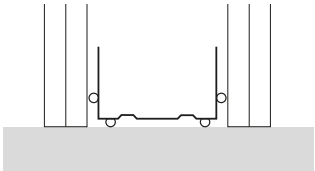

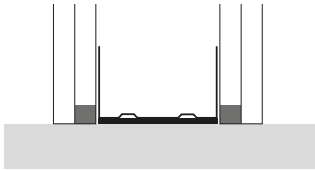

TORR FOGTÄTNING ALT. POLYETENDUK + FOGMASSA PÅ 2 SIDOR

R'_W och R'_W +$C_{50\text{-}3150}$=40-44 dB

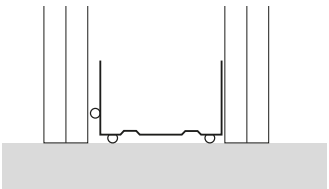

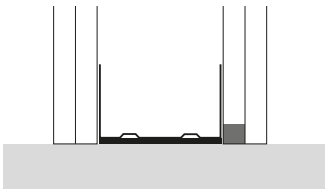

TORR FOGTÄTNING ALT. POLYETENDUK + FOGMASSA PÅ 1 SIDA

BÖRJA MED ATT VÄLJA GRUNDPRODUKTER TILL VALT SYSTEM:

- FLEX-2 som är vårt enklaste standardsystem i två nivåer.
- FLEX-1 som är ett undertakssystem i 1 nivå - ett bra alternativ när du ska bygga ett undertak som ska tåla EI60 eller när bygghöjden måste vara låg.



C 60/27

Profil Flex. I FLEX-2-används 4000 mm som både primär och sekundär. Till FLEX-1 används 1135 som tvär-profil vid användade av gips i 1200-bredd.



U 28/27/48

Kantprofil Flex. Monteras mot vägg i rummets omkrets.



SKARVBESLAG

Används för att skarva profil med profil.

KRYSSBESLAG

Endast till FLEX-2. Kopplar samman primär- och sekundärprofil.



UNIVERSALBESLAG

För till upphängning vid brandkrav eller till infästning av kortling.

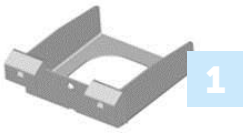

KOPPLINGSBESLAG FLEX-1

Till FLEX-1. Kopplar samman primär- och tvärprofil.

NYHET! 25-PACK!

BASPRODUKTER FLEX	BETECKNING	LÄNGD MM	STATUS	ART.NR	VIKT KG	ANTAL /FRP	PRIS KR
FLEX I 2 NIVÅER							
PROFIL FLEX	C 60/27	4000		448355	0,58/m	12	
KANTPROFIL FLEX	U 28/27/48	3000		479019	0,40/m	16	
BESLAG FLEX	SKARVBESLAG	100		681793		25	
		100		708365		100	
	KRYSSBESLAG			681790	0,94/frp	25	
				713208	4,00/frp	100	
	UNIVERSALBESLAG			681804		25	
				713212		100	
	Säljes endast i hela förpackningar.						
FLEX I 1 NIVÅ							
PROFIL FLEX	C 60/27	4000		448355	0,58/m	12	
		1135		448375	”	”	
KANTPROFIL FLEX	U 28/27/48	3000		479019	0,40/m	16	
SKARVBESLAG FLEX	SKARVBESLAG	100		681793		25	
		100		708365		100	
BESLAG FLEX	KOPPLINGSBESLAG FLEX-1			713809	0,053/st	100	
	UNIVERSALBESLAG			681804		25	
				713212		100	
	Säljes endast i hela förpackningar.						

VÄLJ SEDAN UPPHÄNGNING SOM PASSAR FÖR DET AKTUELLA UNDERTAKET:

NONIUS

Norgips rekommenderade upphängning. Består av 3 delar; en underdel, en överdel och sprintar för att låsa ihop delarna. Maxlast 25 kg. 2 st sprintar/noniushängare. Säljes endast i hela frp.

JUSTERBART ANKARE

Består av 2 delar; ett ankare och en hängare/pendel. Tål ej belastning underifrån. Maxlast 25 kg. Säljes endast i hela frp.

DIREKTBESLAG

För bygghöjd mindre än 145. Med gummi för bättre stegljud-sisolering. Maxlast 40 kg. Säljes endast i hela frp.



DIREKTCLIPS KLICK-FIX FLEX

För minimal bygghöjd. Säljes endast i hela frp.

	BETECKNING	LÄNGD MM	STATUS	ART.NR	BYGG-HÖJD	VIKT KG/FRP	ANTAL/ FRP	PRIS KR/FRP
	UPPHÄNGNING 1 - NONIUS FLEX							
1	NONIUSUNDERDEL	110		681888		1,28	25	
		110		708366		4,1	100	
2	NONIUSÖVERDEL 115	85		713805	170-220	2,4	100	
	NONIUSÖVERDEL 120	135		681797	170-270	1,02	25	
		135		708367	170-270	3,3	100	
	NONIUSÖVERDEL 130	235		681799	260-360	1,28	25	
		235		713801	260-360	5,0	100	
	NONIUSÖVERDEL 140	340		712744	360-460	7,1	100	
	NONIUSÖVERDEL 150	440		712745	460-560	8,4	100	
	NONIUSÖVERDEL 160	540		712746	560-660	10,6	100	
	NONIUSÖVERDEL 170	640		712752	660-760	12,6	100	
	NONIUSÖVERDEL 180	740		712753	760-860	13,6	100	
	NONIUSÖVERDEL 190	840		712754	860-970	15,7	100	
	NONIUSÖVERDEL 200	940		712755	980-1070	17,7	100	
3	SPRINT 2 ST/HÄNGARE	72		681796		0,15	25	
		72		708363		0,6	100	
	UPPHÄNGNING 2 - JUSTERBART ANKARE FLEX							
1	JUSTERBART ANKARE	100		713816		0,04	100	
2	PENDEL 125	125		713814	150-200	1,6	100	
	PENDEL 250	250		713813	275-325	2,8	100	
	PENDEL 500	500		713812	525-575	5,3	100	
	PENDEL 1000	1000		713811	1025-1075	10,4	100	
	UPPHÄNGNING 3 - DIREKTBESLAG FLEX							
	DIREKTBESLAG FLEX			681802	55-145	1,53	25	
				713810	55-145	6,0	100	
	DIREKTBESLAG MED GUMMI			681803	55-145	1,71	25	
				436231	55-145	6,7	100	
	UPPHÄNGNING 4 - DIREKTMONTAGECLIPS FLEX							
	DIREKTCLIPS KLICK-FIX FLEX			712758	32	2,6	100	

NYCKELTAL - CA FÖRBRUK/m² TAK				
FLEX	900/1200			
	1 LAG	2 LAG	3 LAG	
PRIMÄRPROFIL	1,0	1,0	1,4	m
SEKUNDÄRPROFIL	3,4	2,5	2,5	m
KRYSSBESLAG	3,4	2,5	3,4	st
SKARVBESLAG	1,1	0,9	1,0	st
UPPHÄNGNING	1,2	1,4	2,3	st
KANTPROFIL	RUMMETS OMKRETS			m

Nyckeltalen i dessa tabeller är endast vägledande och rimligheten i beräknade resultat skall bedömas av användaren. Hänsyn måste tas till spill. För utförandebeskrivning, mått och dimensioner, se www.norgips.se

UNDGÅ KOSTSAMMA KORROSIONSSKADOR!

Flex undertakssystem i korrosivitetsklass C5 är det naturliga valet för fuktiga miljöer så som simhallar, spaanläggningar, duschutrymme i sport- och gymnastikhallar med högre fuktpåverkan än vanliga duschutrymmen.

BÖRJA MED ATT VÄLJA GRUNDPRODUKTER TILL VALT SYSTEM:

- FLEX-2 som är vårt enklaste standardsystem i två nivåer.
- FLEX-1 som är ett undertakssystem i 1 nivå - ett bra alternativ när du ska bygga ett undertak som ska tåla EI60 eller när bygghöjden måste vara låg.



C 60/27

Profil Flex. I FLEX-2-används 4000 mm som både primär och sekundär. Till FLEX-1 används 1135 som tvärprofil vid användning av 1200 mm skivor.
Vid användning av 900 mm skivor får tvärprofil med längden 835 mm själv kapas till.

U 28/27/48

Kantprofil Flex. Monteras mot vägg i rummets omkrets.

SKARVPROFIL

Används för att skarva C-profil med C-profil.

KRYSSBESLAG

Endast till FLEX-2. Kopplar samman primär- och sekundärprofil.



KOPPLINGSBESLAG FLEX-1

Till FLEX-1. Kopplar samman primär- och tvärprofil.

BASPRODUKTER FLEX	BETECKNING	LÄNGD MM	STATUS	ART.NR	VIKT KG	ANTAL /FRP	PRIS KR
FLEX I 2 NIVÅER							
PROFIL FLEX C5	C 60/27	4000	B	713817	0,56	10	
KANTPROFIL FLEX C5	U 28/27	3000	B	713861	0,37	10	
SKARVBESLAG FLEX C5	SKARVBESLAG	100	B	712766	1,9	50	
KRYSSBESLAG FLEX C5	KRYSSBESLAG		B	713820	2,25	50	
	Säljes endast i hela förpackningar.						
FLEX I 1 NIVÅ							
PROFIL FLEX C5	C 60/27	4000	B	713817	0,56	10	
TVÄRPROFIL C5	C 60/28*	835/1135*	-				
KANTPROFIL FLEX C5	U 28/27	3000	B	713861	0,37	10	
SKARVBESLAG FLEX C5	SKARVBESLAG	100	B	712766	1,90	50	
KOPPLINGSBESLAG FLEX-1 C5	KOPPLINGSBESLAG		B	712767	1,65	50	
	Säljes endast i hela förpackningar.						

* Behöver kapas.

VÄLJ SEDAN UPPHÄNGNING SOM PASSAR FÖR DET AKTUELLA UNDERTAKET:



NONIUS

Nonius består av tre delar: Underdel, överdel och sprintar for att låsa ihop delarna.
2 stk spinter pr noniushenger.
Maxslast 25kg pr uppheng.
Säljes endast i hela frp.



DIREKTBESLAG

Beslag för bygghöjd mindre än 145. Maxlast 40 kg.
Säljes endast i hela frp.

DIREKTEBESLAG KLICK-FIX C5

För minimal bygghöjd.
Säljes endast i hela frp.

2-KOMPONENT LACK C5

För ytreparation.
Bestående av lack 750ml + härdare 110ml.

BETECKNING	LÄNGD MM	STATUS	ART.NR	BYGG-HÖJD	VIKT KG/FRP	ANTAL/ FRP	PRIS KR/FRP
UPPHÄNGNING 1 - NONIUS FLEX							
NONIUS UNDERDEL C5	110	B	712772	-	1,90	50	
NONIUS ÖVERDEL 115	85	B	712776	170-220	1,15	50	
NONIUS ÖVERDEL 120	135	B	713757	170-270	1,70	50	
NONIUS ÖVERDEL 130	235	B	712780	260-360	2,65	50	
NONIUS ÖVERDEL 140	340	B	712781	360-460	3,50	50	
NONIUS ÖVERDEL 150	440	B	712782	460-560	4,40	50	
NONIUS ÖVERDEL 160	540	B	712783	560-660	5,75	50	
NONIUS ÖVERDEL 170	640	B	712784	660-760	6,75	50	
NONIUS ÖVERDEL 180	740	B	712785	760-860	7,50	50	
NONIUS ÖVERDEL 190	840	B	712786	860-970	8,65	50	
NONIUS ÖVERDEL 200	940	B	712787	980-1070	9,25	50	
SPRINT 2/STK/HÄNGARE	72	B	712773	-	0,60	100	
UPPHÄNGNING 3- DIREKTBESLAG FLEX C5							
DIREKTBESLAG FLEX C5		B	712768	55-145	2,40	50	
UPPHÄNGNING 4- DIREKTBESLAG KLICK-FIX FLEX C5							
DIREKTMONTAGECLIPS KLICK-FIX FLEX C5		B	712771	32	1,40	50	

BETECKNING	STATUS	ART.NR	VIKT KG/ST	INNEHÅLL ML	PRIS KR/ST
2-KOMPONENT LACK C5					
2-KOMPONENT LACK C5	B	715237	1,35	750 +110	

NYCKELTAL - CA FÖRBRUK/m² TAK				
FLEX	900/1200			
	1 LAG	2 LAG	3 LAG	
PRIMÄRPROFIL	1,0	1,0	1,4	m
SEKUNDÄRPROFIL	3,4	2,5	2,5	m
KRYSSBESLAG	3,4	2,5	3,4	st
SKARVBESLAG	1,1	0,9	1,0	st
UPPHÄNGNING	1,2	1,4	2,3	st
KANTPROFIL	RUMMETS OMKRETS			m

Nyckeltalen i dessa tabeller är endast vägledande och rimligheten i beräknande resultat skall bedömas av användaren. Hänsyn tas till spill.
För utförandebeskrivning, mått och dimensioner se www.norgips.se

C • NAIL IT REGEL

Flänshöjd: 35,5/30,5
Norgips regel ingår i Nail It Indoor.
Reglar med dubbelvikta flänsar för spikning av Ultraboard.
Speciallängder på beställning, max 6000mm.

BETECKNING	LÄNGD MM	STATUS	ART.NR	VIKT KG/M	ANTAL		PRIS KR/M
					BUNT	PALL	
NAIL IT REGULAR							
C 70	2485	B	686046	0,825	8	240	
	2985		686053	"	"	"	
	3600		686056	"	"	"	
	SPECIAL	B	686175	"	"	"	
C 95	2985		686460	0,978	8	192	
	3600		686430	"	"	"	
	4000		686431	"	"	"	
	SPECIAL	B	686432	"	"	"	



U • NAIL IT SKENA

Flänshöjd: 45
Norgips skena ingår i Nail It Indoor.
Skenor med dubbelvikta flänsar för spikning av Ultraboard.

BETECKNING	LÄNGD MM	STATUS	ART.NR	VIKT KG/M	ANTAL		PRIS KR
					BUNT	PALL	
NAIL IT – SKENA							
U 70	3000		686022	0,977	4	160	
U 95	3000		686023	1,030	4	128	
NAIL IT – SKENA MED 4 MM POLYETN							
UP 70	3000	B	686040	0,978	4	160	
UP 95	3000		686041	1,040	4	128	

UP • NAIL IT SKENA MED 4 MM POLYETEN

Flänshöjd: 45
Norgips skena ingår i Nail It Indoor.Skenor med dubbelvikta flänsar för spikning av Ultraboard.



UD • NAIL IT ÖPPNINGSSKENA

Flänshöjd: 45
Nail it Indoor öppningsskena för dörr- och fönsteröppningar i innervägg. Profilen är försedd med 40mm urklipp i bägge ändar för enklare montage.

BETECKNING	LÄNGD MM	STATUS	ART.NR	VIKT KG/M	ANTAL		PRIS KR/M
					BUNT	PALL	
NAIL IT – ÖPPNINGSSKENA							
UD 70-2		B	687866	0,977	2		
UD 92-2		B	687868	1,031	2		



CD • NAIL IT DÖRR-REGEL MED 15 MM PLYWOOD

Flänshöjd: 35,5/30,5
Nail It Indoor dörregel med 15mm plywood för infästning av lättare innerdörrar.
Avsedd för 1-lag gips.

BETECKNING	LÄNGD MM	STATUS	ART.NR	VIKT KG/M	ANTAL		PRIS KR
					BUNT	PALL	
NAIL IT – DÖRRÖVERSTYCKEN MED 15 MM PLYWOOD							
CD 70-2		B	687878	1,637	2		
CD 92-2		B	687877	1,951	2		

BONDFILLER 13

Skarvprofil tillhörande Nail It Indoor system.
Tillåter skarvning av Ultraboard i fält.

BETECKNING	LÄNGD MM	STATUS	ART.NR	VIKT KG/M	ANTAL		PRIS KR
					BUNT	PALL	
NAIL IT – BONDFILLER SKARVPROFIL							
B 13	2500	*	686833	0,175	50	1800	
B 13	2700	*	686832	0,189	50	1800	
B 13	3000	*	686831	0,210	50	1800	

DYCKERTPISTOL CBNG F15 1,8/50

Spikpistol för sammanfogning av innerväggsprofiler samt montage av Ultraboard till profiler i systemet Nail It Indoor.
Verktyget med den härdade stål-dyckerten kan även användas för montage av lister, läkt i underlag som betong och tegel.

GASPATRON GUL 78MM A-2

Passar till de flesta standard gasdrivna dyckertpistolerna på marknaden.
En gaspatron/bränslecell räcker till ca 1 100 spik.

DYCKERT 0-GR 1,8MM

Härdad ståldyckert anpassad för montage av stålprofiler samt Ultraboard. Användnings-område finns även för montage av t ex foder, socklar i betong och tegel. 1 100 spik.

BETECKNING	LÄNGD MM	STATUS	ESSVES ART.NR	NORGIPS ART.NR	ANTAL/ PALL	PRIS KR
MONTERING AV NAIL IT INDOOR						
Dyckertpistol CBNG F15 1,8mm/15-50mm	-	B*	713164	686544	16	
Gaspatron Gul 78mm A-2	-	B*	713196	686709	-	
Dykkert ST 1,8x25 FZB-2050	25	B*	776446	686959	512	
Dykkert ST 1,8x40 FZB-750	40	B*	776454	686946	512	

* Infästningsmaterial som dyckertpistol, gaspatron och dyckertspik beställs direkt hos ESSVE.

PD
Polyetenduk 4 mm

LVD
Tätningslist EPDM-gummi på rulle

A
Klammer till saxad stomme

KB
Kortlingsbeslag

L 50
Vinkelprofil

LP 50
Vinkelprofil, mittperforerad

CLIP UP
Isoleringshållare

IBPH
Inbrottsplåt, hålat

B
Bandstål på rulle



PB
Bandstål på rulle, mittperforerad. Tjocklek 0,56 mm



BETECKNING	LÄNGD MM	STATUS	ART.NR	VIKT KG/M	ANTAL		PRIS KR
					BUNT	PALL	
POLYETENDUK							
PD 45	50 m/rul		177193	0,25		40	
PD 70	50 m/rul		177194	0,40		30	
PD 95-4	50 m/rul		177195	0,55		20	
PD 120-4	50 m/rul		180018	0,55		20	
EPDM-GUMMI							
LVD 45	50 m/rul	B	177227	3,0	7		
LVD 70	50 m/rul	B	177229	4,0	4		
LVD 95	25 m/rl	B	177242	0,025	8		
KLAMMER TILL SAXAD STOMME							
A 25		B	177273	0,01	500		
A 50		B	498730	0,02	250		
KORTLINGSBESLAG							
KB 12			182177	0,07	50	1200	
VINKELPROFIL							
L 50	3000		179593	0,43	20	400	
LP 50	3000		464193	0,39	16	480	
Speciallängder på beställning, max 4000mm. Minimum 1 pall.							
ISOLERINGSHÅLLARE							
Clip-Up			181951	0,02	100	1600	
INBROTTSPLÅT							
IBPH1-9-25	2500	B	252230	17,5		50	
IBPH 2-9-25	2500	B	401536	35,0		25	
BANDSTÅL PÅ RULLE							
B 100 (t=0,56)	25 m/rul		179873	9,75		30	
B 100 (t=0,56)	50 m/rul	B	177256	19,5			
B 160 (t=0,7)	25 m/rul	B	254769	23,0		18	
B 300 (t=0,7)	25 m/rul	B	177258	41,0		12	
PB 100	25 m/rul		435356	9.8			

STÅLBESTÄLLNINGAR OCH SERVICETJÄNSTER

Norgips levererar vanligtvis stålprofiler i standardlängder och hela förpackningar. För att vara mer flexibla och kunna möta marknadens krav levererar vi stålprofiler i speciella längder, önskat antal samt packade och uppmärkta för just ditt specifika projekt. Du som kund får möjlighet att fokusera på en effektivisering i projektet, monteringstiden kortas väsentligt då du inte behöver kapa eller hantera spill på byggarbetsplatsen. Projektmärkning och förpackning av leveranserna kommer också att bidra till en tidsbesparingar och optimering av effektiviteten. Kravet att minska avfallet är strikt och kommer troligen att bli ännu strängare i framtiden. Att beställa stålprofiler i rätt längd och antal bidrar till att minska avfallet.

Större beställningar bör planeras i god tid, eftersom de normalt produceras online på fabriken. Mindre beställningar kommer att kapas ner från närmast standardlängd och kan levereras inom 5–6 dagar.

SPECIAL INNERVÄGGSSTÅL

Om leveransen delas över flera leveransdatum debiteras artikeln "produktionstillägg" en gång per speciallängd och per leverans.

	ART.NR	PRIS
Produktionstillägg, speciallängd innervägg per omställning	284962	

KAPNING AV PROFILER

Vi kan klippa stålprofiler åt dig med leverans inom 5-6 dagar. Tjänsten gäller endast från lagerfört sortiment, maxlängd 4000mm.
Max volym per beställning är 5 pallar.

	ART.NR	PRIS
Kaptillägg, special från lager	284962	
Expresstillägg	**179695**	

EMBALLAGE OCH SERVICE

Om speciallängden är under 2000 mm är det inte möjligt att producera på fabriken. Vi måste då fysiskt kapa ner till önskad längd och förutom kaptillägget faktureras kunden för full längd på profilen som vi kapar från.

	ART.NR	PRIS
Minsta debiterbara längd är 1 000 mm.		
För längder under 2 000 mm tillkommer:	**508917**	
Delning av buntar/paket	**179689**	
Optimeringslista	**179777**	
Märkning	**179709**	
Mängdberäkning och specifikation		
Europapall	**3225**	
Pallkrage.	**181954**	

SPECIALPRODUKTER

Norgips erbjuder skräddarsydda stålprodukter. För anpassade produkter eller produkter utan pris i prislistan gäller separata erbjudanden.

För vissa specialprodukter tillkommer en kostnad på 2 000 kr.

ÄNDRING / AVBOKNING AV SPECIALLÄNGD

Specialbeställningar är bindande. När du ändrar eller annullerar en orderrad som innehåller redan producerade specialartiklar eller speciallängder faktureras dessa fullt ut. I andra fall debiteras en kostnad per orderrad.

	ART.NR	PRIS
Ändring / avbokning av speciallängd	177300	

VIKTIG INFORMATION!

BESTÄLLNING AV SPECIALSTÅL ÄR BINDANDE.
AV HÄNSYN TILL PAKETERING OCH FRAKT
RUNDAS ANTALET STÅLPROFILER UPP TILL NÄRMASTE JÄMNA TAL.
TILLBEHÖR SÄLJES ENDAST I HELA FÖRPACKNINGAR.



YC 120-250

Slitsad ytterväggsregel.
Produceras endast på beställning, maxlängd 8000 mm.

BREDD	BETECKNING	LÄNGD MM	STATUS	ART.NR	HÖJD	TJOCKLEK	VIKT KG/M	ANTAL		PRIS KR/M
								/BUNT	/PALL	
120	YC 120-1,0		B	263205	42/46	1	1,60	"	"	
	YC 120-1,5		B	263208	"	1,5	2,44	"	"	
145	YC 145-1,0		B	263202	"	1	1,79	"	"	
	YC 145-1,5	4000	B	464225	"	1,5	2,69	"	"	
	YC 145-1,5		B	263200	"	1,5	2,69	"	"	
170	YC 170-1,0	3000	B	604311	"	1,5	1,95	"	"	
	YC 170-1,0		B	263194	"	1	1,95	"	"	
	YC 170-1,5	4000	B	464226	"	1,5	2,93	"	"	
	YC 170-1,5		B	263191	"	1,5	2,93	"	"	
195	YC 195-1,0	3000	B	604313	"	1	2,18	"	"	
	YC 195-1,0		B	253800	"	1	2,18	"	"	
	YC 195-1,5	4000	B	464227	"	1,5	3,28	"	"	
	YC 195-1,5		B	263181	"	1,5	3,28	"	"	
220	YC 220-1,0		B	498713	"	1	2,53	"	"	
	YC 220-1,5		B	498715	"	1,5	3,80	"	"	
250	YC 250-1,0		B	415942	"	1	2,72	2	36	
	YC 250-1,5		B	415944	"	1,5	4,09	"	"	



YCK 145-195

Halvslitsad ytterväggsregel för infästning av fönster/dörrar.
Maxlängd 8000 mm.

BREDD	BETECKNING	LÄNGD MM	STATUS	ART.NR	HÖJD	TJOCKLEK	VIKT KG/M	ANTAL		PRIS KR/M
								/BUNT	/PALL	
145	YCK 145-1,5	3000	B	605720	42/46		2,83	2	48	
170	YCK 170-1,5	3000	B	605722	42/46		3,09	2	48	
195	YCK 195-1,5	3000	B	605725	42/46		3,44	2	48	



YU 120-250

Slitsad ytterväggsskena till syll och hammarband i ytterväggar. Kan användas tillsammans med träregel. Produceras endast på beställning, maxlängd 8 000 mm.

BREDD	BETECKNING	LÄNGD MM	STATUS	ART.NR	FLÄNS-HÖJD	TJOCKLEK	VIKT KG/M	ANTAL		PRIS KR/M
								BUNT	PALL	
120	YU 120-1,0	3000	B	272058	50	1	1,60	″	″	
	YU 120-1,5	3000	B	272060	″	1,5	2,44	″	″	
145	YU 145-1,0	3000	B	272063	53	1	1,79	″	″	
	YU 145-1,5	3000	B	272065	″	1,5	2,69	″	″	
170	YU 170-1,0	3000	B	272074	50	1	1,95	″	″	
	YU 170-1,5	3000	B	272077	″	1,5	2,93	″	″	
195	YU 195-1,0	3000	B	272082	53	1	2,18	″	″	
	YU 195-1,5	3000	B	272086	″	1,5	3,28	″	″	
220	YU 220-1,0	3000	B	498674	52	1	2,53	″	″	
	YU 220-1,5	3000	B	498678	″	1,5	3,80	″	″	
250	YU 250-1,0	3000	B	415868	49	1	2,72	2	36	
	YU 250-1,5	3000	B	415885	″	1,5	4,09	″	″	

YUP 120-250

Slitsad ytterväggsskena med 8 mm polyetenduk som vindtätar mot anslutande byggnadsdelar. Används till syll och hammarband i ytterväggar. Kan användas tillsammans med träregel.
Produceras endast på beställning, maxlängd 8 000 mm.

BREDD	BETECKNING	LÄNGD MM	STATUS	ART NR	FLÄNS-HÖJD	TJOCKLEK	VIKT KG/M	ANTAL		PRIS KR/M
								BUNT	PALL	
120	YUP 120-1,0	3000	B	272161	50	1	1,61	″	″	
	YUP 120-1,5	3000	B	272166	″	1,5	2,41	″	″	
145	YUP 145-1,0	3000	B	272171	53	1	1,81	″	″	
	YUP 145-1,5	3000	B	272174	″	1,5	2,71	″	″	
170	YUP 170-1,0	3000	B	272182	50	1	1,97	″	″	
	YUP 170-1,5	3000	B	272184	″	1,5	2,95	″	″	
195	YUP 195-1,0	3000	B	272270	53	1	2,20	″	″	
	YUP 195-1,5	3000	B	272274	″	1,5	3,30	″	″	
220	YUP 220-1,0	3000	B	494821	52	1	2,55	2	36	
	YUP 220-1,5	3000	B	498682	″	1,5	3,82	″	″	
250	YUP 250-1,0	3000	B	415899	49	1	2,75	2	36	
	YUP 250-1,5	3000	B	415918	″	1,5	4,12	″	″	



YUB

Böjbar skena för svängda ytterväggar.
Produceras endast på beställning, maxlängd 8 000 mm. Tjocklek 1,0 mm

BREDD	BETECKNING	LÄNGD MM	STATUS	ART NR	HÖJD	TJOCKLEK	VIKT KG/M	ANTAL		PRIS KR/M
								BUNT	PALL	
145	EFY 145	2800	B		50		2,17	4		
170	EFY 170	2800	B		″		2,40	″		
195	EFY 195	2800	B		″		2,63	″		



BESLAG, NAIL BRACKET

Beslaget är en kombinerad ändavstyvare och tryckfördelningsplåt för ytterväggsskenor och reglar som fästes med 2 st 30 mm spik på var sin sida. Beslaget förenklar montaget samt fördelar belastningen i bjälklaget. ***Säljes endast tillsammans med Norgips Ytterväggsstål.***

BREDD	BETECKNING	STATUS	ART.NR	VIKT KG/ST	ANTAL		PRIS KR/ST
					BUNT	PALL	
120	BESLAG, NAIL BRACKET 120	B	549608	0,13	50	800	
145	BESLAG, NAIL BRACKET 145	B	549609	0,16	″	″	
170	BESLAG, NAIL BRACKET 170		549612	0,18	″	″	
195	BESLAG, NAIL BRACKET 195		549613	0,20	″	″	
220	BESLAG, NAIL BRACKET 220	B	549615	0,23	″	″	
250	BESLAG, NAIL BRACKET 250	B	549616	0,26	″	″	

BESLAG, JUSTERBART 90° NAIL BRACKET

Det justerbara beslaget är en kombinerad ändavstyvare/tryckfördelningsplåt/lastfördelare för snedtak/vindstag mm. Beslagets bottenplatta kan justeras till önskad vinkel. Infästning med Norgips spiksystem 30 mm spik, 2 st/sida.
Säljes endast tillsammans med Norgips Ytterväggsstål.

BREDD	BETECKNING	STATUS	ART.NR	VIKT KG/ST	ANTAL		PRIS KR/ST
					BUNT	PALL	
145	BESLAG, JUSTERBART NAIL BRACKET 145	B	549797	0,15	50	800	
170	BESLAG, JUSTERBART NAIL BRACKET 170	B	549802	0,18	″	″	
195	BESLAG, JUSTERBART NAIL BRACKET 195	B	549803	0,20	″	″	
220	BESLAG, JUSTERBART NAIL BRACKET 220	B	549805	0,20	″	″	
250	BESLAG, JUSTERBART NAIL BRACKET 250	B	549806	0,25	″	″	

SPIK, NAIL IMPACT

Ballistisk spik för sammanfogning av ytterväggsprofiler med spikpistol. Spiken som skall användas i Norgips spiksystem har en spiralräfflad kropp som skapar rotation när spiken penetrerar materialet. Spiken består av härdat stål anpassad för montage av profiler.

BETECKNING	LÄNGD MM	STATUS	ART.NR	DIMENSION	KORROSIONS-KLASS	VIKT KG/FRP	ANTAL		PRIS KR/FRP
							FRP	PALL	
SPIK NAIL IMPACT	30		579019	2,8 x 30	C2	1,13	650		



T-60

Bredd: 65 mm. Tjocklek: 0,5 mm. Kortlingsbeslag för bruk vid skarvning av skivor där understöd saknas. Skapar ett styvt mothåll vid montering. Korrosionsklass C2.

VT-K

Vindtätnings- och kortlingsprofil för användning tillsammans med utvändig gips där understöd saknas. Profilens utformning skyddar den nedre gipsskivans skurna kant från vatteninträngning under byggtiden

L 50

Bredd: 50 mm. Tjocklek: 0,7 mm
Höjd: 25 eller 50 mm.
Vinkelprofil. Polyesterlackad vinkelprofil för utvändigt montage.
Maxlängd 5 000 mm.

BETECKNING	LÄNGD MM	STATUS	ART.NR	HÖJD	VIKT KG/M	ANTAL		PRIS KR/M
						BUNT	PALL	
KORTLINGSBESLAG								
T 60	2500		507396	9	0,29	8	256	
VINDTÄTNINGSPROFIL								
VT-K	3000	B	431298		0,45	10	**280**	
VINKELPROFIL								
L 50/25-L	3000	B	478844	25	0,42	16	608	
L 50/50-L	3000	B	478845	50	0,56	8	240	



WL

Höjd: 25 mm. Ventilerad fasadläkt i magnelis med 70 eller 100 mm anliggningsyta. Skapar förutsättningar bakom fasadmaterialet, oavsett om detta monteras liggande eller stående. Maxlängd 4 000 mm. Kan även fås med 4 mm polyetenduk.

BETECKNING	LÄNGD MM	STATUS	ART.NR	BREDD	TJOCK-LEK	VIKT KG/M	ANTAL		PRIS KR/M
							BUNT	PALL	
VENTILERAD FASADLÄKT									
WL 70-0,7	3000	B	546064	105	0,7	0,83	8	288	
WL 100-0,7	3000	B	546068	135	0,7	0,99	8	160	
WL 70-1,0	3000	B	589986	105	1	1,18	″	288	
WL 100-1,0	3000	B	589964	135	1	1,42	″	160	



YPZ

Höjd: 42/42. Tjocklek: 0,7 mm. Z-profil för installationsskikt invändigt eller yttre isolerings-skikt. Reducerar köldbryggor då kontaktpunkterna mellan väggsidorna minimeras.



YL

Bredd: 50 mm. Tjocklek: 1,0 mm. Vinkelbeslag för infästning av skena till regel över och under öppningar. Beslaget kan även beställas med dubbelhäftande tejp för att underlätta montage. Fixeras med skruv mot regel/ skena.

BETECKNING	LÄNGD MM	MAX-LÄNGD MM	STATUS	ART.NR	VIKT KG/M	ANTAL		PRIS KR
						BUNT	PALL	
Z-PROFIL								
YPZ 45	3000	5000	B	214604	0,69	8	392	
YPZ 70	3000	3000	B	214605	0,83	″	288	
YPZ 95	3000	3000	B	214607	0,99	″	192	
VINKELBESLAG								
YL 120	115		B	665135	0,11	25		
YL 145	140		B	665136	0,13	″		
YL 170	165		B	665137	0,16	″		
YL 195	190		B	665138	0,18	″		
YL 220	215		B	665140	0,21	″		
YL 250	245		B	665144	0,23	″		

YPU

Tjocklek: 0,7 mm. -profil för installationsskikt invändigt eller yttre isoleringsskikt. Används runt dörr- och fönsteröppning-ar. Reducerar köldbryggor då kontaktpunkterna mellan vägg-sidorna minimeras. Profilens flänsar är anpassade för enklare montage.

BETECKNING	LÄNGD MM	MAX-LÄNGD MM	STATUS	ART.NR	HÖJD	VIKT KG/M	ANTAL		PRIS KR/M
							BUNT	PALL	
PROFIL FÖR INSTALLATIONSSKIKT									
YPU 45	3000	5000	B	214610	50/30	0,69	8	160	
YPU 70	3000	3000	B	214611	″	0,83	″	″	
YPU 95	3000	3000	B	214612	″	0,99	″	96	

YKP

Tjocklek: 1,5 mm. Infästnings-plåt för infästning av dörr- eller fönsterkarmar till regel. Försedd med dubbelhäftande tejp för snabbare montage. Fixeras med skruv mot regel.

LBY

Tjocklek: 1,5mm Höjd: 210 mm.

PD

Polyetenduk. Polyetenduk för tätning mellan stålprofiler och anslutande byggnadsdelar.

BETECKNING	LÄNGD MM	STATUS	ART.NR	BREDD	VIKT KG/ST	ANTAL		PRIS KR/ST
						BUNT	PALL	
INFÄSTNINGSPLÅT								
YKP 100	95	B	457271	95	0,13	50		
YKP 120	115	B	264841	115	0,17	”		
YKP 145	140	B	264889	”	0,19	”		
YKP 170	165	B	264891	”	0,22	”		
YKP 195	190	B	264892	”	0,26	”		
YKP 220	215	B	264893	”	0,29	”		
LYFTÖGLA								
LBY		B	707346	100	0,36	50	1000	
POLYETENDUK								
PD 115-8	100 m	B	272336	115	2,50			
PD 140-8	100 m	B	280237	140	3,10			
PD 165-8	100 m	B	280238	165	3,70			
PD 190-8	100 m	B	280240	190	4,20			
PD 215-8	100 m	B	416271	215	4,80			
PD 245-8	100 m	B	416272	225	5,40			

SKRUV

Skruv med borrspets för samman-fogning av ytterväggsprofiler. Dimension: 4,8 x 16 mm. Ståltjocklek max 2 x 1,5 mm. Bits PH2

BETECKNING	STATUS	LÄNGD MM	ART.NR	VIKT KG/ FÖRP	KORROSIONS-KLASS	ANTAL /FRP	PRIS KR/FRP
SKRUV							
UB-SKRUV D08	B	16	181998	3,9	C2	500	

AV

Tjocklek: 1,5 mm.
Avväxlingsprofil

BETECKNING	LÄNGD MM	STATUS	ART NR	HÖJD	BREDD	VIKT KG/M	ANTAL		PRIS KR/M
							BUNT	PALL	
AVVÄXLINGSPROFIL									
AV 285	3000	B	591147	25	285	3,63	100		





CL 100-250

Ytterväggsprofil i stål för vägg och bjälklag. Produceras endast på beställning.

Max längd 11 000 mm
Min.längd 1 500 mm.
Vid köp under 50 lpm tillkommer en ställkostnad på 425 kr

ZL 100-250

Ytterväggsprofil i stål för vägg och bjälklag. Produceras endast på beställning.

Max längd 11 000 mm
Min.längd 1 500 mm.
Vid köp under 50 lpm tillkommer en ställkostnad på 425 kr



UL 100-250

Ytterväggsprofil i stål för vägg och bjälklag. Produceras endast på beställning.

Max längd 11 000 mm
Min.längd 1 500 mm.
Vid köp under 50 lpm tillkommer en ställkostnad på 425 kr

BETECKNING	BREDD MM	STATUS	ART.NR	FLENS MM	VIKT KG/ST	ANTAL		PRIS KR/ST
						BUNT	PALL	
YTTERVÄGGSPROFIL CL								
CL 100 1,5	100	B		46/40	2,43			
CL 100 2,0	100	B		46/41	3,24			
CL 120 1,5	120	B		42/38	2,43			
CL 120 2,0	120	B		44/38	3,24			
CL 150 1,5	150	B		46/40	2,93			
CL 150 2,0	150	B		46/40	3,90			
CL 150 2,5	150	B		46/40	4,88			
CL 200 1,5	200	B		62/56	3,90			
CL 200 2,0	200	B		62/56	5,21			
CL 200 2,5	200	B		62/56	6,51			
CL 250 2,0	250	B		80/70	6,49			
CL 250 2,5	250	B		80/70	8,11			
CL 250 3,0	250	B		80/70	9,73			
YTTERVÄGGSPROFIL ZL								
ZL 100 1,5	100	B		46/40	2,43			
ZL 100 2,0	100	B		46/40	3,24			
ZL 120 1,5	120	B		42/38	2,43			
ZL 120 2,0	120	B		44/38	3,24			
ZL 150 1,5	150	B		46/40	2,93			
ZL 150 2,0	150	B		46/40	3,90			
ZL 150 2,5	150	B		46/40	4,88			
ZL 200 1,5	200	B		62/56	3,91			
ZL 200 2,0	200	B		62/56	5,21			
ZL 200 2,5	200	B		62/56	6,51			
ZL 250 2,0	250	B		80/70	6,49			
ZL 250 2,5	250	B		80/70	8,11			
ZL 250 3,0	250	B		80/70	9,73			
LÄTTBALK UL								
UL 100 1,5	100	B		57	2,43			
UL 100 2,0	100	B		58	3,24			
UL 120 1,5	120	B		47	2,43			
UL 120 2,0	120	B		48	3,24			
UL 150 1,5	150	B		53	2,93			
UL 150 2,0	150	B		54	3,90			
UL 150 2,5	150	B		55	4,88			
UL 200 1,5	200	B		70	3,91			
UL 200 2,0	200	B		71	5,21			
UL 200 2,5	200	B		72	6,51			
UL 250 2,0	250	B		87	6,49			
UL 250 2,5	250	B		88	8,11			
UL 250 3,0	250	B		88	9,73			

FIXERTÅNG

En specialtång för snabb och enkel fixering av stålregel mot skena. Försedd med utväxling och fjäderbelastade skänklar för snabbt och enkelt enhandsmontage.
Max 2 x 0,8 mm plåt.

SKIVHISS

Förenklar montering av gipsskivor i tak. Skivhiss CM70 är CE-certifierad. Säkerhetstestad och certifierad av TÜV. Skivhissen är lätt demonterbar. Max lyfthöjd: 3,2 m men kan utökas till 3,95 med förlängare.
Maxlast: 70 kg. Vikt: 25 kg.

TILLBEHÖR TILL SKIVHISS

Förlängningsmodulen förlänger skivhissens arbetsområde med 750 mm ökar maxhöjden från 3,20 till 3,95 m. Det ledbara okfästet möjliggör montering av gipsskivor i lutande tak. Fungerar till samtliga innertak med max 30° lutning.

PROFILSAX MEGA 45-125

En universell profilsax. Steglöst justerbar för reglar/skenor i bredder från 45 – 125 mm. Max godstjocklek 0,9 mm. Max flänshöjd 60 mm.
Klipper även Flexprofiler, hörnskydd samt T-profiler till undertak. Justerbart längdanhåll. Avfallssamlare ingår. Vikt: 12 kg.

FASHYVEL

För fasning av gipsskivor i 45°. Liten och smidig. FLUORO COAT™ - behandlad sula för minskad friktion. Formgjuten aluminiumkärna. Magnetisk bladhållare. Inställbar i fyra olika skärdjup, 1-3 mm. Som blad används 18 mm brytblad - snabbt och enkelt att byta.

GIPSRASP

Den unika ytan med Tetra Teeth™ sätter inte igen och avverkar material i båda riktningarna. Tre separata sektioner för snabb formning, putsning och fasning: En försänkt grovrasp för slipning och avverkning. dammuppsamling i handtaget. Lätt och enkelt att tömma. En finrasp för finputsning och fasning. Raspkant för bästa åtkomst i hörn. Den långa ytan med Tetra Teeth ™ ger en snabb och effektiv avverkning

BETECKNING	MÅTT (MM)		STATUS	ART.NR	PRIS KR/ST
	LÄNGD	BREDD			
FIXERTÅNG	260			421267	
PROFILSAX MEGA	780	225		421314	
SKIVHISS	1880	750		179449	
FÖRLÄNGARE				179451	
JUSTERBAR LED				212737	
FASHYVEL	120	60		179423	
GIPSRASP	180	60		231304	

STB

SKIVTYP	BETECKNING	STATUS	LÄNGD MM	ART.NR	STÅL MAX MM	KORRO-SIONS-KLASS	ANTAL /FRP	PRIS KR/FRP
GIPS MOT STÅL/TRÄ								
ALLA SKIVTYPER UTOM HÅRD, UB OCH UTVÄNDIGA SKIVOR	STB 25 (BANDAD)		25	595692	1,2	1	1000	
	STB 38 (BANDAD)		38	595700	1,2	1	1000	
ULTRA BOARD® HÅRD	UB-SKRUV 26 MM		26	663774	2,0	1	1000	
	UB-SKRUV 26 mm BANDAD		26	663876	2,0	1	1000	
	UB-SKRUV 38 MM		38	663776	2,0	1	1000	
	UB-SKRUV 38 MM BANDAD		38	663877	2,0	1	1000	
	UB-SKRUV 51 MM		51	663771	2,0	1	500	
	UB-SKRUV 51 MM BANDAD		51	666773	2,0	1	800	



PUSH-UP LUCKA

PUSH UP kallas för den "osynliga" inspektions-luckan eftersom den kan målas, tapetseras eller kakel-sättas. Den passar därför in i alla miljöer - både vägg och tak. Luckan öppnas/stängs med ett lätt tryck på luckan. Ramen är i aluminium.



ANTAL GIPSLAGER	DIMENSION	STATUS	ART.NR	PRIS KR
LUCKA TILL 1 LAG GIPS, 1 x 12,5 MM GIPS				
1	200 x 200		182286	
	200 x 300	B	179720	
	300 x 300		182288	
	300 x 400	B	179721	
	400 x 400		182290	
	500 x 500		182292	
	500 x 600	B	179722	
	600 x 600		182294	
	Special	B	179836	
LUCKA TILL 2 LAG GIPS, 2 x 12,5 MM GIPS				
2	200 x 200	B	182287	
	200 x 300	B	179717	
	300 x 300	B	182289	
	300 x 400	B	179718	
	400 x 400	B	182291	
	500 x 500	B	182293	
	500 x 600	B	179719	
	600 x 600	B	182295	
	Special	B	15998	

Alla våra luckor kan också levereras i andra färger på beställning - ta kontakt med kundservice för mer information.

STANDARDLUCKA - VITLACKERAD

Standardluckan består av 3 delar: Ram, lucka och fästbeslag. Luckan är producerad av galvaniserad plåt. Pulverlackerad vit, NCS 0502-Y. Ramen fästs i vägg och tak med skivtjocklek från 12,5 mm t.o.m. 25 mm med fästbeslag. Luckan fästs i ramen med snäpplås. Fr.o.m. dimension 500 x 500 levereras luckorna med myntlås. Monteringsanvisning och utskärningsmall finns på asken. Standardluckan går även att beställa i Rostfritt.

STANDARDLUCKA - EI30

EI 30 luckorna har samma utseende som Standard, men har gångjärn. Alla luckorna har myntlås. Isolering: 40 mm. Luckan/ramen monteras på samma enkla sätt som Standardluckan. Pulverlackerad vit, NCS 0502Y. Monteringsanvisning och utskärningsmall finns på asken. Godkänningsnr. SITAC FA 080. Standardluckan går även att beställa i Rostfritt.

STANDARDLUCKA - EI60

EI 60 luckorna har samma utseende som Standard, men har gångjärn. Alla luckorna har myntlås. Isolering: 50 mm. Luckan/ramen monteras på samma enkla sätt som Standardluckan. Pulverlackerad vit, NCS 0502Y. Monteringsanvisning och utskärningsmall finns på asken. Godkänningsnr. SITAC FA 081. Standardluckan går även att beställa i Rostfritt.

DIMENSION	STATUS	ART.NR	PRIS KR
STANDARD			
150 x 150		182320	
150 x 200	B	182321	
200 x 200		182322	
200 x 300	B	182323	
300 x 300		182324	
300 x 400	B	182325	
400 x 400		182326	
500 x 500		182327	
500 x 600	B	182328	
600 x 600		182329	
SPECIAL	B	180602	
EI 30			
150 x 150		179713	
150 x 200		179714	
200 x 200		181212	
200 x 300	B	181213	
300 x 300		181214	
300 x 400	B	181215	
400 x 400		181216	
500 x 500		181217	
500 x 600	B	181218	
600 x 600		181219	
SPECIAL	B	181725	
EI 60			
150 x 150		179715	
150 x 200	B	179716	
200 x 200		181220	
200 x 300	B	181221	
300 x 300		181222	
300 x 400	B	181223	
400 x 400		181224	
500 x 500		181225	
500 x 600	B	181226	
600 x 600		181227	
SPECIAL	B	181726	



STANDARD

Högglanspolerat, rostfritt stål, transportskyddat med skyddsfilm. Tätningslister för våtrum. Övriga specifikationer är som standardlucka i galvaniserat stål. Fr.o.m. dimension 500x500 levereras luckorna med myntlås.



EI 30

Högglanspolerat, rostfritt stål, transportskyddat med skyddsfilm. Tätningslister för våtrum. Övriga specifikationer är som EI30-lucka i galvaniserat stål.
Godkänning: SITAC FA080

EI 60

Högglanspolerat, rostfritt stål, transportskyddat med skyddsfilm. Tätningslister för våtrum. Övriga specifikationer är som EI60-lucka i galvaniserat stål.
Godkänning: SITAC FA081

F-TEC INSPEKTIONSLUCKOR

Luft, damm och röktäta inspektionsluckor.
Leveranstid ca 3-4 veckor.

DIMENSION	STATUS	ART.NR	PRIS KR/ST
ROSTFRI STANDARD			
150 x 150	B	179821	
200 x 200	B	199154	
300 x 300	B	179872	
400 x 400	B	182122	
ROSTFRI EI 30			
150 x 150	B	182114	
300 x 300	B	179829	
400 x 400	B	180443	
500 x 500	B	199222	
600 x 600	B	179871	
ROSTFRI 60			
200 x 200	B	182115	
200 x 300	B	179837	
300 x 300	B	182116	
400 x 400	B	182117	
SPECIAL	B	182118	
F-TEC INSPECTIONSLUCKOR			
300 x 300	B	111934	
400 x 400	B	111935	
500 x 500	B	111936	
600 x 600	B	111937	
700 x 700	B	174289	
800 x 800	B	174290	

Trekantslås

Abloylås

Myntlås

Assalås

Beteckning	Status	Tillägg kr/st
TILLVAL FÖR KOMPLETTERINGAR FÖR SAMTLIGA TYPER AV INSPEKTIONSLUCKOR		
TÄTNINGSLIST, LÄNGSTA SIDA > 400 MM	B	
TÄTNINGSLIST, LÄNGSTA SIDA < 400 MM	B	
TREKANTSLÅS INKLUSIVE 1 STK. NYCKEL. VID BESTÄLLNING AV T.EX. 10 LUCKOR MED TREKANTSLÅS SÅ LEVERERAS DET 4-5 NYCKLAR.	B	
ABLOYLÅS	B	
TILLVAL FÖR KOMPLETTERINGAR FÖR SAMTLIGA TYPER AV INSPEKTIONSLUCKOR MED UNDANTAG AV PUSH UP.		
INMURNINGSFÄSTE	B	
PIANOGÅNGJÄRN, LÄNGSTA SIDA > 400 MM	B	
PIANOGÅNGJÄRN, LÄNGSTA SIDA < 400 MM	B	
MYNTLÅS (F30)	B	
ASSA - FÖRBERETT (LÅSHUS NR. 707)	B	
ASSA - KOMPLETT (STANDARD OCH EI 60)	B	

HÖRNSKYDD - AQUABEAD

Vattenaktiverade, självhäftande hörnskydd för gipsskivor. Ger snabbt och enkelt optimala hörn på standardgipsskivor. Den unika utformningen ger hög, direkt vidhäftning och bygger minimalt. Aquabead ger bättre resultat vid fotlister och lägre spackelförbrukning



HÖRNSKYDD - METALL

Skydd för utvändiga hörn. Hörnskyddet underlättar spacklingen samt ger ett skydd mot slag och stötar. Monteras med fästverktyg eller skruv.

PAPPERSREMSA

Med fals i mitten för lätt bearbetning i hörn. Hög rivstyrka. Bra vidhäftning. Supertunn för smidigare spackling.



AVSLUTNINGSLIST - FÖR INSPACKLING

Används vid avslut på gipsskivan, t.ex. rörelsefogar, teleskoplösningar. För 1 lag gipsskivor. Profilen spacklas in. Plåttjocklek: 0,50 mm.

BETECKNING	LÄNGD MM	STATUS	ART.NR	ANTAL		PRIS KR/M
				BUNT	PALL	
HÖRNSKYDD						
AQUABEAD OUTSIDE 90° TRIM 8'	2440		585584	50	2000	
AQUABEAD OUTSIDE 90° TRIM 9'	2740		585585	"	"	
AQUABEAD OUTSIDE 90° TRIM 10'	3050		585579	"	"	
AQUABEAD L-TRIM 10'	3050		585586	"	"	
HS 29	2385		179417	25	1800	
	2450		180103	"	"	
	3000		179416	"	"	
HS 39 (BREDA)	2385		179418	20	1120	
	3000		179426	"	"	
AVSLUTNINGSLISTER						
KS 13	2450		179427	20	1000	
	3000		179430	"	"	
SPACKELREMSA						
SHEETROCK SPACKELREMSA 250	76,2 m		314828	20	-	
MONTAGELIM						
GSL 600			180130	20	720	
GOLVLIM						
KNAUF GOLVLIM	5 kg		206897		72	

ROTBAND SNABBSPACKEL

Rotband Snabbspackel är en snabbhärdande, gipsbaserad spackelmassa för spackelarbeten på ojämn eller obehandlad befintlig puts, murverk, betong och lättbetong.

UNIFLOTT

Pulverbaserat spackel. Gipsbaserat härdande spackel.
Till spackling av skarvar och skruvar på gipsskivor. Även för reparation av skador på gips. Mycket god vidhäftning på underlaget. Åtgång: 0,6 kg/m² färdig skarvspacklat.

ULTRA PATCH

Diameter: 15,2 cm.
Gipsplåster - för reparationer av hål i gipsskivor.

BETECKNING	STATUS	ART.NR	ANVÄNDNINGSOMRÅDE		VOLYM KG	ANTAL /PALL	PRIS KR/ST
			INOMHUS	UTOMHUS			
FÄRDIGBLANDAT SPACKEL							
ROTBAND SNABBSPACKEL		253935	VÄGG/TAK	NEJ	5	100	
PULVERBASERAT SPACKEL							
UNIFLOTT		253630	VÄGG/TAK	NEJ	5	200	
		253631	VÄGG/TAK	NEJ	25	42	
REPARATIONSPLÅSTER							
NORGIPS ULTRA PATCH		433538			50 st		

NORGIPS GIPSBRUK

Snabbhärdande gipsmassa med extremt hög vidhäftning. Utvecklad för limning av gipsskivor direkt mot mur, betong och tegel. Även lämplig för reparation av hål och sprickor etc.

MASKINGIPSPUTS

Smidig pumpbar maskingipsputs. För alla invändiga putsbara underlag på väggar och i tak. Lagtjocklek 8 - 50 mm

GOLDBAND

Smidig handgipsputs för inomhusbruk. För alla invändiga putsbara underlag på väggar och i tak. Lagtjocklek: 8 - 50 mm

ROTBAND HANDGIPSPUTS

Rotband Handgipsputs är en universalputs som ger ett professionellt resultat på både väggar och tak. Rotband Handgipsputs är lätt att blanda och kan användas på nästan alla underlag inomhus. Rotband är ånggenomsläpplig, d.v.s. den reglerar luftfuktigheten genom att absorbera och vid behov avge fukt. Produkten är även lämplig för kök och våtutrymmen.

BETOKONTAKT

Betokontakt är en specialprimer speciellt avsedd för för grundbehandling av betongunderlag före Rotband handgipsputs. Bildar en film med utmärkt vidhäftning för gipsbruk på täta, släta underlag (t.ex. betong). Säkerställer en optimal hållfasthet för putsbruk. Bruksfärdig och lösningsmedelsfri dispersion som är både miljövänlig och enkel att arbeta med.

BETECKNING	ÅTGÅNG/M²	STATUS	ART.NR	VIKT KG/ST	ANTAL /PALL	PRIS KR/ST
GIPSBRUK						
NORGIPS GIPSBRUK	2-4 kg/m² /limning		180472	25	40	
GIPSPUTS						
MP 75	ca 0,8 kg/mm/m²		429190	20	48	
GOLDBAND	ca 0,85 kg/mm/m²		133004	20	48	
ROTBAND			253939	10	50	
			133005	20	48	
PRIMER						
BETOKONTAKT			6392	5	60	
BETOKONTAKT			545454	20		

FÖRSÄLJNINGS- OCH LEVERANSVILLKOR

Följande försäljnings- och leveransvillkor gäller för all försäljning från Norgips Svenska AB/Norgips Norge AS om inget annat är skriftligen avtalat eller framgår av ordererkännande.

1. ORDER

Beställning av varor kan göras skriftligt eller muntligt. Efter mottagen beställning upprättar Norgips en order och skickar därefter orderbekräftelse inom 24h.

Orderbekräftelsen anses som bevis för orderns innehåll. Kunden ansvarar för att omgående kontrollera att orderbekräftelsen är korrekt och omedelbart meddela Norgips om eventuella korrigeringar.

Sammansättning av varje bunt/pall avgörs av Norgips, såvida inte specialbuntning och/eller märkning beställts. Alla typer av specialbuntningar är inte möjliga utan avgörs av Norgips.

2. KÖPARENS ÄNDRING ELLER ANNULLERING AV ORDER

Ändring av order skall vara Norgips tillhanda senast kl. 08:00 dagen före utlastning med förbehåll för kapacitetsbegränsningar på lager och transport. Ändringskostnad 500kr/order
Ändring av specialorder - verklig kostnad debiteras.
Annullering av specialorder - verklig kostnad debiteras.
Av kund godkänd Optimeringslista skall inte förändras, varken i produktomfång eller leveransdatum.

3. NORGIPS ANNULLERING AV ORDER VID EXTRAORDINÄRA OMSTÄNDIGHETER

I händelse av att Norgips eller Norgips underleverantör drabbas av extraordinära omständigheter (exempelvis produktionsstörning, materialbrist osv) skall Norgips på bästa sätt tillse att köparen minst möjligt drabbas av detta.
I en sådan situation äger dock Norgips rätten att annullera order och fördela tillgängliga produkter enligt Norgips godtycke.

4. LEVERANS OCH KONTROLL

För leveranser från Norgips gäller ABM 07 om inget annat avtalats. Leveranstid är normalt ca5-7 arbetsdagar för lagerhållna standardprodukter.

Leveranstid är normalt ca10-15 arbetsdagar för beställningsvaror. Specialvaror/speciallängder enligt särskild överenskommelse
Dag noll (0) är dagen för utfärdande av ordererkännande.

Om det avtalats att kund hämtar produkter vid vår fabrik sker leverans vid lastning på bil (FCA). Transportören ansvarar för att alla produkter som ska lastas på bil blir lastade. Då Norgips handhar transporten (DDP) anses leveransen ha kommit fram när mottagarens truck eller annat lyfthjälpmedel sätts på/under varan.

4. LEVERANS OCH KONTROLL FORTS.

Då vara avemballeras eller i annat fall innan varan monteras skall mottagningskontrollen fullföljas med efter köpets och varans art anpassad omsorg. (Enligt ABM 07).

Har varan levererats till en entreprenad för vilken slutbesiktning eller annat avlämnande skall ske, skall köparen efter avemballering och före montage kontrollera varan beträffande då synliga skador och uppenbara fel. Kontrollen fullföljs därefter genom slutbesiktning eller vid annat godkännande av köparens entreprenad. (Enligt ABM 07). Blankett för mottagningskontroll finns att ladda ner från www.norgips.se > Montage > Om montage >Dokumentation

Om varan blir skadad före och/eller under lossning genom att mottagarens lossningshjälpmedel skadar produkterna anses inte detta som reklamationsgrundlag.
Kunden övertar risken för produkterna vid leverans.

Kunden skall ha en representant på plats vid leverans. Denne skall kontrollera att de mängder och artiklar som är angivet på följesedeln faktiskt är levererat och skall kontrollera att leveransen inte har synbara fel.

Varsel om reklamation skall sändas inom fem dagar till kundsupport@norgips.com
Upplysningar om lossningsplats/bilnummer/leveransdatum/och vad som reklameras skall alltid stå med i eventuella reklamationskrav.

Om produkterna är skadade på bil eller saknas så skall detta noteras på blad 1 (original) på chaufförens CMR-fraktsedel. OBS! Om chauffören kan uppvisa att kunden har signerat för prima gods gäller inte reklamation för transportskador.

Vid tillfällen då kundens representant inte kan närvara vid lossning, skall transportören eller av kunden utsedd representant (t.ex. vid lossning på byggarbetsplats) anses ha fullmakt från kunden att kontrollera leveransen samt signera följesedel.

Beställda varor skall levereras (i förekommande fall hämtas) senast inom fem dagar från i orderbekräftelse angivet leveransdatum. Liggetid hos Norgips beroende på kunden debiteras därefter med verklig kostnad (min. 2.000kr per påbörjad vecka).

5. FÖRSENAD LEVERANS

Om i ordererkännandet angiven leveranstid inte kan hållas skall Norgips snarast möjligt informera kunden och avtala en ny leveranstidpunkt.

Norgips tar inte ansvar för förseningar som beror på exempelvis väder, trafikolyckor eller andra hinder för framkomlighet som försvårar för transportör att nå fram i avtalad tid.

6. BEGRÄNSNINGAR I NORGIPS ERSÄTTNINGSANSVAR

Norgips ersättningsansvar för direkta förluster som beror på fellevererad vara ersätts enligt ABM 07. Annullering enligt. punkt 2 och 3 medför inte ersättningsansvar för Norgips.

Norgips har inget ersättningsansvar för indirekta förluster som följs av försenad leverans eller brist på produkter.

Köparen kan inte åberopa felaktig vara om han inte inom nedan angivna tidsfrister skriftligen lämnar Norgips meddelande om felet (reklamation).

Fel, som upptäcks eller borde upptäckts när varan överlämnades till köparen, skall reklameras inom en vecka därefter och innan varan monteras. Om felet kan antas ha uppkommit under transport och varan kvitteras på särskild fraktsedel, skall felet dessutom omedelbart anmälas till fraktföraren. I annat fall skall fel reklameras inom skälig tid efter det att felet upptäcks eller borde upptäckts eller annars kommit köparens kännedom genom reklamation från annan.

7. KVALITET/KVALITETSBRISTER

Vid fel som härrör produktens kvalitet skall detta omgående skriftligen meddelas Norgips med uppgifter om produktens identitet (produktnamn och eventuellt produktionsdatum/klockslag som i förekommande fall anges på produkten och/eller tillhörande etikett). Norgips skall alltid ges möjlighet att besiktiga eller på annat sätt ta del av felet på produkten innan eventuella krav på ersättning kan ställas av köparen.

I de fall Norgips accepterar reklamationen skall Norgips snarast möjligt leverera nya varor eller kreditera kunden för de aktuella, felaktiga produkterna. I de fall kvalitetsbristen inte nämnvärt påverkar funktionen av varan skall prisreduktion om max 25% av varans pris anses vara fullgod ersättning.

8. RETUR AV VAROR

Returer skall alltid på förhand avtalats med Norgips kundsupport.
Vid godkänd, felfri retur krediterar Norgips 80% av det lägsta värdet utgörande fakturerat belopp alternativt dagsaktuellt pris för aktuella varor.

Eventuella tjänster, extra emballage eller liknande som beställts ursprungligen, ersätta ej.

Produkter som kan krediteras:
- oskadade, rena och torra fabriksbuntade byggskivor i lagerlängder.
- oskadade, rena och torra fabriksbuntade stålprofiler i lagerlängder.
- oskadade, oanvända rena och torra verktyg och tillbehör i oskadad originalförpackning.

Norgips hanteringskostnader kan eventuellt komma tas ut vilket reducerar kredit.
Kunden bekostar returfrakt.
Beställningsvaror och speciallängder tas ej i retur.

9. PRISER

Priser inkluderar standardemballage.
Eventuella EUR-pallar, engångspallar och pallkragar debiteras.
Leveransdagens pris gäller.
Samtliga priser i SEK.
Mervärdesskatt (moms) tillkommer.
Norgips förbehåller sig rätten att utan föregående varsel göra prisförändringar.

10. MÄNGDBERÄKNING/MATERIALSPECIFIKATION

Norgips kan mot ersättning, upprätta specifikationer (mängdförteckning) över ingående byggskivor och stålprofiler från översända, kompletta handlingar. Ritningar skall i första hand vara i pappersformat och i full skala. Kostnaden för specifikationer av objekt är 500kr/h och handlingarna bör vara Norgips tillhanda minst fem veckor före första leverans.

11. BETALNINGSVILLKOR

Norgips förbehåller sig fri prövningsrätt att anmoda förskottsbetalning.
Vid betalning via faktura kan en kreditprövning komma att göras.
Vid beviljad kredit skall faktura, om inget annat avtalats, erläggas senast inom 30 dagar räknat från fakturans utskriftsdatum.
Vid försenad betalning utgår avgift för betalningspåminnelse samt ränta om vid varje tillfälle gällande referensränta +8%.

12. ÖVRIGT

Norgips förbehåller sig rätten till ändring av samtlig information, innefattande men inte begränsat till, priser, tekniska specifikationer och produkterbjudanden utan föregående avisering. Sådana ändringar tillämpas dock inte på redan bekräftade ordrar.

KONTAKTPERSONER

REGIONCHEF STHLM/NORR
Johnny Mellström
M: 070-372 70 90
E: johnny.mellstrom@norgips.com

REGIONCHEF MELLAN
Rikard Mark
M: 072-402 33 28
E: rikard.mark@norgips.com

REGIONCHEF SYD
Mattias Pettersson
M: 072-209 39 13
E: mattias.pettersson@norgips.com

PROJEKTANSVARIG / KAM
Magnus Fältskog
M: 070-302 70 82
E: magnus.faltskog@norgips.com

TEKNIKSUPPORT
T: 019-20 74 50 #2
E: teknik@norgips.com

KUNDSUPPORT
T: 019-20 74 50 #1
E: kundsupport@norgips.com

PRODUKTCHEFER
Kjersti Støa
Produktchef Stålprofiler
M: +47 412 318 39
E: kjersti.stoa@norgips.com

Thomas Mila
Produktchef Byggsystem
M: +47 907 694 60
E: thomas.mila@norgips.com

Dag Erik Akersveen
Produktchef Ceilings
M: +47 907 694 60
E: dag.erik.akersveen@norgips.com

PRODUKTCHEF SVERIGE
Joakim Lindgren
M: 073-397 13 34
E: joakim.lindgren@norgips.com

NORGIPS

För att kvalitet kommer inifrån

NORGIPS KUNDSERVICE
T: 019-20 74 50 #1
E: kundsupport@norgips.com

NORGIPS TEKNIKSUPPORT
T: 019-20 74 50 #2
E: teknik@norgips.com

NORGIPS

APRIL 2021