


# ASSA Elslutbleck 900-serien

ASSA 900, 910, 911, 920



## Användningsområde

ASSA Elslutbleck i 900 serien passar till dörrar med normalt ställda krav på säkerhet och passar bra som daglåsning i skalskydd och intern låsning inom handel, kontor och industri eller i entréer och allmänna utrymmen i flerfamiljshus.

## Funktion

ASSA Elslutbleck i 900 serien finns i 4 huvudtyper

- Multifunktion 900, 900M
  - 12-24V AC/DC
  - Lätt omställbart rättvänd/omvänd funktion
- Rättvänd funktion 910, 910M, 910C
  - 12-24V AC/DC
  - Låst vid spänningsbortfall
- Omvänd funktion 911, 911M, 911C
  - 12-24V AC/DC
  - olåst vid spänningsbortfall
- Brand klassade 920, 920M, 920C
  - 12-24V AC/DC
  - Låst vid spänningsbortfall

## Egenskaper

Konstruerade för användning i dörrar i kombination med förreglade enkel- eller dubbelfallås

## Multifunktion

- omställbar rättvänd/omvänd funktion
- brythållfasthet 6,5 KN
- hög skak- och slagsäkerhet
- låshus av zinklegering
- vridfall av stål
- med låskolvkontakt (900M)

## Rättvänd funktion

- brythållfasthet 8KN
- hög skak- och slagsäkerhet
- låshus i zinklegering
- vridfall av stål
- öppnar även vid normalt listtryck
- låskolvkontakt(910M), Hi-O(910C)

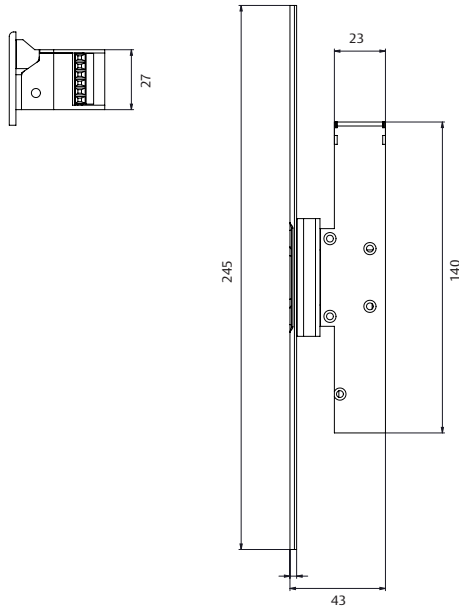
**ASSA**<sup>®</sup>

**ASSA ABLOY**

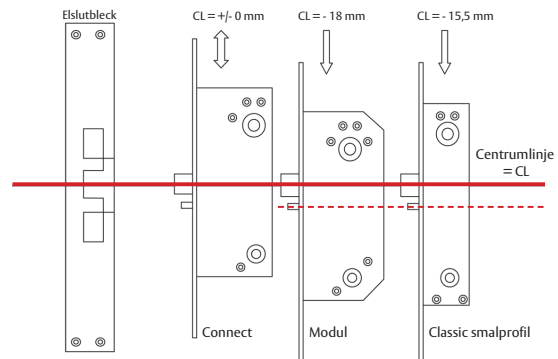
ASSA ABLOY, the global leader  
in door opening solutions.

# ASSA Elslutbleck 900-serien

ASSA 900, 910, 911, 920

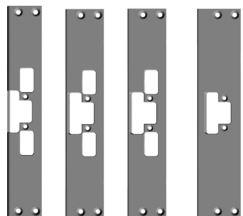


## Höjdförhållande för olika låstyper



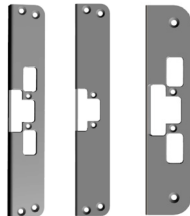
## Monteringsstolpar

### Stålkarmar



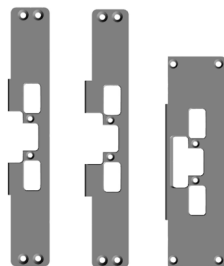
930 932 931-20 933-26  
931-17 933-17  
931-26 933-20

### Träkarmar




930T 932T 9487-3  
9487-2  
9487-4

### Sapa aluminium



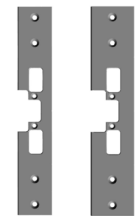
940 942 9487-10

### Schuco aluminium



970 975-S 980

### Wicon aluminium



965-W 975-W

# ASSA®

## ASSA ABLOY

ASSA ABLOY, the global leader in door opening solutions, dedicated to satisfying end-user needs for security, safety and convenience.

ASSA AB  
P.O. Box 371  
SE-631 05 Eskilstuna  
Sweden

phone +46 (0)16 17 70 00  
fax +46 (0)16 17 70 49

Customer support:  
phone intl. +46 (0)16 17 71 00  
phone nat. 0771-640 640  
fax +46 (0)16 17 73 72  
e-mail: helpdesk@assa.se

www.assa.se

## Omvänd funktion

- brythållfasthet 8KN
- hög skak- och slagsäkerhet
- låshus i zinklegering
- vridfall av stål
- öppnar även vid normalt listtryck
- låskolvskontakt(911M), Hi-O(911C)

## Brand klassade

- brythållfasthet 10KN
- hög skak- och slagsäkerhet
- låshus av stål
- vridfall av stål
- öppnar även vid normalt listtryck
- låskolvskontakt (920M), Hi-O (920C)

## Tekniska data

ASSA Elektriska slutbleck i 900-serien har

- inbyggt transientskydd
- spänningsmatning 12-24VAC/VDC +/- 10%
- startström vid 24V 250mA drift 80mA
- startström vid 12V 500mA drift 160mA

## Tillbehör

Till ASSA Elslutbleck i 900-serien finns ett flertal monteringsstolpar avsedda för olika dörmiljöer i trä/stål och aluminium.