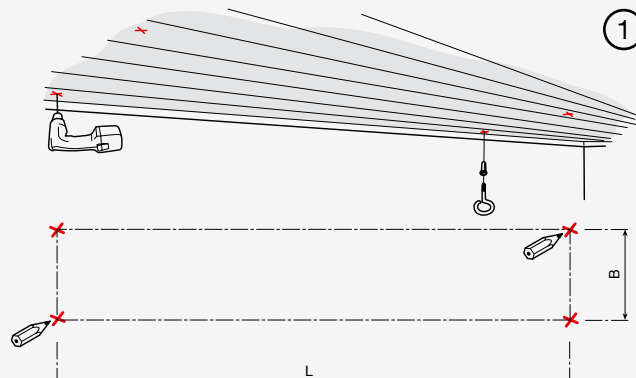


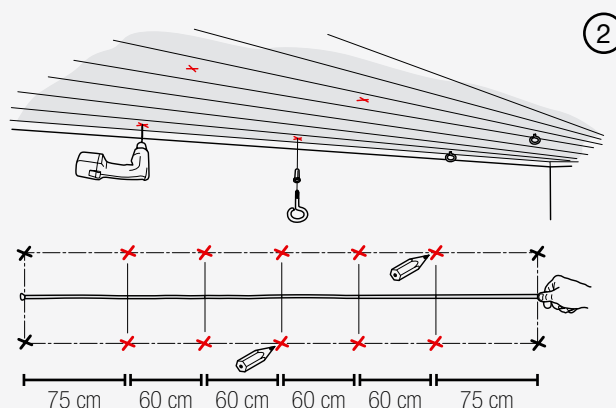
Yttre infästningshål

- » Mät upp avståndet mellan de yttre hålen och markera med en penna i taket.
- Längden (L) skall vara:
Bredden (B) skall vara cc 61 cm.
- » Borra hål. Anpassa eventuellt infästning med plugg beroende på material i tak (gips, betong).
- » Skruva i öglor (medföljer ej).



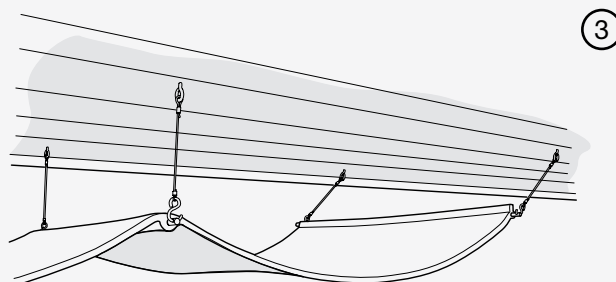
Inre infästningshål

- » Mät ut och rita upp de övriga hålen för infästningarna. De yttre och första inre infästningehålen skall vara cc 75 cm, därefter cc 60 cm (se skiss t h).
- » Borra hål. Anpassa eventuellt infästning med plugg beroende på material i tak (gips, betong).
- » Skruva i öglor (medföljer ej).



Upphängning av väv

- » Kroka i de medföljande vajrarna i öglorna i taket.
- » Häng upp väven genom att kroka i de nedhängande vajrarna i stängerna som går tvärs igenom väven.



Montering av ytterligare vävlängder

- » Anpassa avståndet mellan vävlängderna enligt överenskommelse eller önskemål.
- » Upprepa steg 1-3.
- » Häng upp väven genom att kroka i de nedhängande vajrarna i stängerna som går tvärs igenom väven.

