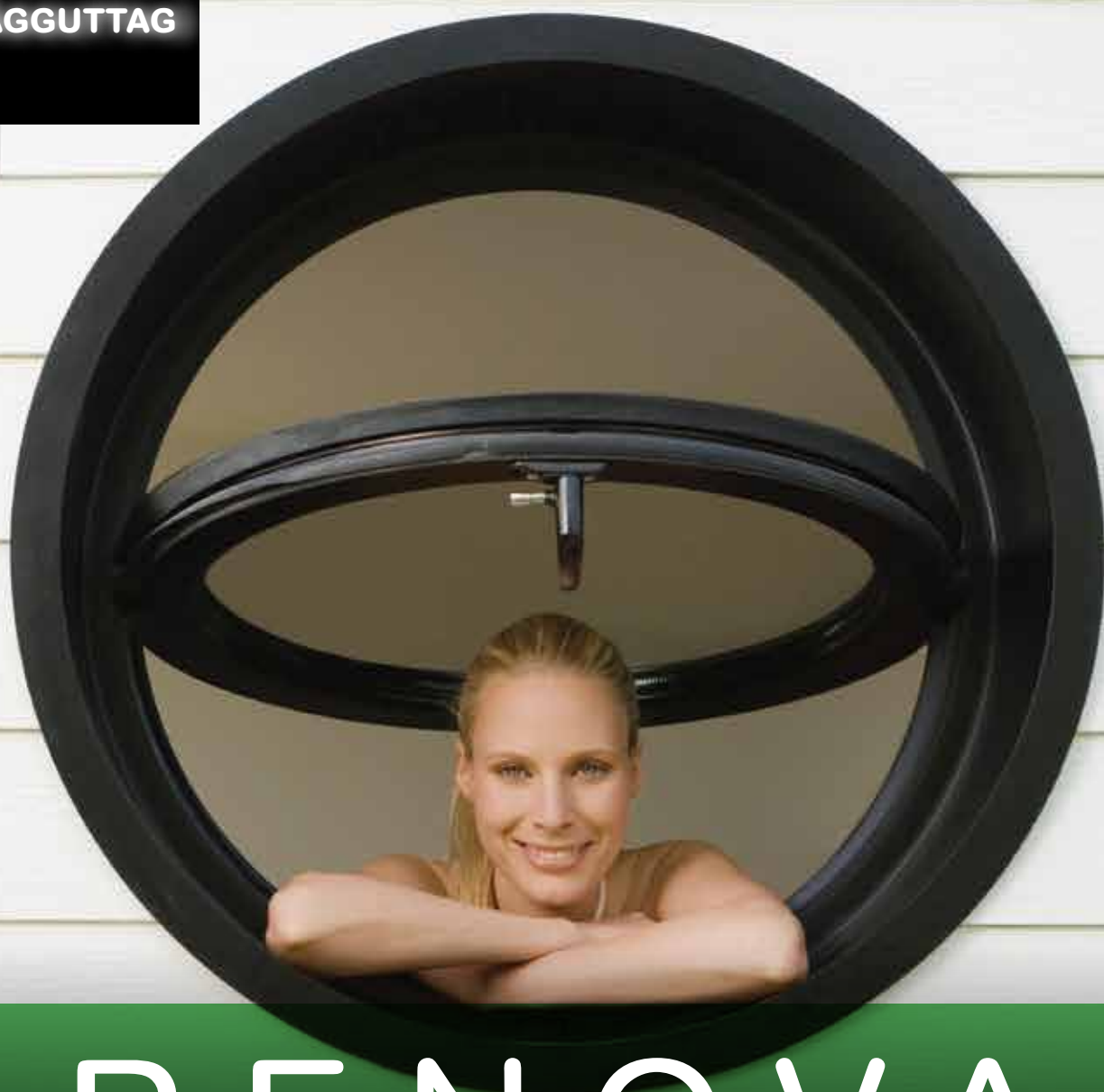


RENOVA
STRÖMSTÄLLARE
OCH VÄGGUTTAG



RENOVA

schneider-electric.com

Life Is On

Schneider
Electric

L I F E I S O N

Ditt hem består av mer än fyra väggar – det är en levande plats som andas. Fristaden där din resa uppenbaras och utvecklas. En plats som passar alla humör och tillfällen. Ditt hem sprudlar av liv, kärlek, skratt, familj, vänner och lek. Vi hjälper dig att anpassa ditt hem efter rytmen i ditt liv. Vi förser dig med genialiskt utformade lösningar för att förbättra ditt liv. Vi skapar teknik som väcker ditt hem till liv.

Innehåll

Design översikt	4
Renova Original	6
Renova Glas	8
Renova Effekt	10
Renova Funktioner	12
Flexibilitet	14
Praktiska rekommendationer	15
Renova system.....	16
Sortiment	
Insatser strömställare & uttag	19
Tillbehör strömställare.....	21
Insatser installationselektronik	22
Insatser Tele/TV/Data	23
Tapetskydd & ramar	25
Ramar & dosor.....	26
Blisterpack	
Strömställare & vägguttag	27
Installationselektronik.....	28
Tele/TV/Data.....	29
Ramar & dosor.....	30
Register E-nummer & Artikelnummer	31



RENOVA ORIGINAL

TIDLÖS SKÖNHET

Sofistikerade esteter som strävar efter modern design som aldrig blir omodern kommer att uppskatta de nostalgiska och estetiska formerna. Renova Original, som definieras av ett stort antal moderna funktioner, passar perfekt med alla krav på klassisk arkitektur.



RENOVA GLAS

AVANTGARDE MED URBAN PRÄGEL

Den här nyskapande designen är ett utmärkt komplement till din moderna interiör tack vare högkvalitativa och eleganta material, som exempelvis glas. Den tidlösa kombinationen svart och vitt tillsammans med det eleganta materialet är ett utmärkt komplement till nymodig arkitektur i funktionalistisk stil, då det tillför ett inslag av retro till ditt urbana hem.



RENOVA EFFEKT

MAGNIFIK ELEGANS

De som är stolta över sina hem och samtidigt älskar naturen kommer verkligen att uppskatta den här mineral- och trätonade färgpaletten. En modern fotografisk teknik låter oss erbjuda Renova Effect i en metall-, trä- eller marmorfinish, vilket förhöjer elegansen för en äldre klassisk interiör.



FULLSTÄNDIG FLEXIBILITET

LISTIG OCH SMART

Förenkla ditt liv med smarta och praktiska funktioner som skapar mervärde åt Renovas tidlösa design. Med de olika insatserna, listiga tapetskydden eller det unika systemet av ramar för kombinationsmontering kan du enkelt skapa den uppsättning av uttag och strömställare du behöver.

RENOVA
ORIGINAL



Allt var
inte bättre förr i tiden.

Men många saker var vanligtvis
vackrare. Så om du funderar på att renove-
ra, modernisera eller komplettera elinstallationer
i en etablerad miljö ska du vara noga med att inte missa
Renova. Med sitt tidlösa och klassiska utseende erbjuder
detta designbud ett antal anmärkningsvärda funktioner:

TIDLÖS SKÖNHET

svart eller vit finish, från strömställare i äldre stil till moderna
dimrar och datauttag, allt helt avrundat i sofistikerad utformning.

Renova smälter in i din klassiska atmosfär för att passa dina

behov perfekt.




P101948



P101951

**RENOVA
GLAS**



AVANTGARDE MED URBAN PRÄGEL I GLAS

Dessa strömställare, som är eleganta och prisvärda, är tillverkade av högkvalitativt material som förhöjer din inredning och tillför ett inslag av renhet. Eftersom glas gjorde en storartad entré inom 1920-talets arkitektur passar det här eleganta materialet perfekt ihop med den nymodiga arkitekturstilen funktionalism. Renova Glas fångar det här utseendet, men tack vare sin enkla och rena utformning smälter den in helt och hållet i urbana och offentliga miljöer samt väldigt sofistikerade interiörer. Designvarianter finns tillgängliga med en svart eller vit bas, som har plats för en, två eller tre enheter.



RENOVA
EFFEKT



MAGNIFIKA EFFEKTER

Vill du utmana eller förhöja den exklusiva känslan i ett lyxigt rum? Vill du skapa kontraster mellan gamla miljöer och modern inredning? Komplettera dina svarta eller vita Renova-strömställare och tillbehör med den magnifika Renova Effect-serien. Täckramarna har draperats under en yta av fotografisk folie.



Välj mellan valnöt eller marmor i vitt eller svart. Eller är du ute efter djärva och skimrande metalliska ytor i rostfritt stål, titan, brons eller koppar? Renova Effect kommer att tillföra ett modernt inslag till din eleganta dekoration med sin djupa och intensiva färgsättning.



FUNKTIONER
FÖR RENOVA



Från
klassiska elektroniska
funktioner (belysningsdimrar, termo-
stater och rörelsedetektorer) till högutvecklade
multimediauttag (vanlig radio/tv till multimedia och
satellit) – Renova är vad du letar efter om du är på jakt
efter ett förnämnt klassiskt utseende med unika tillbehör, som alla
möter dagens krav på elsäkerhet och komfort. Smarta egenskaper

IKONISK I DESIGN OCH FUNKTION

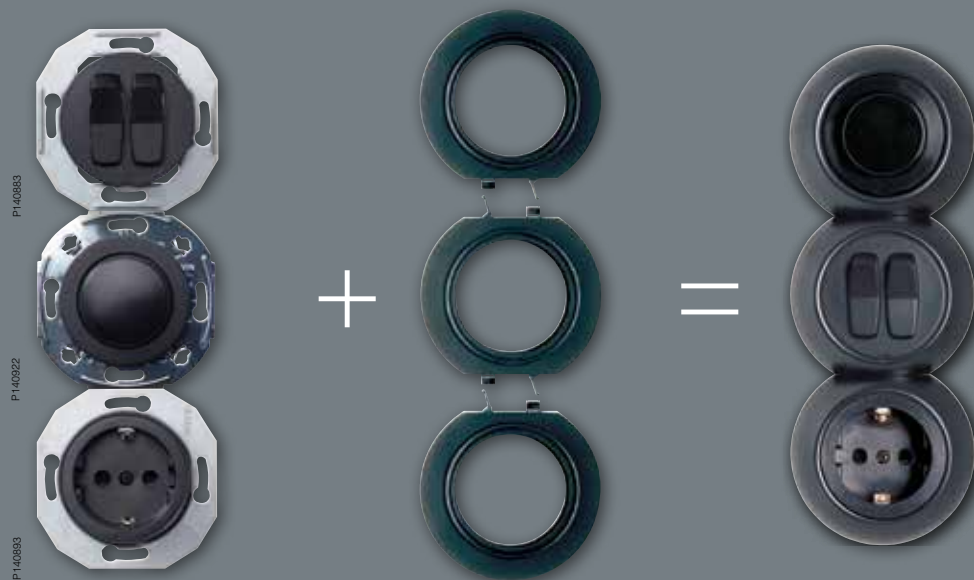
som exempelvis tapetskydd och den enkla fastsnäppningstekniken
för bekväm montering av två- till femvägskombinationer (och
ännu fler om du vill) kommer att förenkla installationen av

Renova ytterligare.



TA DEL AV MER FLEXIBILITET

På Schneider Electric tycker vi att det är viktigt att jobba miljömedvetet och vi tror att du delar den åsikten. Därför beställer du Renova med två E-nummer – ett nummer för insatsen och ett annat för ramen. På så vis kapar du också kostnader, minskar slöseriet och slipper irriteras av ramar som blir över efter installationen.



Du har en rad olika designer att bestämma dig för eftersom du kan välja mellan två grundfärger för strömställare och uttag samt olika ramar i olika färger och material.



PRAKTISKA REKOMMENDATIONER

TAPETSKYDD



Du har antagligen märkt av fläckar och märken på tapeten kring dina strömställare. Lös problemet med ett enkelt knep från det förflutna. Renova's tapetskydd kommer att minska på slitaget! Utöver skyddsfunktionen kommer de även att återskapa den autentiska känslan från ett äldre hus och täcka över märken från tidigare installationer. Tapetskydden finns tillgängliga i en vit, svart eller genomskinlig variant och för enkel- eller kombinationsmontering. Du behöver inte ta bort elektriska apparater när du sätter fast tapetskyddet, så det är enkelt att installera.

KOMBINATIONSRAMAR



Renova har ett unikt system av ramar för kombinationsmontering. Du behöver inte många olika ramar för att genomföra kombinationsinstallationer. Genom att börja med ett par ändramar och sedan lägga till mellanramar kan du skapa alla slags kombinationer av uttag och strömställare du behöver. Monteringens sköts enkelt med fastsnäppningstekniken och c/c-måttet är 71 mm för att passa doskombinationer.

UTANPÅLIGGANDE MONTERING



Renova kan monteras i infällda eller utanpåliggande dosor. En kopplingsdosa finns också tillgänglig, antingen med eller utan plint. För utanpåliggande montering använder du en rund eller oval dosa i vitt eller svart. Dosorna passar för hela serien utom för glasramar. Alla dosor har ingångar för kabel och utbrytbara öppningar för rör. När du gör anslutningar i kopplingsdosan kommer du att lägga märke till det generösa utrymmet och den smarta plinten.

**RENOVA
SYSTEM**



STRÖMSTÄLLARE OCH UTTAG

Utforska nya och bättre lösningar med de uppdaterade insatserna för Renova-strömställare. Systemet är baserat på etablerade installationstraditioner kombinerat med ett antal innovationer som exempelvis ett mer lättillgängligt införingshål för kabel och ännu större kabelutlösningknappar.



P119985

Lågt djup



P119980

Koniska ingångshål



P119983

Förstorade kabel-
utlösningknappar




P119984

Enkel montering av
fjäder



P119981

Mäthål på
framsidan



P119982

Lampmodul kan
enkelt läggas till

Dessutom erbjuder Renova ett nytt 1-vägsuttag med förbättring av införingshål och större kabelutlösningknappar, vilket ger enklare och snabbare installation.



P120780

Koniska
ingångshål




P120780

























P120778

Större kabel-
utlösningknappar

**RENOVA
SORTIMENT**



Vippströmställare					
	Beskrivning	Färg	Antal/ pack	Art. Nr	E-nr
	Vippströmställare				
	Strömställare 16A för infällt IP20-montage i apparatdosa c/c 60 mm eller utvändigt i utanpåliggande dosa 22 mm. Snabbanslutning om ej annat anges. Snäppfastsättning av vippa med fästplatta. Strömställarna har två neutrala överkopplingsklämmor förutom dubbel-trapp (koppling 6+6). Levereras med klor. Kompletteras med valfri Renova-ram.				
	2-pol	Vit Svart	5 5	WDE011006 WDE011206	18 200 42 18 200 64
	Kron	Vit Svart	5 5	WDE011016 WDE011216	18 200 43 18 200 65
	Trapp/1-pol	Vit Svart	5 5	WDE011021 WDE011221	18 200 44 18 200 66
	Dubbeltrapp	Vit Svart	5 5	WDE011026 WDE011226	18 200 45 18 200 67
	Kors	Vit Svart	5 5	WDE011031 WDE011231	18 200 46 18 200 68
P140873, P140882					
P143148, P140883					
P143149, P140884					
P143148, P140883					
P143149, P140884					
Vridströmställare					
	Vridströmställare				
	Vridströmställare 10A för infällt IP20-montage i apparatdosa c/c 60 mm eller utvändigt i utanpåliggande dosa 35 mm. Skruvanslutning. Levereras med klor. Kompletteras med valfri Renova-ram.				
	Kron	Vit Svart	5 5	WDE011066 WDE011266	18 200 50 18 200 72
	Trapp	Vit Svart	5 5	WDE011068 WDE011268	18 200 51 18 200 73
P140875, P140887					
P140875, P140887					
Vipprötryckknapp					
	Vipprötryckknapp				
	Vipprötryckknapp 16A för infällt IP20-montage i apparatdosa c/c 60 mm eller utvändigt i utanpåliggande dosa 22 mm. Snabbanslutning om ej annat anges. Snäppfastsättning av vippa med fästplatta. Strömställarna har två neutrala överkopplingsklämmor. Levereras med klor. Kompletteras med valfri Renova-ram.				
	Trapp	Vit Svart	5 5	WDE011002 WDE011202	18 200 40 18 200 62
	Jalusibrytare	Vit Svart	5 5	WDE011054 WDE011254	18 200 48 18 200 70
P143149, P140884					
P140874, P140886					
	Vipprötryckknapp med LED				
	Vipprötryckknapp 16A med LED-indikering för infällt IP20-montage i apparatdosa c/c 60 mm eller utvändigt i utanpåliggande dosa 22 mm. Snabbanslutning om ej annat anges. Snäppfastsättning av vippa med fästplatta. Strömställarna har två neutrala överkopplingsklämmor. Levereras med klor. Kompletteras med valfri Renova-ram.				
	Trapp/1-pol med LED-lampa	Vit Svart	5 5	WDE011004 WDE011204	18 200 41 18 200 63
P140872, P140881					
Kontrollströmställare					
	Kontrollströmställare				
	Strömställare 16A med LED-indikering för infällt IP20-montage i apparatdosa c/c 60 mm eller utvändigt i utanpåliggande dosa 22 mm. Snabbanslutning om ej annat anges. Snäppfastsättning av vippa med fästplatta. Strömställarna har två neutrala överkopplingsklämmor. Levereras med klor. Kompletteras med valfri Renova-ram.				
	2-pol med LED-lampa	Vit Svart	5 5	WDE011062 WDE011262	18 200 49 18 200 71
P140872, P140881					

Parallelltryckknappar

P143150, P148903



Beskrivning	Färg	Antal/ pack	Art. Nr	E-nr
-------------	------	----------------	---------	------

Parallelltryckknappar

Parallelltryckknappar, 1A med röd lins/tryckknapp eller med rostfri tryckknapp. Versionen med röd lins levereras med 230 V glimlampa E10 (det går även att använda en 230 V LED-lampa E10 för starkare ljus). För infällt IP20-montage i apparatdosa c/c 60 mm eller utanpåliggande montage i dosa 35 mm. Snabbanslutning. Skruvfastsättning av centrumplattan. Levereras med klor. Kompletteras med valfri Renova-ram.

1-pol rostfritt trycke	Vit	5	WDE011043	18 200 11
	Svart	5	WDE011243	18 200 26

P143151, P140885



1-pol rött trycke och lampa	Vit	5	WDE011048	18 200 47
	Svart	5	WDE011248	18 200 69

P143151, P140885



1-pol rött trycke och separat lampkrets	Vit	5	WDE011053	18 200 12
	Svart	5	WDE011253	18 200 27

Klenspänningstryckknapp

Klenspänningstryckknapp med röd LED, 1, 2 eller 4 knappar med impulsfunktion. Separat lampkrets. Skruvanslutning. 400mA, 12 - 24V AC eller 12 - 30V DC. För infällt IP20-montage i apparatdosa c/c 60 mm, för utanpåliggande montage används dosa 35 mm. Kompletteras med valfri Renova-ram.

P140876, P140888



1-pol	Vit	1	WDE011070	18 200 52
	Svart	1	WDE011270	18 200 74

P140877, P140889



2-pol	Vit	1	WDE011071	18 200 53
	Svart	1	WDE011271	18 200 75

P140878, P140890



4-pol	Vit	1	WDE011072	18 200 54
	Svart	1	WDE011272	18 200 76

Ljussignaler

P143151, P140885




Ljussignaler

Ljussignaler, 1A med röd lins. För infällt IP20-montage i apparatdosa c/c 60 mm eller utanpåliggande montage i dosa 35 mm. Snabbanslutning. Skruvfastsättning av centrumplattan. Levereras med klor. Kompletteras med valfri Renova-ram.

Ljussignaler med röd lins	Vit	5	WDE011080	18 200 20
	Svart	5	WDE011280	18 200 28

Blindlock

P92280, P140891



Blindlock

Blindlock inkl plåstödram, skruvfastsatt. Kompletteras med valfri Renova-ram.

Blindlock	Vit	5	WDE011090	18 313 90
	Svart	5	WDE011290	18 311 91

1-vägsuttag

P148801, P140892



1-vägsuttag

Kombinationsbara 1-vägsuttag 16A, med petskydd. För infällt IP20-montage i apparatdosa c/c 60 mm eller utanpåliggande montage i dosa 35 mm. Levereras med klor. Kompletteras med valfri Renova-ram.

1-vägsuttag ojordat, skruvanslutning	Vit	5	WDE011101	18 200 60
	Svart	5	WDE011301	18 200 61

P143152, P140893



1-vägsuttag jordat	Vit	5	WDE011103	18 200 55
	Svart	5	WDE011303	18 200 77

2-vägs USB-uttag

WDE011760, WDE011761



2-vägs USB-uttag typ A 5V

USB laddningsstation typ A, 2.0 5V. Uttaget har två utgångar vilket möjliggör laddning av två enheter samtidigt. Max 2x1,05A eller 1x2,1A. Skruvanslutning, för infällt montage i apparatdosa c/c 60 mm, för utanpåliggande montage används dosa 35 mm. Kompletteras med valfri Renova-ram.

USB typ A laddstation	Vit	1	WDE011760	52 001 46
	Svart	1	WDE011761	52 001 57

2-vägsuttag

	Beskrivning	Färg	Antal/ pack	Art. Nr	E-nr
P148802, P140894	2-vägsuttag				
	2-vägsuttag 16A, skruvanslutning, petskyddat. För infällt IP20-montage i apparatdosa c/c 60 mm eller utanpåliggande montage i utanpåliggande dosa 25 mm. Uttagen har två neutrala överkopplingsklämmor, förutom uttag med separat brunntändning. Obs: endast en fas får anslutas i uttagen med separat brunntändning. Levereras med klor. Kompletteras med valfri Renova-ram för 2-vägsuttag.				
P43312, P140895	2-vägsuttag ojordat, skruvanslutning	Vit Svart	5 5	WDE011121 WDE011321	18 200 56 18 200 78
	2-vägsuttag jordat, skruvanslutning	Vit Svart	5 5	WDE011122 WDE011322	18 200 21 18 200 30
P43312, P140895	2-vägsuttag jordat, separat brunntändning, skruvanslutning	Vit Svart	5 5	WDE011126 WDE011326	18 200 57 18 200 79

Lampputtag

	Lampputtag				
P140879, P140896	Lampputtag för väggmontage 6A, snabbanslutning, För infällt IP20-montage i apparatdosa c/c 60 mm, kopplingsdosa c/c 67 mm eller utanpåliggande dosa 22 mm. Levereras utan klor. Kompletteras med valfri Renova-ram.				
	230 VAC- 2-pol ojordat	Vit Svart	5 5	WDE011140 WDE011340	18 200 58 18 200 80
P140880, P140897	230 VAC- 2-pol jordat	Vit Svart	5 5	WDE011141 WDE011341	18 200 59 18 200 81

Tillbehör strömställare

	Vipor med symboler som tillbehör till Renova mekaniska strömställare.				
P148805, P148812	Vippa med symbol "NYCKEL"	Vit Svart	1 1	WDE011530 WDE011533	18 200 94 18 200 82
	Vippa med symbol "KLOCKA"	Vit Svart	1 1	WDE011531 WDE011534	18 200 95 18 200 83
P148807, P148814	Vippa med symbol "LAMPA"	Vit Svart	1 1	WDE011532 WDE011535	18 200 96 18 200 93
	Linsar/tryckknappar med symboler som tillbehör till Renova parallelltryckknappar.				
P148808	Röd knapp med symbol "NYCKEL"	Röd	1	WDE011523	18 200 35
P148809	Röd knapp med symbol "KLOCKA"	Röd	1	WDE011524	18 200 36
P148810	Röd knapp med symbol "LAMPA"	Röd	1	WDE011525	18 200 37
P148811	Rostfri knapp med symbol "KLOCKA"	Rostfri	1	WDE011526	18 200 39

Dimmer

P143312, P140922



Beskrivning	Färg	Antal/ pack	Art. Nr	E-nr
Dimmer transistor 315/630W/VA				
Transistordimmer 20-315W och 20-630W. Vriddimmer för ljusreglering av glödljus, 230V halogenlampor (R) och de flesta typer av elektroniska transformatorer (C). Skruvanslutning. Till- och fränslag via tryck på vred. Trappfunktion i kombination med mekanisk trappbrytare. För infällt IP20-montage i apparatdosa c/c 60 mm eller för utanpåliggande montage i 35 mm dosa. Kompletteras med valfri Renova-ram.				
Dimmer transistor 315 W	Vit	1	WDE011600	13 601 08
	Svart	1	WDE011607	13 601 93
Dimmer transistor 630 W	Vit	1	WDE011601	13 601 09
	Svart	1	WDE011608	13 601 94

P143312, P140922



P143312, P140922



Beskrivning	Färg	Antal/ pack	Art. Nr	E-nr
Universaldimmer 420W/VA				
Universaldimmer 20-420W/VA. Vriddimmer för ljusreglering av glödljus, 230V halogenlampor (R) och de flesta typer av elektroniska (C) eller konventionella järnkärnetransformatorer (L). Olika transformatorer kan inte blandas. Skruvanslutning. Till- och fränslag via tryck på vred. Trappfunktion i kombination med mekanisk trappbrytare. För infällt IP20-montage i apparatdosa c/c 60 mm eller för utanpåliggande montage i 35 mm dosa. Kompletteras med valfri Renova-ram.				
Dimmer universal 420 W/VA	Vit	1	WDE011605	13 601 12
	Svart	1	WDE011612	13 601 95

P143312, P140922



Beskrivning	Färg	Antal/ pack	Art. Nr	E-nr
Potentiometer 1-10V driftdon				
Styrdon 1-10V. Vridpotentiometer för styrning av driftdon. 1-polig strömställarfunktion för max 400VA vid 230V (1.7A). Kontrollström min 0.2mA, max 20mA vid 10V eller max 200mA vid 1V. Skruvanslutning. Till- och fränslag via tryck på vred. För infällt IP20-montage i apparatdosa c/c 60 mm eller utvändigt i utanpåliggandedosa 35 mm. Kompletteras med valfri Renova-ram.				
Dimmer 1-10V	Vit	1	WDE011603	13 602 63
	Svart	1	WDE011610	13 602 67

LED dimmer

P143312, P140922



Beskrivning	Färg	Antal/ pack	Art. Nr	E-nr
LED universaldimmer 400W/VA				
LED universaldimmer, 4-400W/VA vriddimmer för ljusreglering. Vid reglering av LED-lampa (RC eller RL, automatisk detektering) 4-200VA. Framkantstyrd (special) LED-lampa (RL) 4-40VA. Glödljus, 230V halogen lampor (R) och de flesta typer av elektroniska (C)/ konventionella transformatorer (L) 4-400W/VA, skruvanslutning. Till- och fränslag via tryck på vred, möjlighet till trappkoppling. Neutralledare behövs ej. För infällt IP20-montage i apparatdosa c/ c 60 eller utvändigt i utanpåliggande dosa 35mm. Kompletteras med lämplig Renova-ram.				
LED universaldimmer 400W/VA	Vit	1	WDE011626	13 602 58
	Svart	1	WDE011627	13 602 59

Varvtalsregulator

P140920, P140923



Beskrivning	Färg	Antal/ pack	Art. Nr	E-nr
Varvtalsregulator				
Varvtalsregulator 20-400VA, 1-polig vridströmställare för styrning av 1-fas asynkronmotorer. Skruvanslutning. Varvtalsregulatorn startar på 100%. Detta för att få maximalt moment på motorn i startögonblicket. För infällt IP20-montage i apparatdosa c/c 60 mm eller utvändigt i utanpåliggande dosa 35 mm. Kompletteras med valfri Renova-ram.				
Varvtalsregulator 400VA	Vit	1	WDE011604	13 602 64
	Svart	1	WDE011611	13 602 68

Timer


P140925, P140926



Beskrivning	Färg	Antal/ pack	Art. Nr	E-nr
Elektronisk timer 2-pol				
Elektronisk timer 2-pol 10A. Omställbar mellan 15, 30 min och 1, 2, 4, och 8 tim. Kräver nolledare. Skruvanslutning. För infällt IP20-montage i apparatdosa c/c 60 mm eller utvändigt i utanpåliggande dosa 35 mm. Kompletteras med valfri Renova-ram. Obs! Timerns funktion kan störas om matningsspänningen bryts under drift.0,75				
Timer 2-pol	Vit	1	WDE011614	18 200 29
	Svart	1	WDE011618	18 200 38

Rörelsedetektor

P143313, P140927



Beskrivning	Färg	Antal/ pack	Art. Nr	E-nr
Rörelse-/närvarodetektor (PIR)				
Rörelse-/närvarodetektor (PIR) 180° med maxlast 5-2300W/VA beroende på lasttyp. För resistiva (R) och kapacitiva(C) och/eller induktiva (L) laster såsom elektroniska transformatorer (C) och/eller konventionella-/järnkärnetransformatorer (L). De olika lasterna kan blandas. Kräver neutralledare. Skruvanslutning. Detekteringsvinkel 180°. Justerbar tid 1 sek-20 min, ljusvärde 5-1000 lux. Monteringshöjd 1,0 till 1,5 m över golvet. För infällt IP20-montage i apparatdosa c/c 60 mm eller utvändigt i utanpåliggande dosa 35 mm. Kompletteras med valfri Renova-ram.				
PIR 2300VA	Vit	1	WDE011617	13 001 97
	Svart	1	WDE011621	13 002 07

Termostat

P140926, P140930





P140926, P140931








Beskrivning	Färg	Antal/ pack	Art. Nr	E-nr
Elektronisk termostat 2-pol				
Elektronisk termostat 2-pol. Skruvanslutning. Lysdiod som indikerar grönt=drift, rött=aktiv. Temperaturområde +5°C till +50°C för golvtermostat, +5°C till +30°C för rumstermostat. Skillnad mellan till- och fränslag 1°C. För infällt IP20-montage i apparatdosa c/c 60 mm eller utvändigt i utanpåliggande dosa 35 mm. Govtermostaten levereras med golvgivare. Kompletteras med valfri Renova-ram.				
Rum termostat 16A	Vit	1	WDE011622	85 800 77
	Svart	1	WDE011624	85 801 27
Golv termostat 16A	Vit	1	WDE011623	85 800 79
	Svart	1	WDE011625	85 801 29







Centrumplattor

	Beskrivning	Färg	Antal/ pack	Art. Nr	E-nr	
	Centrumplatta RJ45 Actassi modular-jack					
	Centrumplatta för ett eller två Actassi RJ45-jack. För infällt montage i apparatdosa c/c 60 mm eller utvändigt i utanpåliggande dosa 35 mm. Levereras med monterageram. Kompletteras med Actassi RJ45-jack samt valfri Renova-ram.					
P140932, P140934		Actassi centrumplatta 1 x Actassi RJ45-jack	Vit	1	WDE011700	51 022 94
			Svart	1	WDE011702	51 022 91
P140933, P140935		Actassi centrumplatta 2 x Actassi RJ45-jack	Vit	1	WDE011701	51 022 95
			Svart	1	WDE011703	51 022 93


Antennuttag

	R/TV uttag					
	Antennuttagsinsats standard Radio/TV inklusive centrumplatta. För infällt montage i apparatdosa c/c 60 mm eller utvändigt i utanpåliggande dosa 35 mm. Tekniska data på antennuttagsinsats: se produktkatalog på vår hemsida. Kompletteras valfri Renova-ram.					
P143314, P140937		Slututtag R/TV- S1TI	Vit	1	WDE011720	60 001 51
			Svart	1	WDE011740	60 001 65
P143314, P140937		Fördelaruttag R/TV- S6	Vit	1	WDE011721	60 004 08
			Svart	1	WDE011741	60 004 15
P143314, P140937		Fördelaruttag R/TV- S8	Vit	1	WDE011722	60 004 09
			Svart	1	WDE011742	60 004 16
P143314, P140937		Fördelaruttag R/TV- S10	Vit	1	WDE011723	60 001 52
			Svart	1	WDE011743	60 001 66
P143314, P140937		Fördelaruttag R/TV- S13	Vit	1	WDE011724	60 004 10
			Svart	1	WDE011744	60 004 17

Antennuttag

Beskrivning	Färg	Antal/ pack	Art. Nr	E-nr	
R/TV antennuttag					
Antennuttagsinsats med multimediauttag R/TV/DATA inklusive centrumpatta. Multimediauttag är avsedda för nät med reserverad plats för TV, FM och dataanslutning. För infällt montage i apparatdosa c/c 60 mm eller utvändigt i utanpåliggande dosa 35 mm. Tekniska data på antennuttagsinsats: se produktkatalog på vår hemsida. Kompletteras valfri Renova-ram.					
P140936, P140938 	Fördelaruttag R/TV/D- M8	Vit	1	WDE011725	60 001 54
		Svart	1	WDE011745	60 601 67
P140936, P140938 	Fördelaruttag R/TV/D- M10	Vit	1	WDE011726	60 004 11
		Svart	1	WDE011746	60 004 18
P140936, P140938 	Fördelaruttag R/TV/D- M13	Vit	1	WDE011727	60 004 12
		Svart	1	WDE011747	60 004 19
R/TV/SAT satellituttag					
Antennuttagsinsats med satellituttag R/TV/SAT inklusive centrumpatta. Uttaget används där man valt att koppla ihop den vanliga antennen med signalen från en parabol. För infällt montage i apparatdosa c/c 60 mm eller utvändigt i utanpåliggande dosa 35 mm. Tekniska data på antennuttagsinsats: se produktkatalog på vår hemsida. Kompletteras valfri Renova-ram.					
P143315, P140938 	Slututtag R/TV/SAT- X0	Vit	1	WDE011728	60 001 55
		Svart	1	WDE011748	60 001 68
P143315, P140938 	Fördelaruttag R/TV/SAT- X10	Vit	1	WDE011729	60 004 13
		Svart	1	WDE011749	60 004 20
P143315, P140938 	Fördelaruttag R/TV/SAT- X13	Vit	1	WDE011730	60 004 14
		Svart	1	WDE011750	60 004 21

Telefonuttag

Telefonuttag					
Svenskt rikstelefonuttag med 4-polig snabbanslutning. Enkelt Krone-verktyg medföljer. För infällt montage i apparatdosa c/c 60 mm eller utvändigt i utanpåliggande dosa 22 mm. Kompletteras med valfri Renova-ram.					
P140938, P140940 	Rikstelefonuttag 4-pol	Vit	1	WDE011770	57 401 07
		Svart	1	WDE011771	57 401 08

Tapetskydd

P92937, P60509,
P140917

Beskrivning	Färg	Antal/ pack	Art. Nr	E-nr
Tapetskydd för infällda Renova 1-facksapparater. Ø116 mm.				
Tapetskydd	Vit	1	WDE011500	18 200 84
	Svart	1	WDE011503	18 200 87
	Transparent	1	WDE011506	18 200 90

P92742, P67782, P140918



Ytterdelar till tapetskydd för infällda Renova apparater när 2 eller flera apparater monteras i kombination. Ø116 mm.				
Ytterdel till tapetskydd	Vit	2	WDE011501	18 200 85
	Svart	2	WDE011504	18 200 88
	Transparent	2	WDE011507	18 200 91

P92281, P140916,
P140919

Mellandelar till tapetskydd för infällda Renova apparater när fler än 2 apparater monteras i kombination. Ø116 mm.				
Mellandel till tapetskydd	Vit	1	WDE011502	18 200 86
	Svart	1	WDE011505	18 200 89
	Transparent	1	WDE011508	18 200 92

Ramar

1-fack

1-facksramar för infällda Renova-apparater eller till utanpåliggande montage med Renova 1-facks förhöjningsramar. Samtliga ramar är utförda i högkvalitativt plastmaterial med eller utan ytbeläggning.



Vit	5	WDE011400	18 311 50
Svart	5	WDE011420	18 311 51
Rostfri	1	WDE011440	18 311 52
Brons	1	WDE011444	18 312 50
Koppar	1	WDE011448	18 312 51
Titan	1	WDE011452	18 312 52
Valnöt	1	WDE011456	18 312 53
Vit marmor	1	WDE011460	18 312 54
Svart marmor	1	WDE011464	18 312 55

Kombinationsram

Yttre kombinationsramar för infällda Renova-apparater när 2 eller flera apparater monteras i kombination. Samtliga ramar är utförda i högkvalitativt plastmaterial med eller utan ytbeläggning.



Vit	2	WDE011402	18 311 53
Svart	2	WDE011422	18 311 54
Rostfri	2	WDE011441	18 311 55
Brons	2	WDE011445	18 312 56
Koppar	2	WDE011449	18 312 57
Titan	2	WDE011453	18 312 58
Valnöt	2	WDE011457	18 312 59
Vit marmor	2	WDE011461	18 312 60
Svart marmor	2	WDE011465	18 312 61

Mitten-ram kombination

Mellanramar för infällda Renova-apparater när fler än 2 apparater monteras i kombination. Samtliga ramar är utförda i högkvalitativt plastmaterial med eller utan ytbeläggning.



Vit	1	WDE011403	18 311 56
Svart	1	WDE011423	18 311 57
Rostfri	1	WDE011442	18 311 58
Brons	1	WDE011446	18 312 62
Koppar	1	WDE011450	18 312 63
Titan	1	WDE011454	18 312 64
Valnöt	1	WDE011458	18 312 65
Vit marmor	1	WDE011462	18 312 66
Svart marmor	1	WDE011466	18 312 67

För 2-fack vägguttag

Ramar till Renova 2-vägs vägguttag. För infällt montage eller utanpåliggande montage med förhöjningsram. Samtliga ramar är utförda i högkvalitativt plastmaterial med eller utan ytbeläggning.



Vit	5	WDE011404	18 200 22
Svart	5	WDE011424	18 200 31
Rostfri	1	WDE011443	18 311 59
Brons	1	WDE011447	18 312 70
Koppar	1	WDE011451	18 312 71
Titan	1	WDE011455	18 312 72
Valnöt	1	WDE011459	18 312 73
Vit marmor	1	WDE011463	18 312 74
Svart marmor	1	WDE011467	18 312 75






Ramar

	Beskrivning	Färg	Antal/ pack	Art. Nr	E-nr
Glasram					
Glasramar för infällt montage. 1-, 2- och 3-fack samt till 2-vägs vägguttag.					
P112921, P112920	1-fack	Vit	1	WDE011406	18 312 10
		Svart	1	WDE011426	18 312 20
P112923, P112922	2-fack	Vit	1	WDE011407	18 312 11
		Svart	1	WDE011427	18 312 21
P112924, P112925	3-fack	Vit	1	WDE011408	18 312 12
		Svart	1	WDE011428	18 312 22
P112707, P112708	För 2-vägsuttag	Vit	1	WDE011409	18 312 15
		Svart	1	WDE011429	18 312 25




Dosor

Utanpåliggande dosor					
Utanpåliggande dosor, 1 fack och för 2-vägsuttag. Nyckelhål för montage över apparatdosa c/c 60 mm. Utbrytningar i bottendel. Kompletteras med valfri Renova-ram.					
P92289, ELP0551	Låg 1-fack 22 mm	Vit	5	WDE011150	18 311 94
		Svart	5	WDE011350	18 311 95
P92288, ELP0551	Hög 1-fack 35 mm	Vit	5	WDE011151	18 311 96
		Svart	5	WDE011351	18 311 97
P125449, ELP03763	Oval form för 2-vägs vägguttag 25 mm	Vit	5	WDE011152	18 311 98
		Svart	5	WDE011352	18 311 99
Kopplingsdosa					
Utanpåliggande kopplingsdosa Ø83 mm. Med eller utan 5-polig skruvplint.					
ELP05247, ELP05249	Utan plint	Vit	5	WDE011160	14 375 99
		Svart	5	WDE011360	14 376 29
ELP05247, ELP05249	Med 5-pol skruvplint	Vit	5	WDE011161	14 376 01
		Svart	5	WDE011361	14 376 30

Strömställare

	Beskrivning	Färg	Ant/tp	Art.nr	E-nr	
Vippströmställare Renova						
Strömställare 16A för infällt IP20 montage i apparatdosa c/c 60 eller utvändigt i utanpåliggande dosa 22 mm. Skruvanslutning. Snäppfastsättning av vippra med fästplatta. Strömställarna har två neutrala överkopplingsklämmor förutom D-trapp (koppling 6+6). Levereras med klor. Komplet med ram.						
	P101947	2-pol				
			Vit	5 st	WDE006807	18 217 66
			Svart	5 st	WDE007007	18 217 65
	P92730	Kron				
			Vit	5 st	WDE006817	18 214 21
			Svart	5 st	WDE007017	18 214 04
	ELP06290	Trapp/1-pol				
			Vit	5 st	WDE006822	18 214 22
			Svart	5 st	WDE007022	18 214 05
	P92730	Dubbeltrapp				
			Vit	5 st	WDE006827	18 214 23
			Svart	5 st	WDE007027	18 214 06
	ELP06290	Kors				
			Vit	5 st	WDE006831	18 214 24
			Svart	5 st	WDE007031	18 214 07

Vägguttag

1-vägsuttag Renova						
1- vägsuttag, 16A, skruvanslutning, petskyddat, för infälld montering i apparatdosa c/c 60 mm. För utanpåliggande montage används dosa 35 mm. Levereras med klor. Komplet med ram.						
	P101951	1-vägsuttag, jordat				
			Vit	5 st	WDE006877	18 201 49
			Svart	5 st	WDE007077	18 201 47
2-vägsuttag Renova						
2-vägs uttag, 16A, skruvanslutning, petskyddat, för infälld montering i apparatdosa c/c 60 mm. För utanpåliggande montage används dosa 25 mm. 2-vägs uttagen har två neutrala överkopplingsklämmor. Levereras med klor.						
	P101950	2-vägsuttag, ojordat				
			Vit	5 st	WDE006884	18 214 36
			Svart	5 st	WDE007084	18 214 19
	ELP06496	2-vägsuttag, jordat				
			Vit	5 st	WDE006885	18 214 37
			Svart	5 st	WDE007085	18 214 20

Dimmer

Beskrivning	Färg	Ant/tp	Art.nr	E-nr
-------------	------	--------	--------	------

Transistordimmer Renova

Transistordimmer 315/630W/VA. Vriddimmer för ljusreglering av glödljus, 230V halogenlampor (R) och de flesta typer av elektroniska transformatorer (C). Skruvanslutning. Till och frånslag via tryck på vredet. Trappfunktion i kombination med strömställare. För infällt IP20 montage i apparatdosa c/c 60 eller för utanpåliggande montage i 35 mm dosor. Kompletterat med ram.



ELP06500

Transistordimmer 315W/VA	Vit	5 st	WDE006911	13 709 09
	Svart	5 st	WDE007111	13 709 06



ELP06500

Transistordimmer 630W/VA	Vit	5 st	WDE006913	13 709 10
	Svart	5 st	WDE007113	13 709 07

Universaldimmer 420W/VA Renova

Universaldimmer 20-420W/VA. Vriddimmer för ljusreglering av glödljus, 230V halogenlampor (R) och de flesta typer av elektroniska (C) /konventionella/järnkärnetransformatorer (L). Olika transformatorer kan inte blandas. Skruvanslutning. Till och frånslag via tryck på vred. Trappfunktion i kombination med strömställare.

För infällt IP20 montage i apparatdosa c/c 60 eller för utanpåliggande montage i 35 mm dosor. Kompletterat med ram.



ELP06500

Universal dimmer 420 W/VA	Vit	5 st	WDE006935	13 709 11
	Svart	5 st	WDE007135	13 709 08

Rörelse-/närvarodetektor

Rörelse-/närvarodetektor 180° 2300W/VA, Renova

Rörelse-/närvarodetektor 180°, 5-2300W/VA beroende på typ av last. För resistiva (R), kapacitiva (C) eller induktiva (L) laster såsom elektroniska transformatorer (C) eller konventionella-/järnkärnetransformatorer (L). De olika lasterna kan blandas. Kräver neutralledare. Skruvanslutning. Detekteringsvinkel 180°. Justerbar tid 1 sek-20 min och ljusvärde 5-1000 lux. Monteringshöjd 1 till 1,5 m över golvet. För infällt IP20 montage i apparatdosa c/c 60 eller utvändigt i utanpåliggande dosor 35 mm. Kompletterat med ram.



ELP06505

Rörelse-/närvarodetektor 2300W/VA	Vit	5 st	WDE006916	13 151 71
	Svart	5 st	WDE007116	13 151 70

Datauttag



ELP05530

Beskrivning	Färg	Ant/fp	Art.nr	E-nr
Datauttag Renova Actassi				
Plan centrumplatta. För montage i apparatdosa c/c 60 mm alternativt i utanpåliggande dosan 35 mm. Kompletterad med två oskärade Actassi RJ45 Kat6 jack och ram.				
Datauttag, 2x8-pol, RJ45 Kat6 jack	Vit	5 st	WDE006961	51 035 27
	Svart	5 st	WDE007161	51 035 26

Telefonuttag



P92318

Rikstelefonuttag Renova				
Rikstelefonuttag med 4-polig snabbanslutning, enkelt kroneverktyg medföljer. För montage i apparatdosa c/c 60 mm alternativt utanpåliggande montage i dosan 22mm. Kompletterad med ram.				
Rikstelefonuttag, 4-pol	Vit	5 st	WDE006964	57 442 54
	Svart	5 st	WDE007164	57 442 53

Antennuttag



ELP05504

Antennuttag MF, Renova				
Antennuttag för R/TV/SAT. För infällt IP20 montage i apparatdosa c/c 60 mm. Vid utanpåliggande montage används dosan 35 mm. För tekniska data på antennuttagsinsats se kapitel teknisk information.				
Antennuttag för R/TV/SAT, slututtag XOT	Vit	5 st	WDE006966	60 701 54
	Svart	5 st	WDE007166	60 701 51



P92317

Antennuttag standard ,Renova				
Antennuttag i standardutförande (R/TV). För infällt IP20 montage i apparatdosa c/c 60 mm. Vid utanpåliggande montage används dosan 35 mm. För tekniska data på antennuttagsinsats se kapitel teknisk information.				
Antennuttag för R/TV, fördelaruttag S10	Vit	5 st	WDE006968	60 701 55
	Svart	5 st	WDE007168	60 701 52
Antennuttag för R/TV, slututtag S1T	Vit	5 st	WDE006969	60 701 56
	Svart	5 st	WDE007169	60 701 53

Ramar

Beskrivning	Färg	Ant/tp	Art.nr	E-nr
-------------	------	--------	--------	------

Renova kombinationsramar, plast

Vid kombination av två apparater används 2 st ytterramar. Vid kombination av 3 eller flera apparater används 2 st ytterramar samt erforderligt antal mittramar.



P12286
P148804

Kombinationsram ytter	Vit	5 st	WDE006866	18 214 32
	Svart	5 st	WDE007066	18 214 15



P12285
ELP03764

Kombinationsram mitt	Vit	5 st	WDE006867	18 214 33
	Svart	5 st	WDE007067	18 214 16

Renova tapetskydd

Tapetskydd monteras under Renova standardram för att täcka eller skydda underliggande vägg eller tapet.



P12287
P160509

Tapetskydd	Vit	5 st	WDE006868	18 214 34
	Svart	5 st	WDE007068	18 214 17

Renova glasramar

Ram 1-3 fack samt för 2-vägsuttag i vitt alternativt svart glas.



P112921
P112920

1-fack	Vit	5 st	WDE006846	18 214 25
	Svart	5 st	WDE007046	18 214 08



P112923
P112922

2-fack	Vit	5 st	WDE006847	18 214 26
	Svart	5 st	WDE007047	18 214 09



P112925
P112924

3-fack	Vit	5 st	WDE006848	18 214 27
	Svart	5 st	WDE007048	18 214 10



P112707
P112706

2-vägsuttag	Vit	5 st	WDE006850	18 214 28
	Svart	5 st	WDE007050	18 214 11

Dosor IP21

Kopplingsdosa Renova

Utanpåliggande kopplingsdosa IP21. Levereras med 5-pol skruvplint.



ELP05247
ELP05249

Kopplingsdosa UP, 5-pol skruvplint	Vit	5 st	WDE006990	14 382 46
	Svart	5 st	WDE007190	14 382 47

Utanpåliggande dosa Renova

Utanpåliggande dosor IP21, 1-fack samt för 2-vägsuttag. För utvändigt montage av Renova apparater. Kan även monteras över apparatdosa c/c 60 mm. Utbrytningar i botten del för anslutning bakifrån.



P12288, P125449

1-fack för Strömställare etc, 22 mm	Vit	5 st	WDE006851	18 214 29
	Svart	5 st	WDE007051	18 214 12



ELP05551, ELP05763

2-fack för 2-vägsuttag, 25 mm	Vit	5 st	WDE006860	18 214 30
	Svart	5 st	WDE007060	18 214 13

1-fack för Dimmer, PIR etc, 35 mm	Vit	5 st	WDE006861	18 214 31
	Svart	5 st	WDE007061	18 214 14

E-nummer

Artikelnummer

13 001 97	22	18 200 60	20	18 214 30	30	51 035 27	29	WDE006807	27	WDE011048	20	WDE011423	25	WDE011617	22
13 002 07	22	18 200 61	20	18 214 31	30	52 001 46	20	WDE006817	27	WDE011053	20	WDE011424	25	WDE011618	22
13 151 70	28	18 200 62	19	18 214 32	30	52 001 57	20	WDE006822	27	WDE011054	19	WDE011426	26	WDE011621	22
13 151 71	28	18 200 63	19	18 214 33	30	57 401 07	24	WDE006827	27	WDE011062	19	WDE011427	26	WDE011622	22
13 601 08	22	18 200 64	19	18 214 34	30	57 401 08	24	WDE006831	27	WDE011066	19	WDE011428	26	WDE011623	22
13 601 09	22	18 200 65	19	18 214 36	27	57 442 53	29	WDE006846	30	WDE011068	19	WDE011429	26	WDE011624	22
13 601 12	22	18 200 66	19	18 214 37	27	57 442 54	29	WDE006847	30	WDE011070	20	WDE011440	25	WDE011625	22
13 601 93	22	18 200 67	19	18 217 65	27	60 001 51	23	WDE006848	30	WDE011071	20	WDE011441	25	WDE011626	22
13 601 94	22	18 200 68	19	18 217 66	27	60 001 52	23	WDE006850	30	WDE011072	20	WDE011442	25	WDE011627	22
13 601 95	22	18 200 69	20	18 311 50	25	60 001 54	24	WDE006851	30	WDE011080	20	WDE011443	25	WDE011700	23
13 602 58	22	18 200 70	19	18 311 51	25	60 001 55	24	WDE006860	30	WDE011090	20	WDE011444	25	WDE011701	23
13 602 59	22	18 200 71	19	18 311 52	25	60 001 65	23	WDE006861	30	WDE011101	20	WDE011445	25	WDE011702	23
13 602 63	22	18 200 72	19	18 311 53	25	60 001 66	23	WDE006866	30	WDE011103	20	WDE011446	25	WDE011703	23
13 602 64	22	18 200 73	19	18 311 54	25	60 001 68	24	WDE006867	30	WDE011121	21	WDE011447	25	WDE011720	23
13 602 67	22	18 200 74	20	18 311 55	25	60 004 08	23	WDE006868	30	WDE011122	21	WDE011448	25	WDE011721	23
13 602 68	22	18 200 75	20	18 311 56	25	60 004 09	23	WDE006877	27	WDE011126	21	WDE011449	25	WDE011722	23
13 709 06	28	18 200 76	20	18 311 57	25	60 004 10	23	WDE006884	27	WDE011140	21	WDE011450	25	WDE011723	23
13 709 07	28	18 200 77	20	18 311 58	25	60 004 11	24	WDE006885	27	WDE011141	21	WDE011451	25	WDE011724	23
13 709 08	28	18 200 78	21	18 311 59	25	60 004 12	24	WDE006911	28	WDE011150	26	WDE011452	25	WDE011725	24
13 709 09	28	18 200 79	21	18 311 91	20	60 004 13	24	WDE006913	28	WDE011151	26	WDE011453	25	WDE011726	24
13 709 10	28	18 200 80	21	18 311 94	26	60 004 14	24	WDE006916	28	WDE011152	26	WDE011454	25	WDE011727	24
13 709 11	28	18 200 81	21	18 311 95	26	60 004 15	23	WDE006935	28	WDE011160	26	WDE011455	25	WDE011728	24
14 375 99	26	18 200 82	21	18 311 96	26	60 004 16	23	WDE006961	29	WDE011161	26	WDE011456	25	WDE011729	24
14 376 01	26	18 200 83	21	18 311 97	26	60 004 17	23	WDE006964	29	WDE011202	19	WDE011457	25	WDE011730	24
14 376 29	26	18 200 84	25	18 311 98	26	60 004 18	24	WDE006966	29	WDE011204	19	WDE011458	25	WDE011740	23
14 376 30	26	18 200 85	25	18 311 99	26	60 004 19	24	WDE006968	29	WDE011206	19	WDE011459	25	WDE011741	23
14 382 46	30	18 200 86	25	18 312 10	26	60 004 20	24	WDE006969	29	WDE011216	19	WDE011460	25	WDE011742	23
14 382 47	30	18 200 87	25	18 312 11	26	60 004 21	24	WDE006990	30	WDE011221	19	WDE011461	25	WDE011743	23
18 200 11	20	18 200 88	25	18 312 12	26	60 601 67	24	WDE007007	27	WDE011226	19	WDE011462	25	WDE011744	23
18 200 12	20	18 200 89	25	18 312 15	26	60 701 51	29	WDE007017	27	WDE011231	19	WDE011463	25	WDE011745	24
18 200 20	20	18 200 90	25	18 312 20	26	60 701 52	29	WDE007022	27	WDE011243	20	WDE011464	25	WDE011746	24
18 200 21	21	18 200 91	25	18 312 21	26	60 701 53	29	WDE007027	27	WDE011248	20	WDE011465	25	WDE011747	24
18 200 22	25	18 200 92	25	18 312 22	26	60 701 54	29	WDE007031	27	WDE011253	20	WDE011466	25	WDE011748	24
18 200 26	20	18 200 93	21	18 312 25	26	60 701 55	29	WDE007046	30	WDE011254	19	WDE011467	25	WDE011749	24
18 200 27	20	18 200 94	21	18 312 50	25	60 701 56	29	WDE007047	30	WDE011262	19	WDE011500	25	WDE011750	24
18 200 28	20	18 200 95	21	18 312 51	25	85 800 77	22	WDE007048	30	WDE011266	19	WDE011501	25	WDE011760	20
18 200 29	22	18 200 96	21	18 312 52	25	85 800 79	22	WDE007050	30	WDE011268	19	WDE011502	25	WDE011761	20
18 200 30	21	18 201 47	27	18 312 53	25	85 801 27	22	WDE007051	30	WDE011270	20	WDE011503	25	WDE011770	24
18 200 31	25	18 201 49	27	18 312 54	25	85 801 29	22	WDE007060	30	WDE011271	20	WDE011504	25	WDE011771	24
18 200 35	21	18 214 04	27	18 312 55	25			WDE007061	30	WDE011272	20	WDE011505	25		
18 200 36	21	18 214 05	27	18 312 56	25			WDE007066	30	WDE011280	20	WDE011506	25		
18 200 37	21	18 214 06	27	18 312 57	25			WDE007067	30	WDE011290	20	WDE011507	25		
18 200 38	22	18 214 07	27	18 312 58	25			WDE007068	30	WDE011301	20	WDE011508	25		
18 200 39	21	18 214 08	30	18 312 59	25			WDE007077	27	WDE011303	20	WDE011523	21		
18 200 40	19	18 214 09	30	18 312 60	25			WDE007084	27	WDE011321	21	WDE011524	21		
18 200 41	19	18 214 10	30	18 312 61	25			WDE007085	27	WDE011322	21	WDE011525	21		
18 200 42	19	18 214 11	30	18 312 62	25			WDE007111	28	WDE011326	21	WDE011526	21		
18 200 43	19	18 214 12	30	18 312 63	25			WDE007113	28	WDE011340	21	WDE011530	24		
18 200 44	19	18 214 13	30	18 312 64	25			WDE007116	28	WDE011341	21	WDE011531	24		
18 200 45	19	18 214 14	30	18 312 65	25			WDE007135	28	WDE011350	26	WDE011532	24		
18 200 46	19	18 214 15	30	18 312 66	25			WDE007161	29	WDE011351	26	WDE011533	24		
18 200 47	20	18 214 16	30	18 312 67	25			WDE007164	29	WDE011352	26	WDE011534	24		
18 200 48	19	18 214 17	30	18 312 70	25			WDE007166	29	WDE011360	26	WDE011535	24		
18 200 49	19	18 214 19	27	18 312 71	25			WDE007168	29	WDE011361	26	WDE011600	22		
18 200 50	19	18 214 20	27	18 312 72	25			WDE007169	29	WDE011400	25	WDE011601	22		
18 200 51	19	18 214 21	27	18 312 73	25			WDE007190	30	WDE011402	25	WDE011603	22		
18 200 52	20	18 214 22	27	18 312 74	25			WDE011002	19	WDE011403	25	WDE011604	22		
18 200 53	20	18 214 23	27	18 312 75	25			WDE011004	19	WDE011404	25	WDE011605	22		
18 200 54	20	18 214 24	27	18 313 90	20			WDE011006	19	WDE011406	26	WDE011607	22		
18 200 55	20	18 214 25	30	51 022 91	23			WDE011016	19	WDE011407	26	WDE011608	22		
18 200 56	21	18 214 26	30	51 022 93	23			WDE011021	19	WDE011408	26	WDE011610	22		
18 200 57	21	18 214 27	30	51 022 94	23			WDE011026	19	WDE011409	26	WDE011611	22		
18 200 58	21	18 214 28	30	51 022 95	23			WDE011031	19	WDE011420	25	WDE011612	22		
18 200 59	21	18 214 29	30	51 035 26	29			WDE011043	20	WDE011422	25	WDE011614	22		

Life Is On

Schneider
Electric

Schneider Electric Sverige AB

Frösundaviks allé 1
169 70 Solna
Tel: 010 - 478 20 00
info@se.schneider-electric.com
www.schneider-electric.com/se

För kundcenterärenden, kontakta oss via telefon:
0771-360 370 (1.Order, 2.Teknisk support)
eller via mail:
order.se@schneider-electric.com (order, pris, tillgänglighet etc)
teknisk.support.se@schneider-electric.com (produktval, rådgivning etc)

