

Molift Rail System  
– Det flexibla  
taklyftssystemet



# Enkelt att installera i alla typer av tak och väggar

Molift Rail System är en kostnadseffektiv lösning för sjukhus, vårdinrättningar, vårdhem och privata hem. Systemets är utformat för att ge bästa möjliga arbetsmiljö och samtidigt en trivsamt miljö att vistas i för alla inblandade genom dess diskreta design och möjlighet att integrera systemet i t ex ett undertak.

Molift Rail System är ett flexibelt taklyfts-system som finns att tillgå i fyra olika huvudkonfigurationer:

## System med enkelskena

Raka skenor och/eller kurvskenor möjliggör enkel och effektiv för flyttning av patienter i de vanligaste lyftsituationerna som t.ex. säng till rullstol.

## Traverssystem

Ett traverssystem är en rumstäckande lösning som enkelt anpassas till lokalens utformning, storlek och utseende och är helt oberoende av rummets möblering, nu och i framtiden.

## Förflyttning mellan olika rum

När förflyttning mellan olika rum eller olika skensystem behövs kan Molift erbjuda en rum-till-rum-funktion, kombilåssystem eller skensystem som löper genom dörröppningar etc.

## MRS Duo – Den fristående lyften

Detta fristående system är perfekt vid tillfälliga lyft eller i miljöer där fasta installationer inte är möjliga.

## Funktioner

### Kombilås

Med kombilås kan man koppla samman två olika skensystem – till exempel ett traverssystem och ett med en enkelskena. Detta är mycket användbart vid förflyttning mellan olika rum.

### Skenväxel

Med skenväxel kan man byta riktning på enkelskenor – till exempel från en rak till en kurvskena.

### Väggmonterade skenor

Om det är opraktiskt att montera skenan i ett tak är väggmonterade skenor en praktisk och smidig lösning. Denna unika Molift-lösning för traverssystem är enkel att installera.

### Integrerat skensystem

En integrerad skena, antingen rak eller en kurvskena, utgör en diskret och attraktiv lösning.



### Traverssystem

Traverssystem är den flexibla lösningen. Ett traverssystem är en rumstäckande lösning som enkelt anpassas till lokalens utformning, storlek och utseende och är helt oberoende av rummets möblering, nu och i framtiden.



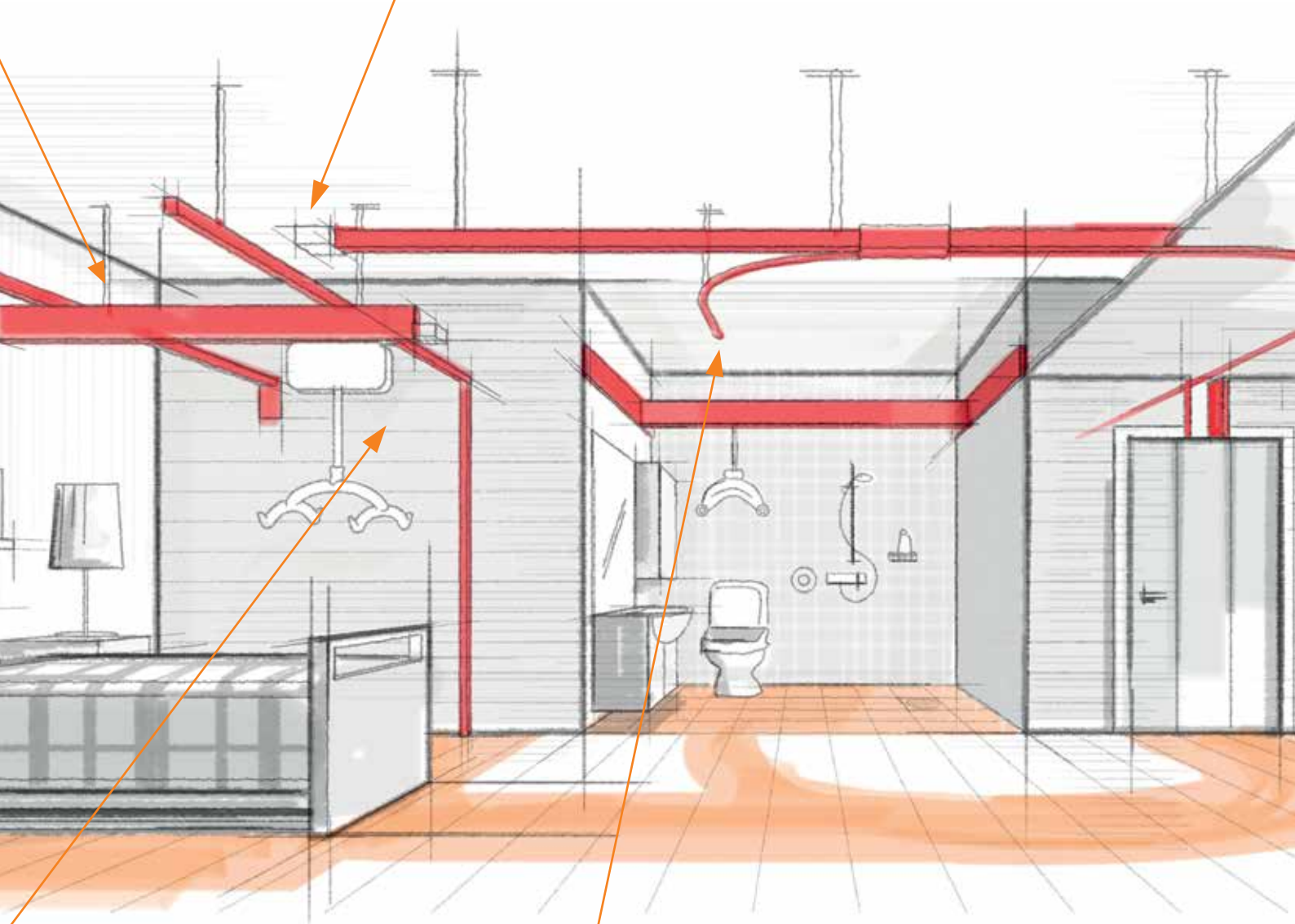
### Golvstolpar

Molifts golvstolpar i kombination med en väggmonterad skena och traverser ger tillgång till ett helt rum.



### Kombilås

Molifts kombilås är perfekt vid förflyttning mellan olika system.



### Rum-till-rum-funktion

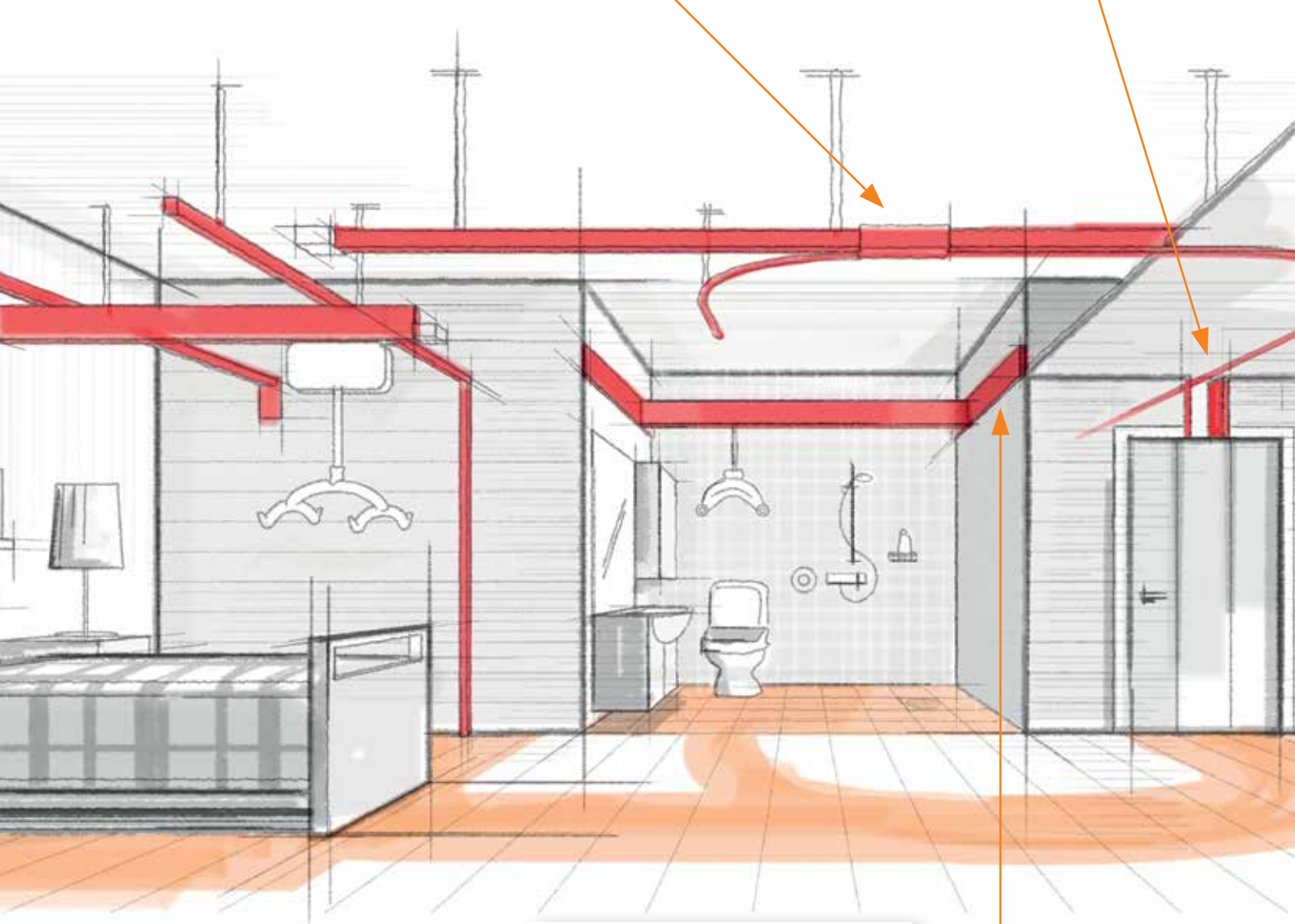
Systemet erbjuder möjlighet till rum-till-rum-förflyttning.



### Skensystem genom dörröppningar


Molifts system med en enkel skena kan justeras för att optimera användningen för patienter och vårdare. På bilden syns en skena med en kombination av kurvskenor som löper genom en dörröppning.

Växel



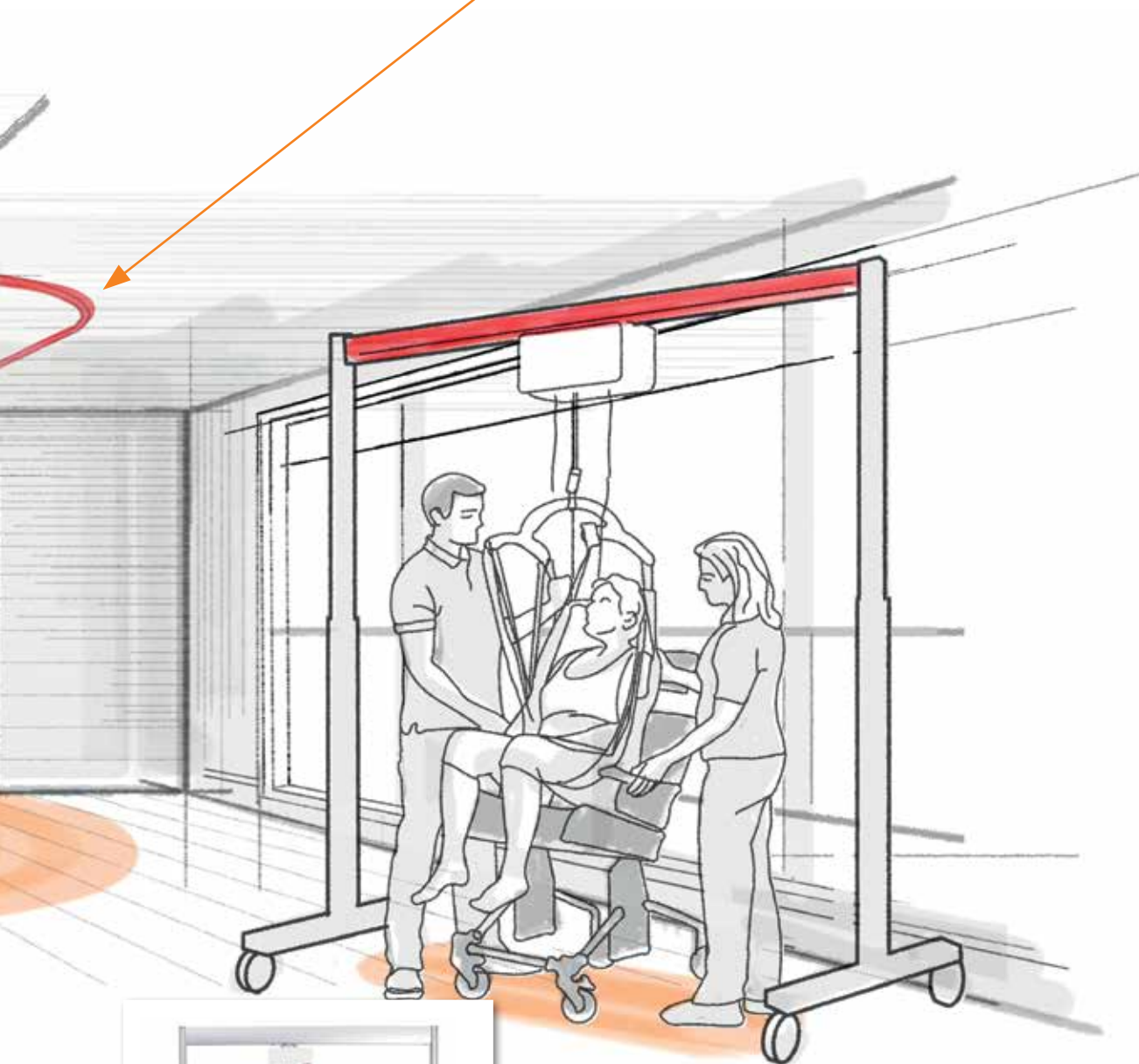
### Väggmonterade skenor

En unik produkt från Molift är väggskenslösningen för traverssystem. En enkel och smidig installation i miljöer där det inte är lämpligt att installera systemet i taket.



### Integrerad skena

Molifts skenor, antingen raka skenor, kurvskenor eller traverssystem är enkla att integrera och att anpassa estetiskt efter ett rums design och arkitektur.

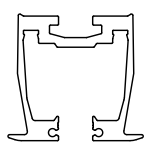


### MRS Duo – Fristående lyft

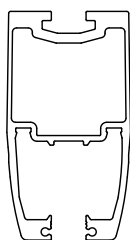
Med en fristående lyft får man ett system med enkelskena eller ett traverssystem som är enkelt att installera utan att man behöver montera extra fästelement i taket eller på väggarna. Denna enhet passar bra för tillfälliga lyftsituationer.

# En av de mest effektiva installationsprocesserna på marknaden

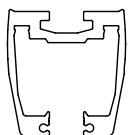
Skensystemet Molift Rail System (MRS) är konstruerat och godkänt i enlighet med ISO 10535. Systemet innehåller skenprofiler med innovativa lösningar för integrering i undertak. I systemet ingår även växlar och andra alternativ för större flexibilitet. Skensystemet består endast av några få delar, vilket gör det till ett av de mest lättinstallerade systemen på marknaden.



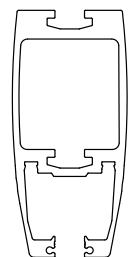
**Skenprofil H62 CC:**  
för integrering i undertak.  
Profilhöjd 62 mm



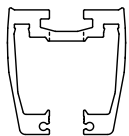
**Skenprofil H112 OC:**  
för montering i travers  
eller för rakskena med  
väggfäste eller golvstolpe.  
Profilhöjd 112 mm



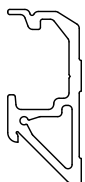
**Skenprofil H62 OC:**  
för montering med takfäste  
eller pendlingsfäste.  
Profilhöjd 62 mm



**Skenprofil H142 OC:**  
för montering i travers  
eller för rakskena med  
väggfäste eller golvstolpe.  
Profilhöjd 142 mm



**Skenprofil H62 DC:**  
för montering direkt i  
betongtak.  
Profilhöjd 62 mm



**Skenprofil H85 vägg:**  
för travers, monterad direkt  
mot vägg. Profilhöjd 85 mm

Tillsammans med taklyftsmotorn, Molift Air, kan systemet konstrueras för en lyftkapacitet på upp till 300 kg.



Molift Air är en stark och smidig taklyft som möjliggör bekväma och säkra lyft.

## Flexibla lösningar

- Lätt att installera.
- Olika viktklasser.
- En mängd olika installationsalternativ, tak, i/under undertak och väggar.

**SWL:**  
160–300 kg

**Färg:**  
Vit eller anodiserad aluminium

**Skenor:**  
3 mått: H62, H112 och H142

**Maximalt avstånd mellan fästelement:**  
Upp till 600 cm

**Växlar:**  
Skenväxel  
Kombilås

## Molift Air

**Safe Working Load – (SWL):**  
Molift Air 205: 205 kg  
Molift Air 300: 300 kg

**Serviceprogramvara:**  
Service Tool 4 ingår

**Vikt:**  
7,5 kg

**Motor:**  
24 V DC 12 A

**Lyfthöjd:**  
3 000 mm

**Nödstopp:**  
Nödstopp/ nödsänkning är nåbart från golv genom det hängande bandet. Det är också möjligt att återställa nödstoppet från golvet.

## Molift Air

Molift Air är en stark och smidig taklyft som möjliggör bekväma och säkra lyft. Taklyften är innovativ, funktionell och väl designad i sin utformning. I kombination med MRS skensystem löser Molift Air alla lyftsituationer inom förflyttning.

### Lätt och flexibel

Molift Air är en stark och smidig taklyftsmotor som passar för sittande och liggande förflyttning liksom för stå- och gåträning. Med det omfattande tillbehörsprogrammet finns lösningar och möjligheter för alla vårdsituationer. Molift Air kan användas tillsammans med fasta takskenor eller tillsammans med frilyft. En låg vikt samt den smarta "Quick-release-funktionen" för infästning i skenan gör Molift Air enkel att hantera vid installation och service.

Molift Air erbjuder flexibla lösningar såsom fjärrkontroll, laddning i skena (IRC) och möjlighet att förflytta från rum till rum. Detta tillsammans med enkla och smarta lösningar för nödstopp och nödsänkning, det stora lyftintervallet och det omfattande lyftbygelsortimentet gör Molift Air till en komplett lösning i alla vårdsituationer.



#### Montering

Med "Quick-release-funktionen" går det snabbt att montera, inga verktyg behövs och det är lätt att utföra servicearbete.



#### Batteriindikator

Batteriindikator på handkontrollen och lyftmotorn som indikerar när laddning behöver ske.



#### Handkontroll

Kabel är standard. Fjärrkontroll finns som tillval.



#### Batteriladdare

Vägghängd batteriladdare.



## Vi finns med som stöd under hela processen

Vi hjälper gärna till med att få fram ritningsunderlag, dimensionering av önskat skensystem och diskuterar gärna också förslag på olika lösningar för att få fram ett system som passar just era önskemål.

Vår serviceorganisation ETS erbjuder också hjälp med montering/ installation, besiktning och service av taklyftar och skensystem. Vi når idag stora delar av Sverige via våra Servicecentra i Stockholm, Göteborg och Eslöv.



*“Alla ska kunna leva ett fritt och oberoende liv  
och fullfölja sina drömmar oavsett olika fysiska förutsättningar.”*

*Etac har ett brett utbud av hjälpmedel:*

- Manuella rullstolar och sittlösningar*
- Badrumskomfort och lösningar för det dagliga livet*
  - Barnhjälpmedel*
  - Lyftar och selar*
- Manuella förflyttningshjälpmedel för de flesta situationer*

*Du hittar också nyheter och uppdaterad information  
på vår hemsida [www.etac.se](http://www.etac.se).*