GÄLLER FRÅN JANUARI 1, 2022

GEBERIT PRODUKT-KATALOG RÖRSYSTEM

KNOW HOW INSTALLED

Geberit PE

Geberit Silent-db20

Geberit Silent-Pro

Geberit Silent-PP

Brandskydd, ljudisolering och fuktskydd

Ventilationsventil för avlopp

Geberit Pluvia takavvattning

Konventionell takavvattning

Geberit Mapress Rostfritt Stål

Geberit Mapress Elförzinkat Stål

Geberit Mapress Koppar

Geberit Mapress CuNiFe

Geberit FlowFit

Geberit Mepla

Geberit PushFit

Verktyg

Tillägg

Garanterad tillgänglighet av reservdelar

Garanterad tillgänglighet av reservdelar gäller för följande Geberit-produkter från sista tillverkningsåret.

Inbyggda	Alla produkter där utbyte medför att byggnadskonstruktionen skadas (t.ex. inbyggd cistern)	25 år
Utvändiga	Alla produkter där utbyte medför att byggnadskonstruktionen inte skadas (t.ex. synliga cisterner, AquaClean)	10 år
Verktyg	Verktyg för hantering av Geberits produkter (t.ex. Mapress pressverktyg)	10 år
Installationsdelar	t.ex. Duofix väggbeslag	2 år

I motiverade undantagsfall förbehåller sig Geberit rätten att som minimum garantera produktens funktion.

REACH-uppfyllelse

När det gäller att uppfylla REACH påverkas Geberit endast av REACH som nedströmsanvändare, dvs. genom exempelvis användning av färgpigment eller hjälpmaterial som smörjoljor. Geberit varken tillverkar kemikalier (ämnen) eller sammansättningar eller importerar dessa till EU. Därför har inte Geberit någon registreringsskyldighet och behöver inte heller göra någon förhandsregistrering.
I försörjningskedjan lägger Geberit stor vikt vid framstående och miljövänliga underleverantörer. Som en del av att våra underleverantörer skriver under Geberits etiska riktlinjer, åtar de sig att värna miljön och uppfylla alla lagkrav.
De här leverantörsrelationerna som bygger på förtroende utgör en viktig del i att uppfylla REACH i försörjningskedjan. Våra viktigaste leverantörer har dessutom bekräftat för oss att de uppfyller REACH.

Försörjningssystemen Geberit Mepla och Geberit PushFit är certifierade enligt DVGW och SKZ.

Geberit Mapress används i dricksvatten- eller värmesystem samt i industri och varvsindustri tack vare flera internationella godkännanden:

Baserat på EU-direktivet 2002/96/EG om avfall som utgörs av eller innehåller elektriska eller elektroniska produkter, även kallat WEEE, och den tyska lagen om elektriska och elektroniska produkter (ElektroG), är tillverkare av viss elektrisk utrustning
skyldiga att ta tillbaka gammal utrustning och avfallshantera den på lämpligt sätt. Symbolen på sidan anger att produkten inte får slängas med avfall som inte går att återvinna. Skicka tillbaka gammal utrustning till Geberit för lämplig avfallshantering. Information om platser där utrustning kan lämnas tillbaka finns hos det lokala Geberit-säljbolaget. Att samla in och återvinna din gamla elektriska utrustning bidrar till att skydda miljön och värna om människors hälsa.

Geberit – det starka varumärket för sanitetssystem.

Innovation, teknisk kunskap och integrerade system har varit en del av vår framgångssaga med konsulter, rörmokare och användare sedan 1874. För oss innebär Geberits systemteknik att på ett smart sätt sätta samman enskilda delar till ett komplett sanitetssystem. Som en grundläggande regel gör Geberit det ekonomiskt, flexibelt, enkelt och snabbt att skapa smarta anslutningar. Därför bygger vi in all vår tekniska kunskap, som vi kallar Know-How Installed.

De som använder Geberits system undviker riskerna och osäkerheterna med att kombinera delar från olika tillverkare. Alla Geberits system hjälper dig att undvika onödiga materialkostnader, installationsarbete och driftskostnader, men även eventuella garantikostnader. Geberit erbjuder hela konstruktionslösningen vilket ger märkbart högre säkerhet: det gäller ljudisolering, brandskydd, dricksvattenhygien och alla övriga krav. Det ger uppenbara fördelar för alla användare: enkel planering, snabb hantering, hög tillförlitlighet och hållbar lönsamhet tack vare lång livslängd.

Geberits system erbjuder allt som behövs: rådgivningsarbete, utbildningsprogram och sanitetsrelaterade teknik-, installations- och drifttjänster från en enda källa.

Know-How Installed finns i allt vi gör.

KNOW HOW INSTALLED

Geberit industritillämpningar

Industritillämpningar ställer höga, specifika och komplexa krav på elledningar såväl som försörjnings- och avloppssystem. Geberit PE, Geberit Mapress, Mepla och FlowFit bevisar sin styrka i fråga om bärförmåga, robusthet och hygien i flera olika industriella tillämpningar och laboratorier. De övertygar tack vare sin höga temperatur- och tryckstabilitet, och de påverkas inte av de flesta vanliga kemikalierna, syrorna och baserna.

Geberit avloppssystem

De ljudisolerade systemen Geberit Silent-Pro och Geberit Silentdb20 för byggnadsavlopp, det ljudoptimerade muffade systemet Geberit Silent-PP, Geberit PE för markavlopp och för användning i industri och laboratorier samt Geberit Pluvia takavvattningssystem kan kombineras för att bilda kompletta avloppslösningar. Geberits avloppsrör garanterar en hydrauliskt optimerad, funktionell och stilren anslutning till sanitetsutrustningen.

Geberit försörjningsystem

Geberit Mapress, Mepla och FlowFit pressrörssystem tillsammans med ett optimalt anpassat sortiment av produktmaterial, dimensioner och kopplingar ger en snabb, enkel, tillförlitlig och ekonomisk installation av försörjningssystem för bostadshus och industrianläggningar. De nödvändiga pressverktygen ingår självklart i systemet.

Geberit PE

Rör **8**

Rördelar **8**

Böjar 8
Grenrör 12
Reduceringar 18
Rensrör 20
Övergångar 21
Specialrördelar 22

Kopplingar **23**

Svetskopplingar 23
Muffar 24
Övergångar till andra material 27
Gängade kopplingar 30
Flänskopplingar 33
Flänsbussningar 35

Aggregatanslutningar **35**

Anslutningsböjar 35
Kopplingshylsor 40
Raka anslutningar 42
Vattenlås 43

Tillbehör **43**

Rörklammrar 43
Fästen för rörklammrar 46
Stödskal 52
Förslutningar 52
Packningar 55
Förbrukningsmaterial 59

Rör

Geberit PE rör

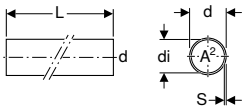

Användning

- För byggnadsavlopp
- För fastighetsdränering

Egenskaper

- UV-beständigt

Tekniska data

Material	Högdensitetspolyeten

Artikelnr	RSK nr.	DN	d, ø [mm]	di, ø [mm]	s [mm]	L [m]	A² [cm²]	PN [bar]	S
379.000.16.0	2710101	30	32	26	3	5	5,3	10,3	5
360.000.16.0	2710192	40	40	34	3	5	9	8,1	6,3
361.000.16.0	2710135	50	50	44	3	5	15,2	6,4	8
363.000.16.0	2710127	56	56	50	3	5	19,6	5,7	8,8
364.000.16.0	2710140	60	63	57	3	5	25,4	5	10
365.000.16.0	2710143	70	75	69	3	5	37,3	4,1	12,5
366.000.16.0	2710150	90	90	83	3,5	5	54,1	4	12,5
367.000.16.0	2710168	100	110	101,4	4,3	5	80,7	4	12,5
368.000.16.0	2710180	125	125	115,2	4,9	5	104,5	4	12,5
369.000.16.0	2710184	150	160	147,6	6,2	5	171,1	4	12,5
370.000.16.0	2710218	200	200	187,6	6,2	5	276,4	3,2	16
371.000.16.0	2710226	250	250	234,4	7,8	5	431,5	3,2	16
372.000.16.0	2710234	300	315	295,4	9,8	5	685,3	3,2	16

Rördelar

Böjar

Geberit PE böj

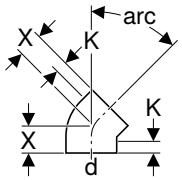

Användning

- För byggnadsavlopp
- För fastighetsdränering

Egenskaper

- Kan svetsas med elsvetsmuff på båda sidor
- UV-beständigt

Tekniska data

Material	Högdensitetspolyeten

Artikelnr	RSK nr.	DN	d, ø [mm]	X [cm]	K [cm]
arc / Vinkel: 45°					
360.045.16.1	2712122	40	40	4	2
361.045.16.1	2712123	50	50	4,5	2
363.045.16.1	2712131	56	56	4,5	2
364.045.16.1	2712140	60	63	5	2
365.045.16.1	2712149	70	75	5	2
366.045.16.1	2712156	90	90	5,5	2
367.045.16.1	2712164	100	110	6	2,5
368.045.16.1	2712165	125	125	6,5	2,5
369.045.16.1	2712172	150	160	6,9	2
370.045.16.1	2713014	200	200	18	2,5
arc / Vinkel: 88,5°					
361.088.16.1	2712032	50	50	6	2
363.088.16.1	2712024	56	56	6,5	2
364.088.16.1	2712035	60	63	7	2

Artikelnr	RSK nr.	DN	d, ø [mm]	X [cm]	K [cm]
365.088.16.1	2712040	70	75	7,5	2
366.088.16.1	2712057	90	90	8	2
367.088.16.1	2712065	100	110	9,5	2,5
368.088.16.1	2712070	125	125	10	2,5
369.088.16.1	2712073	150	160	12	2,5

Geberit PE böj med lång skänkel

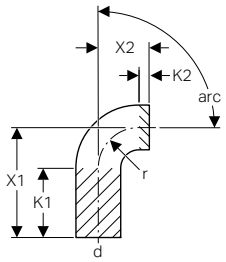

Användning

- För byggnadsavlopp
- För fastighetsdränering

Egenskaper

- Radie stor
- UV-beständigt

Tekniska data

Material	Högdensitetspolyeten

Artikelnr	RSK nr.	DN	d, ø [mm]	X1 [cm]	X2 [cm]	K1 [cm]	K2 [cm]	r [cm]
arc / Vinkel: 15°								
367.015.16.1	2762884	100	110	18	7	15,5	4,5	–
368.015.16.1		125	125	10,5	7,5	7,5	4,5	–
369.015.16.1		150	160	7,5	7,5	4,5	4,5	–
arc / Vinkel: 30°								
367.030.16.1	2762885	100	110	19,5	8,5	15,5	4,5	–
369.030.16.1	2717104	150	160	9,5	9,5	4,5	4,5	–
arc / Vinkel: 45°								
365.046.16.1		70	75	9,1	5	6	2	–
367.046.16.1		100	110	14,7	6	11	2,5	–
arc / Vinkel: 88,5°								
363.051.16.1		56	56	21	8,5	17	0	4
365.051.16.1		70	75	21	11,5	14	0	7
367.051.16.1		100	110	27	14,5	17	0	10
arc / Vinkel: 90°								
379.055.16.1	2712206	30	32	10	3	7	–	3
360.055.16.1	2712214	40	40	15	3	12	–	3
361.055.16.1	2712230	50	50	18	4	14	–	4
363.055.16.1	2712222	56	56	21	4	17	–	4
364.055.16.1	2712233	60	63	21	5	16	–	5
365.055.16.1	2712248	70	75	21	7	14	–	7
366.055.16.1	2712255	90	90	24	9	15	–	9
367.055.16.1	2712263	100	110	27	10	17	–	10
368.055.16.1	2717103	125	125	20	11	9	–	11
369.055.16.1	2712289	150	160	20	14	6	–	14

- Geberit PE böj 90 med vinklarna 15°, 30°, 45° och 88,5° kan svetsas fast på båda skänklarna med Geberit elsvetsmuffar
- Geberit PE böj 90 med vinkel 90° kan svetsas fast på den långa skänkeln med Geberit elsvetsmuffar

Geberit PE rörböj

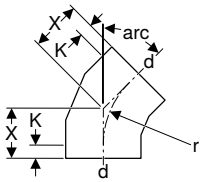

Användning

- För byggnadsavlopp
- För fastighetsdränering

Egenskaper

- Kan svetsas med elsvetsmuff på båda sidor
- UV-beständigt

Tekniska data

Material	Högdensitetspolyeten

Artikelnr	RSK nr.	DN	d, ø [mm]	X [cm]	K [cm]	r [cm]
arc / Vinkel: 15°						
370.015.16.1	2717138	200	200	15,5	4	–
371.015.16.1	2717139	250	250	10,3	0	–
372.015.16.1	2717140	300	315	10,3	0	–
arc / Vinkel: 30°						
370.030.16.1	2717141	200	200	15	2	20
371.030.16.1	2717142	250	250	16	0	42
372.030.16.1	2717143	300	315	17	0	47,3
arc / Vinkel: 45°						
371.045.16.1	2713022	250	250	16,5	0	29
372.045.16.1	2713030	300	315	18	0	32,5
arc / Vinkel: 90°						
370.055.16.1	2713113	200	200	30	2,5	20
371.055.16.1	2713121	250	250	33,5	0	29
372.055.16.1	2713139	300	315	37	0	32,5

Geberit PE böj 90° med lång skänkel och liten radie

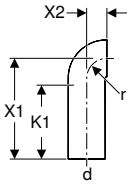

Användning

- För byggnadsavlopp
- För fastighetsdränering

Egenskaper

- UV-beständigt

Tekniska data

Material	Högdensitetspolyeten

Artikelnr	RSK nr.	DN	d, ø [mm]	X1 [cm]	X2 [cm]	K1 [cm]	r [cm]
366.876.16.1	2762886	90	90	27	5	20	5
367.876.16.1	2712461	100	110	30	6	22	6

Geberit PE böj 90°, reducerad, utan skänkel

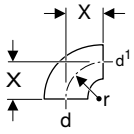

Användning
- För byggnadsavlopp
- För fastighetsdränering

Egenskaper
- Radie stor
- UV-beständigt

Tekniska data

Material	Högdensitetspolyeten

Artikelnr	RSK nr.	d, ø [mm]	d1, ø [mm]	X [cm]	r [cm]
361.872.16.1	2762887	50	40	4	4
363.873.16.1		56	50	4	4
364.873.16.1		63	50	5	5
364.874.16.1		63	56	5	5

Geberit PE BottomTurn böj

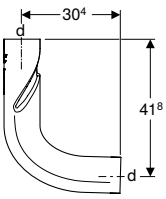

Användning
- För byggnadsavlopp
- För byggnader med fler än fem våningar (höghus)
- För användning med Geberit PE Sovent rördel d110

Egenskaper
- Kan svetsas med elsvetsmuff på båda sidor
- UV-beständigt
- Med SuperTube-teknik

Tekniska data

Maximal utloppskapacitet	12 l/s
Material	Högdensitetspolyeten

Artikelnr	RSK nr.	Färg / yta	DN	d, ø [mm]
367.615.16.1	2762917	Svart	100	110

Geberit PE BackFlip böj

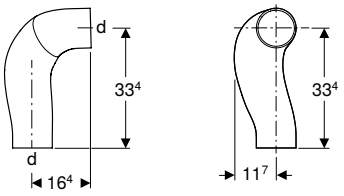

Användning
- För byggnadsavlopp
- För byggnader med fler än fem våningar (höghus)
- För användning med Geberit PE Sovent rördel d110

Egenskaper
- Kan svetsas med elsvetsmuff på båda sidor
- UV-beständigt
- Med SuperTube-teknik

Tekniska data

Maximal utloppskapacitet	12 l/s
Material	Högdensitetspolyeten

Artikelnr	RSK nr.	Färg / yta	DN	d, ø [mm]
367.616.16.1	2762918	Svart	100	110

Grenrör

Geberit PE grenrör 45°

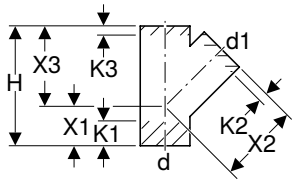

Användning

- För byggnadsavlopp
- För fastighetsdränering

Egenskaper

- UV-beständigt

Tekniska data

Material	Högdensitetspolyeten

Artikelnr	RSK nr.	DN	d, ø [mm]	d1, ø [mm]	H [cm]	X1 [cm]	X2 [cm]	X3 [cm]	K1 [cm]	K2 [cm]	K3 [cm]
379.108.16.1	2713600	30 / 30	32	32	10,5	3,5	7	7	2	2	2
360.108.16.1	2713667	40 / 30	40	32	13,5	4,5	9	9	3	3,5	3,5
360.109.16.1	2713642	40 / 40	40	40	13,5	4,5	9	9	2,5	3	3
361.109.16.1	2713675	50 / 40	50	40	16,5	5,5	11	11	4	4,5	4,5
361.112.16.1	2713626	50 / 50	50	50	16,5	5,5	11	11	3,5	2	2
363.112.16.1	2713683	56 / 50	56	50	18	6	12	12	4	3	3
363.115.16.1	2713634	56 / 56	56	56	18	6	12	12	4	2,5	2,5
364.109.16.1	2713686	60 / 40	63	40	19,5	6,5	13	13	4,5	4,5	4
364.112.16.1	2713687	60 / 50	63	50	19,5	6,5	13	13	5	3	3
364.115.16.1	2713688	60 / 56	63	56	19,5	6,5	13	13	4,5	2,5	2,5
364.120.16.1	2713685	60 / 60	63	63	19,5	6,5	13	13	4	2	2
365.109.16.1	2713717	70 / 40	75	40	21	7	14	14	6,5	5	6
365.112.16.1	2713741	70 / 50	75	50	21	7	14	14	6	3	4
365.115.16.1	2713733	70 / 56	75	56	21	7	14	14	5,5	2,5	3,5
365.120.16.1	2713792	70 / 60	75	63	21	7	14	14	4,5	2,5	3,5
365.125.16.1	2713709	70 / 70	75	75	21	7	14	14	4	2,5	2,5
366.109.16.1	2713760	90 / 40	90	40	24	8	16	16	7,5	5,5	6,5
366.112.16.1	2713782	90 / 50	90	50	24	8	16	16	8	4	5
366.115.16.1	2713774	90 / 56	90	56	24	8	16	16	7,5	3,5	4,5
366.120.16.1	2713777	90 / 60	90	63	24	8	16	16	7	3	4
366.125.16.1	2713790	90 / 70	90	75	24	8	16	16	6,5	3	3,5
366.130.16.1	2713758	90 / 90	90	90	24	8	16	16	5	2	2
367.109.16.1	2713830	100 / 40	110	40	27	9	18	18	9,5	6	7,5
367.112.16.1	2713832	100 / 50	110	50	27	9	18	18	9,5	5	5,5
367.115.16.1	2713824	100 / 56	110	56	27	9	18	18	9	4	4,5
367.120.16.1	2713793	100 / 60	110	63	27	9	18	18	8,5	3,5	4
367.125.16.1	2713840	100 / 70	110	75	27	9	18	18	7,5	3	3,5
367.130.16.1	2713857	100 / 90	110	90	27	9	18	18	6,5	2,5	3
367.135.16.1	2713808	100 / 100	110	110	27	9	18	18	5,5	2	2
368.120.16.1	2717111	125 / 60	125	63	30	10	20	20	10,5	4,5	6
368.125.16.1	2713843	125 / 70	125	75	30	10	20	20	9,5	4	5
368.130.16.1	2713844	125 / 90	125	90	30	10	20	20	8,5	3	3,5
368.135.16.1	2713845	125 / 100	125	110	30	10	20	20	7	2,5	2,5
368.139.16.1	2713841	125 / 125	125	125	30	10	20	20	6	2	2
369.125.16.1	2713949	150 / 70	160	75	37,5	12,5	25	25	13,5	6,5	7,5
369.135.16.1	2713980	150 / 100	160	110	37,5	12,5	25	25	11	4,5	5,5
369.139.16.1	2717112	150 / 125	160	125	37,5	12,5	25	25	10	4	5
369.145.16.1	2713931	150 / 150	160	160	37,5	12,5	25	25	7,5	2,5	2,5
370.135.16.1	2713543	200 / 100	200	110	54	18	36	36	7,5	10	0
370.139.16.1	2717114	200 / 125	200	125	54	18	36	36	5,5	9	0
370.145.16.1	2713550	200 / 150	200	160	54	18	36	36	4	5,5	0
370.146.16.1	2713519	200 / 200	200	200	54	18	36	36	0	0	0
371.135.16.1	2713592	250 / 100	250	110	66	22	44	44	14	10	7,5
371.145.16.1	2714012	250 / 150	250	160	66	22	44	44	10,5	10	0
371.146.16.1	2714020	250 / 200	250	200	66	22	44	44	7,5	0	1,5
371.147.16.1	2713568	250 / 250	250	250	66	22	44	44	4	0	0
372.135.16.1	2717115	300 / 100	315	110	84	28	56	56	23	20	16
372.145.16.1	2714079	300 / 150	315	160	84	28	56	56	19,5	17,5	12,5
372.146.16.1	2714087	300 / 200	315	200	84	28	56	56	16,5	5	10
372.147.16.1	2714095	300 / 250	315	250	84	28	56	56	13	5,5	6,5
372.148.16.1	2714038	300 / 300	315	315	84	28	56	56	8,5	2	2

Geberit PE grenrör 88,5°, swept entry

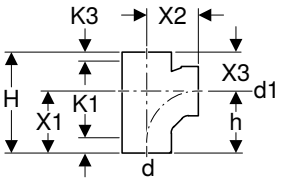

Användning

- För byggnadsavlopp

Egenskaper

- UV-beständigt

Tekniska data

Material	Högdensitetspolyeten

Artikelnr	RSK nr.	DN	d, ø [mm]	d1, ø [mm]	H [cm]	h [cm]	X1 [cm]	X2 [cm]	X3 [cm]	K1 [cm]	K3 [cm]
367.163.16.1	2712762	100 / 100	110	110	22,5	13,8	13,5	11,5	9	2,5	0

Geberit PE grenrör 88,5°

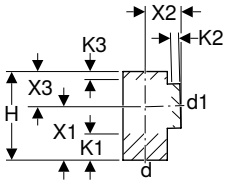

Användning

- För byggnadsavlopp
- För fastighetsdränering

Egenskaper

- UV-beständigt

Tekniska data

Material	Högdensitetspolyeten

Artikelnr	RSK nr.	DN	d, ø [mm]	d1, ø [mm]	H [cm]	X1 [cm]	X2 [cm]	X3 [cm]	K1 [cm]	K2 [cm]	K3 [cm]
379.158.16.1	2712502	30 / 30	32	32	8,5	5	3,5	3,5	2,5	1	1
360.158.16.1	2712545	40 / 30	40	32	13	7,5	5,5	5,5	5	2,5	2
360.159.16.1	2712503	40 / 40	40	40	13	7,5	5,5	5,5	4,5	2,5	2,5
361.159.16.1	2712560	50 / 40	50	40	15	9	6	6	6	2,5	3
361.162.16.1	2712529	50 / 50	50	50	15	9	6	6	5,5	2,5	2,5
363.162.16.1	2712578	56 / 50	56	50	17,5	10,5	7	7	7	3	3,5
363.165.16.1	2712537	56 / 56	56	56	17,5	10,5	7	7	6,5	3	3
364.159.16.1	2712581	60 / 40	63	40	17,5	10,5	7	7	7	3	3
364.162.16.1	2712582	60 / 50	63	50	17,5	10,5	7	7	7	3	3,5
364.165.16.1	2712583	60 / 56	63	56	17,5	10,5	7	7	6,5	3	3
364.170.16.1	2712580	60 / 60	63	63	17,5	10,5	7	7	6	3	3
365.159.16.1	2712610	70 / 40	75	40	17,5	10,5	7	7	7,5	2,5	4
365.162.16.1	2712685	70 / 50	75	50	17,5	10,5	7	7	7	2,5	3,5
365.165.16.1	2712636	70 / 56	75	56	17,5	10,5	7	7	6,5	2,5	3
365.170.16.1	2712637	70 / 60	75	63	17,5	10,5	7	7	6	2,5	2,5
365.175.16.1	2712602	70 / 70	75	75	17,5	10,5	7	7	5,5	2,5	2,5
366.159.16.1	2712652	90 / 40	90	40	20	12	8	8	8,5	2,5	4,5
366.162.16.1	2712776	90 / 50	90	50	20	12	8	8	8,5	2,5	4,5
366.165.16.1	2712677	90 / 56	90	56	20	12	8	8	8	2,5	4
366.170.16.1	2712778	90 / 60	90	63	20	12	8	8	7,5	2,5	3,5
366.175.16.1	2712693	90 / 70	90	75	20	12	8	8	7	2,5	3
366.180.16.1	2712651	90 / 90	90	90	20	12	8	8	6,5	2,5	2,5
367.159.16.1	2712792	100 / 40	110	40	22,5	13,5	9	9	10	2,5	6
367.162.16.1	2712735	100 / 50	110	50	22,5	13,5	9	9	9,5	2,5	5
367.165.16.1	2712727	100 / 56	110	56	22,5	13,5	9	9	9	2,5	4,5
367.170.16.1	2712728	100 / 60	110	63	22,5	13,5	9	9	9	2,5	4
367.175.16.1	2712743	100 / 70	110	75	22,5	13,5	9	9	8,5	2,5	3,5
367.180.16.1	2712750	100 / 90	110	90	22,5	13,5	9	9	7,5	2,5	3
367.185.16.1	2712701	100 / 100	110	110	22,5	13,5	9	9	6,5	2	2
368.170.16.1	2712758	125 / 60	125	63	25	15	10	10	10,5	2,5	5
368.175.16.1	2712759	125 / 70	125	75	25	15	10	10	10	2,5	4,5
368.180.16.1	2712760	125 / 90	125	90	25	15	10	10	9	2,5	4
368.185.16.1	2712761	125 / 100	125	110	25	15	10	10	8	2	3
368.189.16.1	2712755	125 / 125	125	125	25	15	10	10	7	2	2
369.175.16.1	2712867	150 / 70	160	75	35	21	14	14	15	4,5	8
369.185.16.1	2712883	150 / 100	160	110	35	21	14	14	13,5	4,5	6
369.189.16.1	2717113	150 / 125	160	125	35	21	14	14	12,5	4,5	5
369.195.16.1	2712834	150 / 150	160	160	35	21	14	14	10,5	3,5	3
370.185.16.1	2713246	200 / 100	200	110	36	18	18	18	0	3	0
370.189.16.1		200 / 125	200	125	36	18	18	18	0	3	0
370.195.16.1	2713253	200 / 150	200	160	36	18	18	18	0	2	0
370.196.16.1	2713212	200 / 200	200	200	40	20	20	20	0	0	0
371.185.16.1	2713295	250 / 100	250	110	44	22	22	22	3,5	4	3,5
371.189.16.1		250 / 125	250	125	44	22	22	22	3	4	3
371.195.16.1	2713311	250 / 150	250	160	44	22	22	22	0	3,5	0
371.196.16.1	2713329	250 / 200	250	200	48	24	24	24	0	0	0
371.197.16.1	2713261	250 / 250	250	250	48	24	24	24	0	0	0
372.185.16.1	2713360	300 / 100	315	110	56	28	28	28	9,5	6	9,5
372.195.16.1	2713378	300 / 150	315	160	56	28	28	28	7	6	7
372.196.16.1	2713386	300 / 200	315	200	56	28	28	28	4,5	0	4,5
372.197.16.1	2713394	300 / 250	315	250	56	28	28	28	2	0	2
372.198.16.1		300 / 300	315	315	56	28	28	28	0	0	0

Geberit PE byxgrenrör 45°

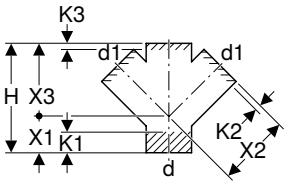

Användning
- För byggnadsavlopp
- För fastighetsdränering
- För vertikal montering

Egenskaper
- UV-beständigt

Tekniska data

Material	Högdensitetspolyeten

Artikelnr	RSK nr.	DN	d, ø [mm]	d1, ø [mm]	H [cm]	X1 [cm]	X2 [cm]	X3 [cm]	K1 [cm]	K2 [cm]	K3 [cm]
367.235.16.1	2717120	100 / 100	110	110	27	9	18	18	5	1,5	1,5

Geberit PE kulgrenrör 88,5° dubbelt, anslutningar i 90° vinkel till varandra

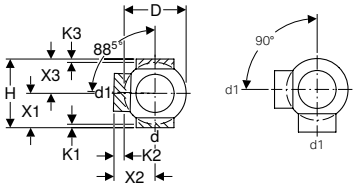

Användning
- För byggnadsavlopp

Egenskaper
- UV-beständigt

Tekniska data

Material	Högdensitetspolyeten

Artikelnr	RSK nr.	DN	d, ø [mm]	d1, ø [mm]	D [cm]	H [cm]	X1 [cm]	X2 [cm]	X3 [cm]	K1 [cm]	K2 [cm]	K3 [cm]
365.325.16.1	2717116	70 / 70	75	75	12	16	8	10	8	1,5	3,5	1,5
366.330.16.1		90 / 90	90	90	14	18	9	11	9	2	4	2
367.325.16.1		100 / 70	110	75	17	20	10	12	10	1,5	1,5	1,5
367.330.16.1		100 / 90	110	90	17	20	10	12	10	1,5	1,5	1,5
367.335.16.1	2715704	100 / 100	110	110	17	20	10	12	10	1,5	4	1,5
368.335.16.1		125 / 100	125	110	18	20	10	12,5	10	1,5	4	1,5
369.335.16.1		150 / 100	160	110	23	25	12,5	16	12,5	2	1,5	2

Geberit PE kulgrenrör 88,5°, dubbelt, anslutningar i 135° vinkel till varandra

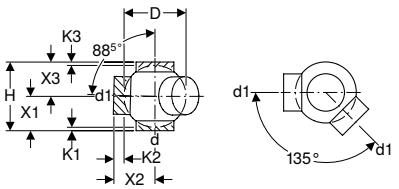

Användning
- För byggnadsavlopp

Egenskaper
- UV-beständigt

Tekniska data

Material	Högdensitetspolyeten

Artikelnr	RSK nr.	DN	d, ø [mm]	d1, ø [mm]	D [cm]	H [cm]	X1 [cm]	X2 [cm]	X3 [cm]	K1 [cm]	K2 [cm]	K3 [cm]
365.375.16.1	2717117	70 / 70	75	75	12	16	8	10	8	1,5	3,5	1,5
367.375.16.1		100 / 70	110	75	17	20	10	12	10	1,5	1,5	1,5
367.380.16.1		100 / 90	110	90	17	20	10	12	10	1,5	1,5	1,5
367.385.16.1	2717118	100 / 100	110	110	17	20	10	12	10	1,5	4	1,5

Geberit PE kulgrenrör 88,5°, dubbelt, anslutningar i 180° vinkel till varandra

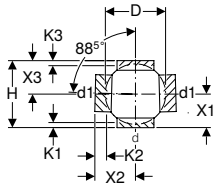

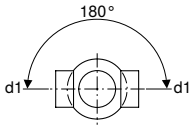

Användning
- För byggnadsavlopp

Egenskaper
- UV-beständigt

Tekniska data

Material	Högdensitetspolyeten

Artikelnr	RSK nr.	DN	d, ø [mm]	d1, ø [mm]	D [cm]	H [cm]	X1 [cm]	X2 [cm]	X3 [cm]	K1 [cm]	K2 [cm]	K3 [cm]
365.275.16.1	2717119	70 / 70	75	75	12	16	8	10	8	1,5	3,5	1,5
366.280.16.1		90 / 90	90	90	14	18	9	11	9	2	4	2
367.275.16.1		100 / 70	110	75	17	20	10	12	10	1,5	1,5	1,5
367.280.16.1		100 / 90	110	90	17	20	10	12	10	1,5	1,5	1,5
367.285.16.1	2714608	100 / 100	110	110	17	20	10	12	10	1,5	4	1,5
368.285.16.1		125 / 100	125	110	18	20	10	12,5	10	1,5	4	1,5

Geberit PE kulgrenrör 88,5°, tredubbelt, anslutningar i 90° vinkel till varandra

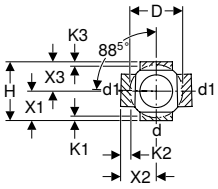

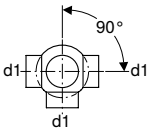

Användning
- För byggnadsavlopp

Egenskaper
- UV-beständigt

Tekniska data

Material	Högdensitetspolyeten

Artikelnr	RSK nr.	DN	d, ø [mm]	d1, ø [mm]	D [cm]	H [cm]	X1 [cm]	X2 [cm]	X3 [cm]	K1 [cm]	K2 [cm]	K3 [cm]
367.605.16.1	2717338	100 / 100	110	110	17	20	10	12	10	1,5	4	1,5

Geberit PE kulgrenrör 88,5°, tredubbelt, anslutningar i 135° vinkel till varandra

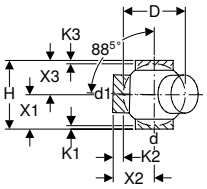

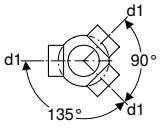

Användning
- För byggnadsavlopp

Egenskaper
- UV-beständigt

Tekniska data

Material	Högdensitetspolyeten

Artikelnr	RSK nr.	DN	d, ø [mm]	d1, ø [mm]	D [cm]	H [cm]	X1 [cm]	X2 [cm]	X3 [cm]	K1 [cm]	K2 [cm]	K3 [cm]
367.600.16.1	2717121	100 / 100	110	110	17	20	10	12	10	1,5	4	1,5

Geberit PE kulgrenrör 88,5°, fyrdubbelt, anslutningar i 90° vinkel till varandra

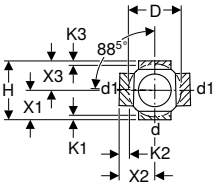

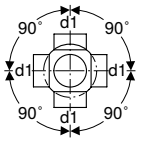

Användning
- För byggnadsavlopp

Egenskaper
- UV-beständigt

Tekniska data

Material	Högdensitetspolyeten

Artikelnr	RSK nr.	DN	d, ø [mm]	d1, ø [mm]	D [cm]	H [cm]	X1 [cm]	X2 [cm]	X3 [cm]	K1 [cm]	K2 [cm]	K3 [cm]
367.610.16.1	2717437	100 / 100	110	110	17	20	10	12	10	1,5	4	1,5

Geberit PE byxgrenrör 2 x 30°

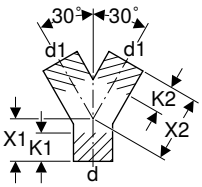

Användning
- För byggnadsavlopp
- För fastighetsdränering
- För vertikal montering

Egenskaper
- UV-beständigt

Tekniska data

Material	Högdensitetspolyeten

Artikelnr	DN	d, ø [mm]	d1, ø [mm]	X1 [cm]	X2 [cm]	K1 [cm]	K2 [cm]
361.459.16.1	50 / 40	50	40	5,5	11	4	5
361.462.16.1	50 / 50	50	50	5,5	11	3	4
364.462.16.1	60 / 50	63	50	6,5	13	5	6
367.480.16.1	100 / 90	110	90	9	18	7	7
367.481.16.1	100 / 100	110	110	9	10,2	5	0

Ny

Geberit Silent-db20 byxgrenrör 2 x 90°

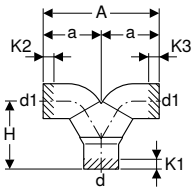

Användning
- För byggnadsavlopp
- För byggnader med höga krav på ljudisolering
- För vertikal montering

Egenskaper
- Rördel svetsad
- Nötningsbeständig
- Ljudisolerande
- UV-beständigt

Tekniska data

Maximal temperatur under förvaring	40 °C
Material	PE-S2
Längdutvidgning	0,17 mm/(m·K)
Värmeledningsförmåga, rörledning	0,43 W/(m·K)

Artikelnr	DN	d, ø [mm]	d1, ø [mm]	A [cm]	a [cm]	H [cm]	K1 [cm]	K2 [cm]	K3 [cm]
310.481.14.1	100 / 90	110	90	30	15	17,5	4	2	2
Levereras fr.o.m. april 2022									

Reduceringar

Geberit PE reducering, excentrisk, kort

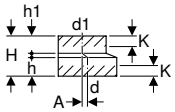

Användning
- För byggnadsavlopp
- För fastighetsdränering

Egenskaper
- Excentriskt
- UV-beständigt

Tekniska data

Material	Högdensitetspolyeten

Artikelnr	RSK nr.	DN	d, ø [mm]	d1, ø [mm]	A [cm]	H [cm]	h [cm]	h1 [cm]	K [cm]
361.558.16.1	2716900	50 / 40	50	40	0,5	8	3,5	3,7	2
363.558.16.1	2716917	56 / 40	56	40	0,8	8	3,5	3,7	2
363.561.16.1	2716918	56 / 50	56	50	0,3	8	3,5	3,7	2
364.558.16.1	2716920	60 / 40	63	40	1,2	8	3,5	3,7	2
364.561.16.1	2716921	60 / 50	63	50	0,7	8	3,5	3,7	2
364.566.16.1	2716922	60 / 56	63	56	0,4	8	3,5	3,7	2
365.558.16.1	2716925	70 / 40	75	40	1,8	8	3,5	3,7	2
365.561.16.1	2716926	70 / 50	75	50	1,3	8	3,5	3,7	2
365.566.16.1	2716934	70 / 56	75	56	1	8	3,5	3,7	2
365.571.16.1	2716935	70 / 60	75	63	0,6	8	3,5	3,7	2
366.561.16.1	2716959	90 / 50	90	50	2	8	3,5	3,7	2
366.566.16.1	2716967	90 / 56	90	56	1,7	8	3,5	3,7	2
366.571.16.1	2716970	90 / 60	90	63	1,3	8	3,5	3,7	2
366.576.16.1	2716975	90 / 70	90	75	0,8	8	3,5	3,7	2
367.558.16.1	2716982	100 / 40	110	40	3,4	8	3,5	3,7	2
367.561.16.1	2716983	100 / 50	110	50	2,9	8	3,5	3,7	2
367.566.16.1	2716991	100 / 56	110	56	2,6	8	3,5	3,7	2
367.571.16.1	2716992	100 / 60	110	63	2,2	8	3,5	3,7	2
367.576.16.1	2717015	100 / 70	110	75	1,6	8	3,5	3,7	2
367.581.16.1	2717023	100 / 90	110	90	0,9	8	3,5	3,7	2
368.561.16.1	2717016	125 / 50	125	50	3,6	8	3,5	3,7	2
368.566.16.1	2717017	125 / 56	125	56	3,3	8	3,5	3,7	2
368.571.16.1	2717107	125 / 60	125	63	2,9	8	3,5	3,7	2
368.576.16.1	2717108	125 / 70	125	75	2,3	8	3,5	3,7	2
368.581.16.1	2717020	125 / 90	125	90	1,6	8	3,5	3,7	2

Artikelnr	RSK nr.	DN	d, ø [mm]	d1, ø [mm]	A [cm]	H [cm]	h [cm]	h1 [cm]	K [cm]
368.586.16.1	2671788	125 / 100	125	110	0,7	8	3,5	3,7	2
369.586.16.1	2717031	150 / 100	160	110	2,3	8	3,5	3,7	2
369.588.16.1	2717035	150 / 125	160	125	1,6	8	3,5	3,7	2

Geberit PE reducering, excentrisk, lång

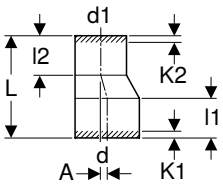

Användning

- För byggnadsavlopp
- För fastighetsdränering

Egenskaper

- Excentriskt
- UV-beständigt

Tekniska data

Material	Högdensitetspolyeten

Artikelnr	RSK nr.	DN	d, ø [mm]	d1, ø [mm]	A [cm]	L [cm]	l1 [cm]	l2 [cm]	K1 [cm]	K2 [cm]
368.584.16.1	2717021	125 / 100	125	110	0,7	16	7	6,4	4	3
369.584.16.1	2717109	150 / 100	160	110	2,5	28	9,4	6,4	6	3
369.587.16.1	2717110	150 / 125	160	125	1,7	24	9,4	8	6	5
370.584.16.5	2717144	200 / 100	200	110	4,3	28	11,5	3,7	4	0
370.587.16.5		200 / 125	200	125	3,6	28	11,5	3,7	4	0
370.594.16.5	2717145	200 / 150	200	160	2	28	11,9	9,1	4	6
371.596.16.1	2716801	250 / 200	250	200	2,5	40,5	15,8	15,7	8	8
372.596.16.1	2716701	300 / 200	315	200	5,7	58	16,1	15,7	8	8
372.598.16.1	2716702	300 / 250	315	250	3,2	43,5	16,1	15,7	8	8

Geberit PE reducering, centrisk, kort

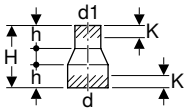

Användning
- För byggnadsavlopp
- För fastighetsdränering

Egenskaper
- Centrisk
- UV-beständigt

Tekniska data

Material	Högdensitetspolyeten

Artikelnr	RSK nr.	DN	d, ø [mm]	d1, ø [mm]	H [cm]	h [cm]	K [cm]
360.557.16.1	2716512	40 / 30	40	32	8	3	1,5
361.557.16.1	2716538	50 / 30	50	32	8	3	1,5
361.559.16.1	2716546	50 / 40	50	40	8	3	1,5
363.559.16.1	2716553	56 / 40	56	40	8	3	1,5
363.560.16.1	2716587	56 / 50	56	50	8	3	1,5
364.559.16.1	2716590	60 / 40	63	40	8	3	1,5
364.560.16.1	2716591	60 / 50	63	50	8	3	1,5
364.565.16.1	2716592	60 / 56	63	56	8	3	1,5
365.559.16.1	2716595	70 / 40	75	40	8	3	1,5
365.560.16.1	2716850	70 / 50	75	50	8	3	1,5
365.565.16.1	2716579	70 / 56	75	56	8	3	1,5
365.570.16.1	2716664	70 / 60	75	63	8	3	1,5
366.559.16.1	2716593	90 / 40	90	40	8	3	1,5
366.560.16.1	2716629	90 / 50	90	50	8	3	1,5
366.565.16.1		90 / 56	90	56	8	3	1,5
366.570.16.1	2716665	90 / 60	90	63	8	3	1,5
366.575.16.1	2716637	90 / 70	90	75	8	3	1,5
367.559.16.1	2716594	100 / 40	110	40	8	3	1,5
367.560.16.1	2716942	100 / 50	110	50	8	3	1,5
367.565.16.1	2716660	100 / 56	110	56	8	3	1,5
367.570.16.1	2716666	100 / 60	110	63	8	3	1,5
367.575.16.1	2716678	100 / 70	110	75	8	3	1,5
367.580.16.1	2716686	100 / 90	110	90	8	3	1,5
368.570.16.1	2716687	125 / 60	125	63	8	3	1,5
368.575.16.1	2716688	125 / 70	125	75	8	3	1,5
368.580.16.1	2716689	125 / 90	125	90	8	3	1,5
368.585.16.1	2716690	125 / 100	125	110	8	3	1,5
369.535.16.1	2716691	150 / 100	160	110	4	0,6	0

Rensrör

Geberit PE rensrör 90° med rund serviceöppning

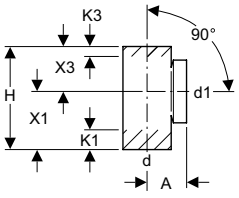

Användning
- För byggnadsavlopp

Egenskaper
- UV-beständigt

Tekniska data

Material	Högdensitetspolyeten

Leveransomfattning
- Packning av EPDM
- Lock av PP

Artikelnr	RSK nr.	DN	d, ø [mm]	d1, ø [mm]	A [cm]	H [cm]	X1 [cm]	X3 [cm]	K1 [cm]	K3 [cm]
364.451.16.1	2717105	60 / 60	63	63	9	17,5	10,5	7	4,5	0
365.451.16.1	2717106	70 / 70	75	75	9,5	17,5	10,5	7	3,5	0
366.451.16.1	2717122	90 / 90	90	90	11	20	12	8	3	0
367.451.16.1	2717148	100 / 100	110	110	9	24	13,5	10,5	4,5	0
368.451.16.1	2717150	125 / 100	125	110	13	25	15	10	6	1
369.451.16.1	2717189	150 / 100	160	110	15	35	21	14	12	4

Geberit PE rensrör 90° med oval serviceöppning

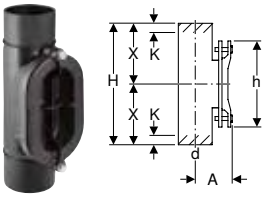

Användning
- För byggnadsavlopp
- För fastighetsdränering

Egenskaper
- UV-beständigt

Leveransomfattning
- Packning av EPDM
- Lock gjutjärn, svart dopplackerat

Tekniska data

Material	Högdensitetspolyeten

Artikelnr	RSK nr.	DN	d, ø [mm]	A [cm]	H [cm]	h [cm]	X [cm]	K [cm]
367.454.16.1	2717123	100	110	12	40	28	20	3
368.454.16.1	2717124	125	125	12,5	41	28	20,5	4
369.454.16.1	2717197	150	160	14	43	28	21,5	4
370.454.16.1	2717198	200	200	17,5	65	38	32,5	5,5
371.454.16.1	2717125	250	250	20	58	38	29	3
372.454.16.1	2717200	300	315	23	62	38	31	8

Övergångar

Geberit PE övergångsmuff



Användning
- För byggnadsavlopp
- Endast avsedd för anslutning av anslutningsböjar för WC

Egenskaper
- Med läpptätning av EPDM
- UV-beständigt

Tekniska data

Material	Högdensitetspolyeten

Artikelnr	RSK nr.	DN	d1, ø [mm]	d2, ø [mm]
367.928.16.1	8097619	90 / 100	90	110

Specialrördelar

Geberit PE Sovent rördel

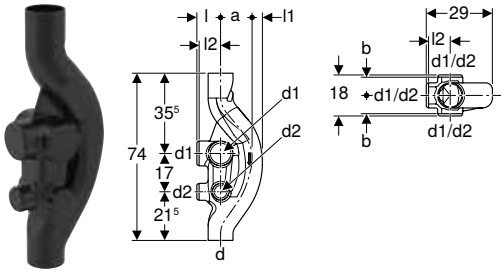

Användning

- För byggnadsavlopp
- För byggnader med fler än fem våningar (höghus)

Egenskaper

- Sex anslutningsmöjligheter, stängda
- UV-beständigt
- Med SuperTube-teknik

Tekniska data

Maximal utloppskapacitet	12 l/s
Material	Högdensitetspolyeten

Artikelnr	RSK nr.	DN	d, ø [mm]	d1, ø [mm]	d2, ø [mm]	a [cm]	l [cm]	l1 [cm]	l2 [cm]	b [cm]
367.614.16.1	2710864	100 / 100 / 70	110	110	75	13	10,5	5,5	9,5	8

Geberit PE Sovent rördel

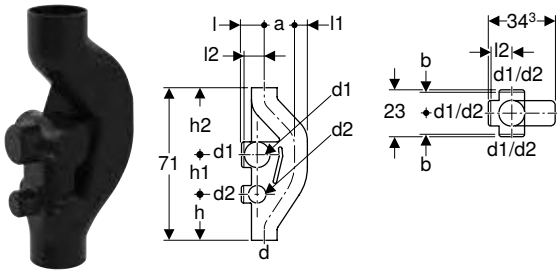

Användning

- För byggnadsavlopp
- För byggnader med fler än fem våningar (höghus)

Egenskaper

- Sex anslutningsmöjligheter, stängda
- UV-beständigt

Tekniska data

Maximal utloppskapacitet	17 l/s
Material	Högdensitetspolyeten

Artikelnr	RSK nr.	DN	d, ø [mm]	d1, ø [mm]	d2, ø [mm]	a [cm]	l [cm]	l1 [cm]	l2 [cm]	b [cm]	h [cm]	h1 [cm]	h2 [cm]
369.001.16.1	2711025	150 / 100 / 70	160	110	75	13,3	13	8	11	9,5	19	17	35

Geberit PE skyddslock

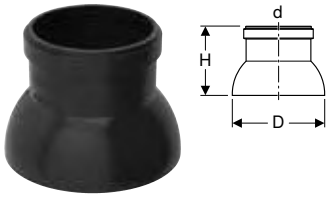

Användning

- För byggnadsavlopp
- För placering av avluftningsrör
- För överskjutning

Egenskaper

- UV-beständigt

Tekniska data

Material	Högdensitetspolyeten

Artikelnr	RSK nr.	Färg / yta	DN	d, ø [mm]	D [cm]	H [cm]
365.989.16.2	2749960	Svart	70	75	12	10,1
367.989.16.2	2749961	Svart	100	110	17	12,8
369.989.16.2	2749962	Svart	150	160	23	16,7

Geberit PE avloppsvattenuppsamling

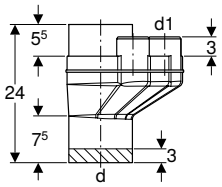

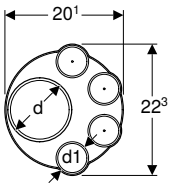

Användning

- För byggnadsavlopp

Egenskaper

- Fyra anslutningsmöjligheter, stängda
- UV-beständigt

Tekniska data

Material	Högdensitetspolyeten

Artikelnr	d, ø [mm]	d1, ø [mm]
367.612.16.1	110	56

Kopplingar

Svetskopplingar

Geberit elsvetsmuff

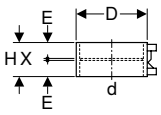

Användning

- För fastighetsdränering
- För byggnadsavlopp
- För dragfast och ej löstagbar skarvning av rörledningar och formdelar

Egenskaper

- Kan svetsas med Geberit elsvetsmaskiner
- UV-beständigt

Tekniska data

Installationstemperatur	-10 – +40 °C
Material	Högdensitetspolyeten

Artikelnr	RSK nr.	DN	d, ø [mm]	D [cm]	E [cm]	H [cm]	X [cm]
360.771.16.1	2720216	40	40	5,2	2,8	6	0,3
361.771.16.1	2720217	50	50	6,2	2,8	6	0,3
363.771.16.1	2720225	56	56	6,8	2,8	6	0,3
364.771.16.1	2720230	60	63	7,6	2,8	6	0,3
365.771.16.1	2720233	70	75	8,9	2,8	6	0,3
366.771.16.1	2720241	90	90	10,4	2,8	6	0,3
367.771.16.1	2720258	100	110	12,5	2,8	6	0,3
368.771.16.1	2720260	125	125	14,2	2,8	6	0,3
369.771.16.1	2720266	150	160	17,8	2,8	6	0,3

Geberit PE termosvetsmuff

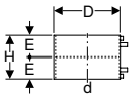

Användning

- För byggnadsavlopp
- För fastighetsdränering
- För dragfast och ej löstagbar skarvning av rörledningar och formdelar

Egenskaper

- Med integrerad termosäkring
- Kan svetsas med Geberit startknapp ESG-T2
- Kan svetsas med Geberit elsvetsmaskiner ESG 3
- Värmeisolering
- UV-beständigt

Tekniska data

Installationstemperatur	-10 – +40 °C
Material	Högdensitetspolyeten

Artikelnr	RSK nr.	DN	d, ø [mm]	D [cm]	E [cm]	H [cm]
370.775.16.1	2720274	200	200	22,4	7,5	15
371.775.16.1	2720282	250	250	27,5	7,5	15
372.775.16.1	2720290	300	315	34,3	7,5	15

Tillbehör

- Geberit tillbehörssats för svetsning med termosvetsmuff → s. 462
- Geberit spännring → s. 462

Muffar

Geberit PE expansionsmuff med dubbelfläns

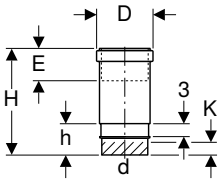

Användning

- För byggnadsavlopp
- För fastighetsdränering
- För horisontell och vertikal montering

Egenskaper

- Dubbelfläns för fäste av rörklammer
- Med packning av EPDM
- UV-beständigt

Tekniska data

Material	Högdensitetspolyeten

Leveransomfattning

- Skyddskåpor

Artikelnr	RSK nr.	DN	d, ø [mm]	D [cm]	E [cm]	I [cm]	H [cm]	h [cm]	K [cm]
379.791.16.1	2718005	30	32	4,6	3,5–7	3	12,8	3,9	0
360.700.16.1	2718039	40	40	5,5	6,5–13	3	23,7	6,8	3
361.700.16.1	2718096	50	50	6,7	6,5–13	3	24	6,8	3
363.700.16.1	2718104	56	56	7,4	6,5–13	3	24	6,8	3
364.700.16.1	2718105	60	63	8,3	7–13,5	3	24,3	6,8	3
365.700.16.1	2718112	70	75	9,7	7–13,5	3	24,6	6,8	3
366.700.16.1	2718120	90	90	11,3	7–13,5	3	24,9	6,9	3
367.700.16.1	2718062	100	110	13,6	7,5–14	3	25,6	7,3	3,5
368.700.16.1	2718106	125	125	15,7	8–14,5	3	26,1	7,4	3,5
369.700.16.1	2718138	150	160	19,5	8–14,5	3	26,8	7,4	3,5

Geberit PE expansionsmuff

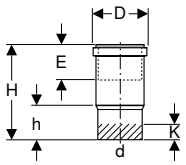

Användning

- För byggnadsavlopp
- För fastighetsdränering
- För horisontell och vertikal montering

Egenskaper

- Med packning av EPDM
- UV-beständigt

Tekniska data

Material	Högdensitetspolyeten

Artikelnr	RSK nr.	DN	d, ø [mm]	D [cm]	E [cm]	H [cm]	h [cm]	K [cm]
370.700.16.1	2718146	200	200	24,3	17–23,5	43	15,6	13
371.700.16.1	2718153	250	250	29,1	17–23,5	42,5	17	14
372.700.16.1	2718161	300	315	36,1	17–23,5	45,8	17,5	14

Geberit PE expanderhylsa med packningsskydd

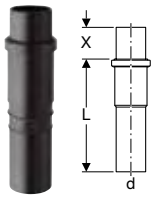

Användning

- För byggnadsavlopp
- För fastighetsdränering
- För industriinstallationer

Egenskaper

- Med packning av EPDM
- Med packningsskydd av CrNi-stål
- Får ej kortas
- UV-beständigt

Tekniska data

Material	Högdensitetspolyeten

Artikelnr	DN	d, ø [mm]	L [cm]	X [cm]
367.701.16.1	100	110	42	5–15,5
368.701.16.1	125	125	42	5–15,5
369.701.16.1	150	160	42	5–15,5
370.701.16.1	200	200	64	9,5–21,5
371.701.16.1	250	250	64	9,5–21,5
372.701.16.1	300	315	64	9,5–21,5

Geberit PE o-ringsmuff med läpptätning

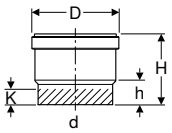

Användning
- För byggnadsavlopp
- För fastighetsdränering

Egenskaper
- Med läpptätning av EPDM
- Svetsände för anslutning till elsvetsmuff
- UV-beständigt

Tekniska data

Material	Högdensitetspolyeten

Leveransomfattning
- Skyddskåpor

Artikelnr	RSK nr.	DN	d, ø [mm]	D [cm]	H [cm]	h [cm]	K [cm]
360.779.16.3	2671809	40	40	5,5	8	3,5	2,5
361.779.16.3	2671810	50	50	6,5	8	3,5	2,5
363.779.16.3	2671811	56	56	7	8,3	3,5	2,5
364.779.16.3	2671825	60	63	7,8	8,8	3,5	2,5
365.779.16.3	2671826	70	75	9	9,7	3,5	2,5
366.779.16.3	2671827	90	90	10,6	10,3	3,6	2
367.779.16.3	2671812	100	110	12,9	10,5	3,7	2
368.779.16.3	2671828	125	125	14,7	11	3,8	2
369.779.16.3	2671829	150	160	18,5	13,6	4	2

Geberit PE o-ringsmuff reducerad, med läpptätning

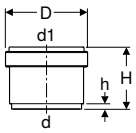

Användning
- För byggnadsavlopp
- För fastighetsdränering

Egenskaper
- Med läpptätning av EPDM
- UV-beständigt

Tekniska data

Material	Högdensitetspolyeten

Leveransomfattning
- Skyddskåpor

Artikelnr	RSK nr.	DN	d, ø [mm]	d1, ø [mm]	D [cm]	H [cm]	h [cm]
361.752.16.3	2671830	50	56	50	6,5	5,2	0,7
364.752.16.3	2671831	56	63	56	7,1	5,1	0,7

Övergångar till andra material

Geberit kromstålskoppling

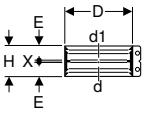

Användning

- För byggnadsavlopp
- För fastighetsdränering
- För anslutning av rörledningar och rördelar av samma eller olika material

Egenskaper

- Med packning av EPDM

Tekniska data

Material	Rostfritt stål

Artikelnr	RSK nr.	DN	d, ø [mm]	d1, ø [mm]	D [cm]	E [cm]	H [cm]	X [cm]
359.424.00.2	2710816	50	48–50	48–50	6,3	2,7	5,7	0,3
359.465.00.2	2710844	50	50	58	7,5	2,7	5,7	0,3
359.425.00.2	2710817	50	54–56	54–56	7,5	2,7	5,7	0,3
359.426.00.2	2710818	56	56	58	7,5	2,7	5,7	0,3
359.427.00.2	2710819	56	56	68	8,3	2,7	5,7	0,3
359.428.00.2	2710820	60	63	60	7,8	2,7	5,7	0,3
359.429.00.2	2710821	60	63–64	63–64	7,8	2,7	5,7	0,3
359.430.00.2	2710822	60	63–64	68	8,3	2,7	5,7	0,3
359.431.00.2	2710823	70	68	68	8,3	2,6	5,6	0,4
359.432.00.2	2710824	70	75	68	9	2,7	5,7	0,3
359.433.00.2	2710825	70	75–76	75–76	8,8	2,7	5,7	0,3
359.434.00.2	2710826	70	75–76	78	9,3	2,7	5,7	0,3
359.435.00.2	2710827	70	75–76	83–84	9,8	2,7	5,7	0,3
359.436.00.2	2710828	70	75–76	89–90	10,3	2,7	5,7	0,3
359.437.00.2	2710829	90	89–90	83–84	11,1	2,7	5,7	0,3
359.438.00.2	2710830	90	89–90	89–90	10,3	2,7	5,7	0,3
359.439.00.2	2710831	90	89–90	96	11,1	3,3	6,9	0,3
359.440.00.2	2710832	100	108–110	106	12,5	2,7	5,7	0,3
359.441.00.2	2710833	100	108–110	108–110	12,5	2,7	5,7	0,3
359.442.00.2	2710834	100	108–110	114–116	13,1	3,3	6,9	0,3
359.443.00.2	2710835	125	125	125	14	2,7	5,7	0,3
359.444.00.2	2710836	125	125	131–135	15	3,3	6,9	0,3
359.445.00.2	2710837	125	125	140–141	15,6	3,3	6,9	0,3
359.447.00.2	2710839	125	140–141	140–141	15,5	3,3	6,9	0,3
359.448.00.2	2710840	150	159–160	152	17,5	3,3	6,9	0,3
359.449.00.2	2710841	150	159–160	159–160	17,5	3,3	6,9	0,3
359.450.00.2	2710842	150	159–160	168	18,3	3,3	6,9	0,3
359.451.00.2	2710843	200	210	210	22,5	3,3	6,9	0,3

Geberit PE stödring

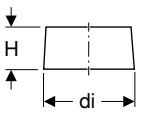

Användning

- För byggnadsavlopp
- För fastighetsdränering
- För stöd av Geberit PE rör och rördelar vid användning av en spännkoppling eller kromstålskoppling
- För övergångar från Geberit PE till gjutjärn

Tekniska data

Material	CrNi-stål 1.4301 (EN 10088)

Artikelnr	RSK nr.	DN	d, ø [mm]	di, ø [mm]	H [cm]
359.454.00.1	2671789	50	50	44	4
359.457.00.1	2671790	70	75	69	4
359.458.00.1	2671791	90	90	83	4
359.459.00.1	2671792	100	110	101,4	4
359.464.00.1	2717126	150	160	147,6	4

Geberit PE övergångsmanschett till gjutjärn, med stödring

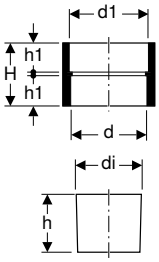

Användning

- För byggnadsavlopp
- För fastighetsdränering
- För anslutning av Geberit PE rörledningar och rördelar med gjutjärn
- För användning i vanliga CV-anslutningar

Egenskaper

- Packning av EPDM

Leveransomfattning

- Stödring av CrNi-stål 1.4301

Tekniska data

Material	EPDM

Artikelnr	DN	d, ø [mm]	d1, ø [mm]	di, ø [mm]	H [cm]	h [cm]	h1 [cm]
359.140.00.1	50	50	58	46	4,4	4	2,1
359.141.00.1	70	75	78	70	4,8	4	2,2
359.142.00.1	125	125	135	117	5,8	4	2,7

Geberit PE övergångsstycke på PVC

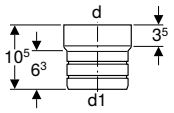

Användning

- För byggnadsavlopp
- För fastighetsdränering
- För övergångar från Geberit PE till PVC med en innerdiameter 100–101 mm

Egenskaper

- UV-beständigt

Tekniska data

Material	Högdensitetspolyeten

Artikelnr	d, ø [mm]	d1, ø [mm]
359.461.16.1	110	99

Geberit PE övergång

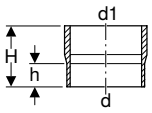

Användning

- För byggnadsavlopp
- För fastighetsdränering

Egenskaper

- Passar till vanliga stengodsrör med motsvarande övergångstätning
- UV-beständigt

Tekniska data

Material	Högdensitetspolyeten

Artikelnr	DN	d, ø [mm]	d1, ø [mm]	H [cm]	h [cm]
359.226.16.1	100 / 100	110	132	13	5
359.229.16.1	150 / 150	160	187	14	5

Geberit PE övergång med krympmuff

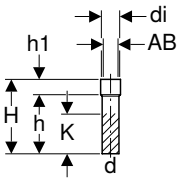

Användning

- För byggnadsavlopp
- För fastighetsdränering
- För påkrympning på kopplingsstycken och rörändar

Egenskaper

- UV-beständigt

Leveransomfattning

- Trycktätning av EPDM, för anslutningsområde AB1
- O-ringstätning av EPDM, för anslutningsområde AB2

Tekniska data

Material	Högdensitetspolyeten

Artikelnr	RSK nr.	DN	d, ø [mm]	AB1 [mm]	AB2 [mm]	di, ø [mm]	H [cm]	h [cm]	h1 [cm]	K [cm]
152.153.16.1	2722908	40	40	41–45	35–39	50	24,1	18,8	5,2	13
152.154.16.1	2722916	40	40	53–54	48–49	60	24,4	20,5	3,9	13
152.155.16.1	2722973	40	40	60–67	53–60	70	24,9	20,6	4,3	13
152.197.16.1	2723021	50	50	60–67	53–60	70	27,2	22,9	4,3	18
152.198.16.1	2723039	50	50	67–74	60–67	80	28,8	23,6	5,2	18
152.651.16.1	2723013	50	50	53–54	48–49	60	26,7	22,8	3,9	18
152.652.16.1		50	50	80–84	73–77	90	30,5	24,2	6,3	18
152.149.16.1		56	56	60–67	53–60	70	23	18,6	4,4	14
152.150.16.1		56	56	67–74	60–67	80	24,7	19,5	5,2	14
152.654.16.1		56	56	53–54	–	60	22,3	18,4	3,9	14
152.657.16.1		60	63	60–67	–	73	22,7	18,4	4,3	14
152.658.16.1		60	63	67–74	–	80	24,3	19,1	5,2	14
152.151.16.1	2723047	70	75	80–84	73–77	90	24,2	17,6	6,6	13
152.152.16.1	2723138	70	75	67–74	–	80	22,7	17,5	5,2	13
152.661.16.1	2723146	70	75	90–94	–	100	24,8	18,1	6,7	13
366.550.16.1	2723048	90	90	84–98	–	110	17	7,6	9,4	1
367.550.16.1	2723161	100	110	102–126	100–124	140	18	7,5	10,5	1
367.551.16.1	2723120	100	110	102–111	100–109	125	16,2	6,7	9,5	1
368.550.16.1	2723162	125	125	116–136	115–134	150	18	8	10	1
369.550.16.1	2723179	150	160	148–180	149–176	195	20	8,3	11,7	1
369.551.16.1	2723180	150	160	189–212	187–220	230	32,3	16,3	16	3
370.550.16.1	2723187	200	200	189–212	187–220	230	30,2	13,7	16,5	1
371.550.16.1	2723195	250	250	236–260	234–250	280	30,2	13,2	17	1
372.550.16.1	2723203	300	315	297–333	295–323	355	30,2	15,5	14,7	2

- Beroende på anslutningsområde ska antingen trycktätning eller läppringstätning användas

Gängade kopplingar

Geberit PE gängad koppling

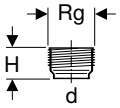

Användning
- För byggnadsavlopp
- För fastighetsdränering

Egenskaper
- UV-beständigt

Tekniska data

Material	Högdensitetspolyeten

Artikelnr	DN	d, ø [mm]	Rg ["]	H [cm]
360.784.16.1	40	40	52 x 1/6	5
361.784.16.1	50	50	62 x 1/6	5
365.784.16.1	70	75	95 x 1/6	7,5
366.784.16.1	90	90	110 x 1/4	7,5
367.784.16.1	100	110	130 x 1/4	7,5

Geberit PE gängad koppling med klämringskoppling

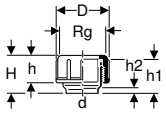

Användning
- För byggnadsavlopp
- För fastighetsdränering

Egenskaper
- Löpande mutter av PP
- Trycktätningsring av PP
- Packning av EPDM
- UV-beständigt

Leveransomfattning
- Skyddskåpor

Tekniska data

Material	Högdensitetspolyeten

Artikelnr	RSK nr.	DN	d, ø [mm]	Rg ["]	D [cm]	H [cm]	h [cm]	h1 [cm]	h2 [cm]
379.740.16.1	2718807	30	32	44 x 1/8	5,6	4,5	2,6	3	1
360.740.16.1	2718831	40	40	52 x 1/6	6,4	6,3	3,3	5	2
361.740.16.1	2718872	50	50	62 x 1/6	7,4	6,3	3,3	5	2
363.740.16.1	2718823	56	56	70 x 1/6	8,5	6,8	3,5	5	2
364.740.16.1	2718825	60	63	75 x 1/6	9	6,8	4,2	5	2
365.740.16.1	2718849	70	75	95 x 1/6	11,2	9,6	4,5	7,5	2,5
366.740.16.1	2718856	90	90	110 x 1/4	12,9	9,7	5	7,5	2,5
367.740.16.1	2718864	100	110	130 x 1/4	14,9	9,7	6,5	7,5	2,5

Geberit PE gängad koppling med skruvlock

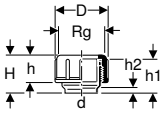

Användning
- För byggnadsavlopp
- För fastighetsdränering

Egenskaper
- Med packning av EPDM
- Lock av PP
- UV-beständigt

Tekniska data

Material	Högdensitetspolyeten

Artikelnr	RSK nr.	DN	d, ø [mm]	Rg ["]	D [cm]	H [cm]	h [cm]	h1 [cm]	h2 [cm]
379.750.16.1	2718906	30	32	44 x 1/8	5,6	4,5	2,6	3	1
360.750.16.1	2718930	40	40	52 x 1/6	6,4	6,3	3,3	5	2
361.750.16.1	2718971	50	50	62 x 1/6	7,4	6,3	3,3	5	2
363.750.16.1	2718922	56	56	70 x 1/6	8,5	6,8	3,5	5	2

Artikelnr	RSK nr.	DN	d, ø [mm]	Rg ["]	D [cm]	H [cm]	h [cm]	h1 [cm]	h2 [cm]
364.750.16.1	2718945	60	63	75 x 1/6	9	6,8	4,2	5	2
365.750.16.1	2718948	70	75	95 x 1/6	11,2	9,6	4,5	7,5	2,5
366.750.16.1	2718955	90	90	110 x 1/4	12,9	9,7	4,8	7,5	2,5
367.750.16.1	2718963	100	110	130 x 1/4	14,9	9,7	6,3	7,5	2,5

Geberit PE gängad koppling med skruvlock, förlängd

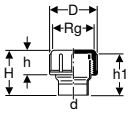

Användning
- För byggnadsavlopp

Egenskaper
- UV-beständigt

Tekniska data

Material	Högdensitetspolyeten

Leveransomfattning
- Packning av EPDM
- Lock av PP

Artikelnr	DN	d, ø [mm]	Rg ["]	D [cm]	H [cm]	h [cm]	h1 [cm]
363.932.16.1	56	56	70 x 1/6	8,5	9,5	3,3	9,1
365.932.16.1	70	75	95 x 1/6	11,2	12,2	4,3	11,7
366.932.16.1	90	90	110 x 1/4	12,9	12,2	4,8	11,6
367.932.16.1	100	110	130 x 1/4	14,4	7,9	3,3	7,4

Geberit PE löpande mutter

Användning
- För byggnadsavlopp
- För fastighetsdränering

Tekniska data

Material	PP

Artikelnr	d, ø [mm]
379.780.16.1	32
360.780.16.1	40
361.780.16.1	50
363.780.16.1	56
365.780.16.1	75
366.780.16.1	90
367.780.16.1	110

Geberit PE gängad koppling med skruvlock

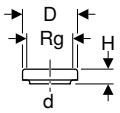

Användning
- För byggnadsavlopp
- För fastighetsdränering
- För rengöring och kontroll av rörsektioner

Egenskaper
- Öppning rund
- Lock av PP
- Med packning av EPDM
- UV-beständigt

Tekniska data

Material	Högdensitetspolyeten

Artikelnr	DN	d, ø [mm]	Rg ["]	D [cm]	H [cm]
367.471.16.1	100	110	130 x 1/4	14,3	4

Geberit PE övergång med utvändig gänga

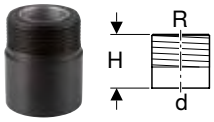

Användning
- För byggnadsavlopp

Egenskaper
- Med stödring av kromnickelstål
- UV-beständigt

Tekniska data

Material	Högdensitetspolyeten

Artikelnr	RSK nr.	DN	d, ø [mm]	R ["]	H [cm]
361.726.16.1	8086700	50	50	1 1/4	6
361.727.16.1	8086701	50	50	1 1/2	6
363.728.16.1	8086702	56	56	2	6,5
364.728.16.1		60	63	2	6,5
365.729.16.1	8086703	70	75	2 1/2	7

Geberit PE övergång med invändig gänga

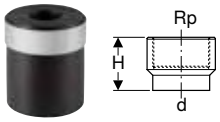

Användning
- För byggnadsavlopp

Egenskaper
- Med stödring av kromnickelstål
- UV-beständigt

Tekniska data

Material	Högdensitetspolyeten

Artikelnr	RSK nr.	DN	d, ø [mm]	Rp ["]	H [cm]
360.719.16.1	8086689	40	40	1/2	5,5
360.720.16.1	8086690	40	40	3/4	5,5
360.721.16.1	8086691	40	40	1	5,5
361.719.16.1	8086692	50	50	1/2	6
361.720.16.1	8086693	50	50	3/4	6
361.721.16.1	8086694	50	50	1	6
361.722.16.1	8086695	50	50	1 1/4	6
361.723.16.1	8086697	50	50	1 1/2	6
363.724.16.1	8086698	56	56	2	6,5
364.724.16.1		60	63	2	7
365.725.16.1	8086699	70	75	2 1/2	7

Geberit PE övergång med utvändig gänga och klämringskoppling



Användning
- För byggnadsavlopp
- För fastighetsdränering

Egenskaper
- Trycktätningsring av PP
- Med packning av EPDM

Tekniska data

Material	Mässing

Leveransomfattning
- Skyddskåpor
- Klämringskoppling av PP

Artikelnr	DN	d, ø [mm]	R ["]	H [cm]	h [cm]
359.309.00.1	50	50	1 1/2	6,5	2,7
359.311.00.1	56	56	2	6,5	2,7

Geberit PE övergång med invändig gänga och klämringskoppling

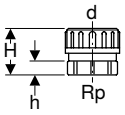

Användning
- För byggnadsavlopp
- För fastighetsdränering

Egenskaper
- Trycktätningsring av PP
- Med packning av EPDM

Tekniska data

Material	Mässing

Leveransomfattning
- Skyddskåpor
- Klämringskoppling av PP

Artikelnr	DN	d, ø [mm]	Rp ["]	H [cm]	h [cm]
359.313.00.1	56	56	2	6	1,8

Flänskopplingar

Geberit PE blindfläns

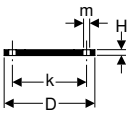

Användning
- För byggnadsavlopp
- För fastighetsdränering

Egenskaper
- Plastöverdragen

Tekniska data

Material	Stål

Artikelnr	RSK nr.	DN	d, ø [mm]	D [cm]	k [mm]	m [mm]	H [cm]	n [st.]	PN [bar]
361.748.00.1	3101912	50	50	15	110	18	1,2	4	10
363.748.00.1	3101920	56 / 60	56 / 63	16,5	125	18	1,2	4	10
365.748.00.1	3101938	70	75	18,5	145	18	1,2	4	10
366.748.00.1	3101941	90	90	20	160	18	1,4	8	10
367.748.00.1	3101953	100	110	22	180	18	1,4	8	10
368.748.00.1	3101957	125	125	25	210	18	1,4	8	10
369.748.00.1	3101961	150	160	28,5	240	23	1,4	8	10
370.748.00.1	3101979	200	200	34	295	23	1,4	8	3,2
371.748.00.1	3101987	250	250	39,5	350	23	1,6	12	3,2
372.748.00.1	3101995	300	315	44,5	400	23	2	12	3,2

Att beställa extra
- Geberit PE flänspackning → s. 57

Geberit PE lösfläns

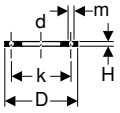

Användning
- För byggnadsavlopp
- För fastighetsdränering
- För kombination med Geberit PE svetskragar

Egenskaper
- Plastöverdragen

Tekniska data

Material	Stål

Artikelnr	RSK nr.	DN	d, ø [mm]	D [cm]	k [mm]	m [mm]	H [cm]	n [st.]	PN [bar]
361.745.00.1	3101813	50	50	15	110	18	1,2	4	10
363.745.00.1	3101821	56 / 60	56 / 63	16,5	125	18	1,2	4	10
365.745.00.1	3101839	70	75	18,5	145	18	1,2	4	10
366.745.00.1	3101847	90	90	20	160	18	1,4	8	10
367.745.00.1	3101854	100	110	22	180	18	1,4	8	10
368.745.00.1	3101858	125	125	25	210	18	1,4	8	10
369.745.00.1	3101862	150	160	28	240	23	1,4	8	10
370.745.00.1	3101873	200	200	34	295	23	1,4	8	3,2
371.745.00.1	3101888	250	250	39,5	350	23	1,6	12	3,2
372.745.00.1	3101896	300	315	44,5	400	23	2	12	3,2

Att beställa extra
- Geberit PE flänspackning → s. 57

Geberit PE svetskrage

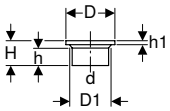

Användning
- För byggnadsavlopp
- För fastighetsdränering
- För kombination med Geberit PE lösflänsar

Tekniska data

Material	Högdensitetspolyeten

Artikelnr	RSK nr.	DN	d, ø [mm]	D [cm]	D1 [cm]	H [cm]	h [cm]	h1 [cm]
361.744.16.1	3102019	50	50	8	5,4	6	4,2	0,8
363.744.16.1	3102027	56	56	9	6,8	6	3,6	0,8
364.744.16.1	3102030	60	63	9	6,8	6	3,7	0,8
365.744.16.1	3102035	70	75	11	7,8	6,5	4	0,9
366.744.16.1	3102043	90	90	12,8	9,6	7	4,4	1,1
367.744.16.1	3102050	100	110	14,8	11,6	7,5	4,8	1,2
368.744.16.1	3102060	125	125	16	13,1	8	5	1,4
369.744.16.1	3102068	150	160	19,8	16,5	9	5,1	1,7
370.744.16.1	3102076	200	200	26	20,6	7,8	5,4	1,4
371.744.16.1	3102084	250	250	32,5	25,6	7,8	5,2	1,6
372.744.16.1	3102092	300	315	37	31,5	10	7	2

Geberit PE sats skruv

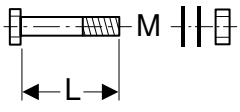

Användning
- För byggnadsavlopp
- För fastighetsdränering

Egenskaper
- Förzinkad

Leveransomfattning
- Skruv
- 2 brickor
- Mutter

Tekniska data

Material	Stål

Artikelnr	Färg / yta	d, ø [mm]	M [mm]	L [cm]
366.743.26.1	Elförzinkad	90–125	16	8
369.743.26.1	Elförzinkad	160–200	20	9
371.743.26.1	Elförzinkad	250	20	10
372.743.26.1	Elförzinkad	315	20	11

Flänsbussningar

Geberit PE flänsbussning

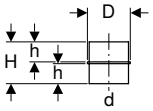

Användning
- För byggnadsavlopp
- För fastighetsdränering

Egenskaper
- UV-beständigt

Tekniska data

Material	Högdensitetspolyeten

Artikelnr	RSK nr.	DN	d, ø [mm]	D [cm]	H [cm]	h [cm]
379.772.16.1	2718401	30	32	3,8	5,2	2,4
360.772.16.1	2718435	40	40	4,7	6,8	3,2
361.772.16.1	2718492	50	50	5,7	6,8	3,2
363.772.16.1	2718427	56	56	6,5	5,8	2,7
364.772.16.1	2718940	60	63	7	7,2	3,4
365.772.16.1	2718443	70	75	9	7,2	3,4
366.772.16.1	2718450	90	90	10,3	9,2	4,4
367.772.16.1	2718468	100	110	12	11,7	5,6

Aggregatanslutningar

Anslutningsböjar

Geberit PE anslutningsböj 45° med anslutningsring med tätningssockel för vägghängd WC

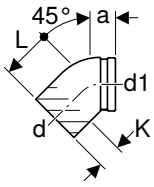

Användning
- För byggnadsavlopp
- För fastighetsdränering
- För anslutning av sanitetsenheter med horisontellt utlopp

Egenskaper
- Med packning av EPDM
- UV-beständigt

Leveransomfattning
- Skyddskåpor

Tekniska data

Material	Högdensitetspolyeten

Artikelnr	DN	d, ø [mm]	d1, ø [mm]	a [cm]	L [cm]	K [cm]
367.945.16.1	100 / 90	110	90	6	8,7	3

Geberit PE anslutningsböj 88,5° för golvstående WC

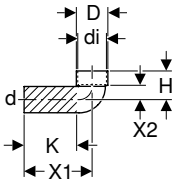

Användning
- För byggnadsavlopp
- För fastighetsdränering
- För sanitetsenheter med vertikalt utlopp

Egenskaper
- UV-beständigt

Leveransomfattning
- Skyddskåpor

Tekniska data

Material	Högdensitetspolyeten

Artikelnr	DN	d, ø [mm]	di, ø [mm]	D [cm]	H [cm]	X1 [cm]	X2 [cm]	K [cm]
367.880.16.1	100	110	120	13,2	12	30	6	22

Att beställa extra
- Manschett

Geberit PE anslutningsböj 90° för manschett

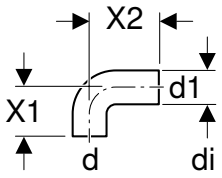

Användning
- För byggnadsavlopp
- För fastighetsdränering

Egenskaper
- Skänkel lång
- UV-beständigt

Tekniska data

Material	Högdensitetspolyeten

Artikelnr	DN	d, ø [mm]	d1, ø [mm]	di, ø [mm]	X1 [cm]	X2 [cm]
363.080.16.1	56	56	56	50	7,5	10
363.083.16.1	56	56	50	44	7,5	10

Att beställa extra
- Manschett

Geberit PE anslutningsböj 90° för manschett

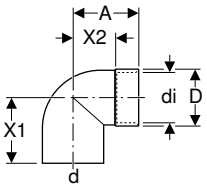

Användning
- För byggnadsavlopp
- För fastighetsdränering

Egenskaper
- UV-beständigt

Leveransomfattning
- Skyddskåpor

Tekniska data

Material	Högdensitetspolyeten

Artikelnr	DN	d, ø [mm]	A [cm]	di, ø [mm]	D [cm]	X1 [cm]	X2 [cm]
360.061.16.1	40	40	5	46	5,2	6	3
361.065.16.1	50	50	6	58	6,4	7	4

Att beställa extra
- Manschett

Geberit PE anslutningsböj 90° för vägghängd WC

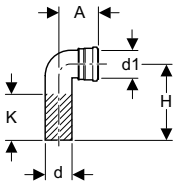

Användning

- För byggnadsavlopp
- För fastighetsdränering
- För anslutning av sanitetsenheter med horisontellt utlopp
- För Geberit Duofix och Geberit GIS element för vägghängd WC
- För vertikal montering

Egenskaper

- Med packning av EPDM
- UV-beständigt

Leveransomfattning

- Skyddskåpor

Tekniska data

Material	Högdensitetspolyeten

Artikelnr	RSK nr.	DN	d, ø [mm]	d1, ø [mm]	A [cm]	H [cm]	K [cm]
366.061.16.1	2721551	90 / 90	90	90	11	22,5	13
367.070.16.1	7879025	100 / 90	110	90	12,1	22,5	13

Geberit PE anslutningsböj 90° för vägghängd WC, med utökning

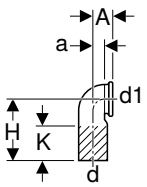

Användning

- För byggnadsavlopp
- För fastighetsdränering
- För anslutning av sanitetsenheter med horisontellt utlopp
- För Geberit Kombifix element för vägghängd WC
- För Geberit Sanbloc element för vägghängd WC
- För vertikal montering

Egenskaper

- Med packning av EPDM
- UV-beständigt

Leveransomfattning

- Skyddskåpor

Tekniska data

Material	Högdensitetspolyeten

Artikelnr	RSK nr.	DN	d, ø [mm]	d1, ø [mm]	A [cm]	a [cm]	H [cm]	K [cm]
366.925.16.1		90 / 90	90	90	7,8	4,5	22,5	13
367.792.16.1	2721545	100 / 100	110	110	7,5	4,5	22,5	13
367.925.16.1	7879026	100 / 90	110	90	7,5	4,5	22,5	13

Geberit PE anslutningsböj 90° för vägghängd WC, vänsterkrökt, med utökning

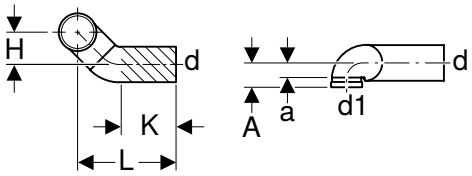

Användning
- För byggnadsavlopp
- För fastighetsdränering
- För anslutning av sanitetsenheter med horisontellt utlopp
- För Geberit Kombifix element för vägghängd WC
- För Geberit Sanbloc element för vägghängd WC
- För horisontell montering

Egenskaper
- Med packning av EPDM
- UV-beständigt

Leveransomfattning
- Skyddskåpor

Tekniska data

Material	Högdensitetspolyeten

Artikelnr	DN	d, ø [mm]	d1, ø [mm]	A [cm]	a [cm]	L [cm]	H [cm]	K [cm]
366.913.16.1	90 / 90	90	90	7,8	4,5	29	10	15
367.913.16.1	100 / 90	110	90	7,5	4,5	32	10	17

Geberit PE anslutningsböj 90° för vägghängd WC, högerkrökt, med utökning

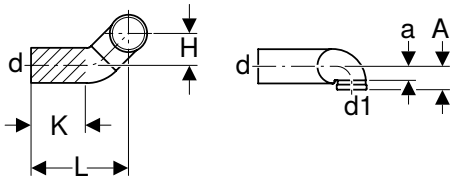

Användning
- För byggnadsavlopp
- För fastighetsdränering
- För anslutning av sanitetsenheter med horisontellt utlopp
- För Geberit Kombifix element för vägghängd WC
- För Geberit Sanbloc element för vägghängd WC
- För horisontell montering

Egenskaper
- Med packning av EPDM
- UV-beständigt

Leveransomfattning
- Skyddskåpor

Tekniska data

Material	Högdensitetspolyeten

Artikelnr	DN	d, ø [mm]	d1, ø [mm]	A [cm]	a [cm]	L [cm]	H [cm]	K [cm]
366.914.16.1	90 / 90	90	90	7,8	4,5	29	10	15
367.914.16.1	100 / 90	110	90	7,5	4,5	32	10	17

Geberit PE anslutningsböj 90° för WC, utdragbar

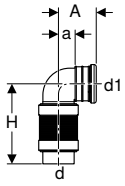

Användning
- För byggnadsavlopp
- För Geberit Duofix element för vägghängd WC, med Sigma inbyggnadscistern 12 cm, tillgänglighetsanpassat, WC justerbar höjd
- För anslutning till horisontella eller vertikala utloppsrör

Egenskaper
- Bälgen kan dras ut upp till 20 cm
- Med packning av EPDM

Artikelnr	DN	d, ø [mm]	d1, ø [mm]	A [cm]	a [cm]	H [cm]
241.521.00.1	90	90	90	11	4,8	25,5–45,5

Geberit PE anslutningsböj 90° med läckageindikeringsstuts för vägghängd WC

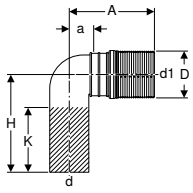

Användning
- För byggnadsavlopp
- För fastighetsdränering
- För anslutning av sanitetsenheter med horisontellt utlopp
- För Geberit Duofix och Geberit GIS element för vägghängd WC
- För visning av läckvatten från instickskopplingar

Egenskaper
- Leder läckvatten synligt framför installationsväggen
- UV-beständigt

Tekniska data

Material	Högdensitetspolyeten

Artikelnr	RSK nr.	DN	d, ø [mm]	d1, ø [mm]	A [cm]	a [cm]	D [cm]	H [cm]	K [cm]
367.997.16.1	2721574	90 / 90	90	90	19,7	11	10,8	22,5	13

Geberit PE dubbelt grenrör 90°

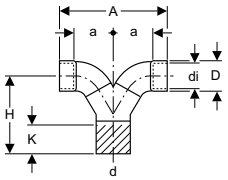

Användning
- För byggnadsavlopp
- För fastighetsdränering
- För tvättställ, urinaler och bidéer
- För manschetter

Egenskaper
- UV-beständigt

Leveransomfattning
- 2 skyddskåpor

Tekniska data

Material	Högdensitetspolyeten

Artikelnr	DN	d, ø [mm]	A [cm]	a [cm]	di, ø [mm]	D [cm]	H [cm]	K [cm]
363.463.16.1	56	56	17	6	46	5,2	12	4

Geberit PE dubbelt grenrör 90° för vägghängd WC

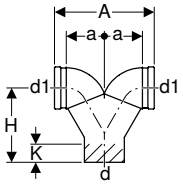

Användning
- För byggnadsavlopp
- För fastighetsdränering
- För vertikal montering
- För anslutning av sanitetsenheter med horisontellt utlopp
- För Geberit Duofix element för vägghängd WC
- För Geberit Kombifix element för vägghängd WC
- För Geberit GIS element för vägghängd WC
- För Geberit Sanbloc element för vägghängd WC

Tekniska data

Material	Högdensitetspolyeten

Egenskaper
- Med packning av EPDM
- UV-beständigt

Leveransomfattning
- 2 skyddskåpor

Artikelnr	DN	d, ø [mm]	d1, ø [mm]	A [cm]	a [cm]	H [cm]	K [cm]
367.903.16.1	100 / 100 / 100	110	110	28,5	11	20,5	5
367.923.16.1	100 / 90 / 90	110	90	27,5	10,5	32,5	19

Geberit PE dubbelt grenrör 90° för manschett

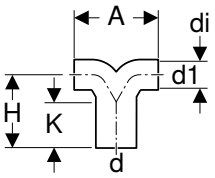

Användning
- För byggnadsavlopp
- För fastighetsdränering
- För tvättställ, urinaler och bidéer
- För manschetter

Egenskaper
- UV-beständigt

Tekniska data

Material	Högdensitetspolyeten

Artikelnr	DN	d, ø [mm]	d1, ø [mm]	A [cm]	di, ø [mm]	H [cm]	K [cm]
365.472.16.1	70 / 56	75	56	15,5	50	13,5	6

Att beställa extra
- Manschett

Geberit PE dubbelt grenrör 90°, krökt, för vägghängd WC

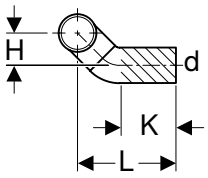

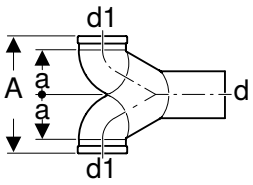

Användning
- För Geberit Duofix element för vägghängd WC
- För Geberit Kombifix element för vägghängd WC
- För Geberit GIS element för vägghängd WC
- För Geberit Sanbloc element för vägghängd WC
- För horisontell montering
- För anslutning av sanitetsenheter med horisontellt utlopp
- För byggnadsavlopp

Egenskaper
- Med packning av EPDM
- UV-beständigt

Leveransomfattning
- 2 skyddskåpor

Tekniska data

Material	Högdensitetspolyeten

Artikelnr	DN	d, ø [mm]	d1, ø [mm]	A [cm]	a [cm]	L [cm]	H [cm]	K [cm]
367.485.16.1	100 / 90 / 90	110	90	27,5	10,5	34	10	12
367.904.16.1	100 / 100 / 100	110	110	28,5	11	34	10	12

Kopplingshylsor

Geberit PE kopplingshylsa

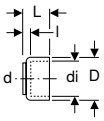

Användning
- För byggnadsavlopp
- För fastighetsdränering
- För manschetter

Egenskaper
- UV-beständigt

Leveransomfattning
- Skyddskåpor

Tekniska data

Material	Högdensitetspolyeten

Artikelnr	DN	d, ø [mm]	di, ø [mm]	D [cm]	L [cm]	l [cm]
360.770.16.1	40	40	46	5,2	3,5	1

Artikelnr	DN	d, ø [mm]	di, ø [mm]	D [cm]	L [cm]	l [cm]
361.770.16.1	50	50	46	5,2	3	0,5
361.774.16.1	50	50	58	6,4	3,5	1

Geberit PE kopplingshylsa för golvstående WC

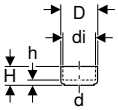

Användning
- För byggnadsavlopp
- För fastighetsdränering
- För sanitetsenheter med vertikalt utlopp
- För manschetter

Egenskaper
- UV-beständigt

Leveransomfattning
- Skyddskåpor

Tekniska data

Material	Högdensitetspolyeten

Artikelnr	RSK nr.	DN	d, ø [mm]	di, ø [mm]	D [cm]	H [cm]	h [cm]
366.898.16.1		90	90	120	13,2	7	2
367.898.16.1	2721546	100	110	120	13,2	7	2

Att beställa extra
- Manschett

Geberit PE anslutningsring med läpptätning

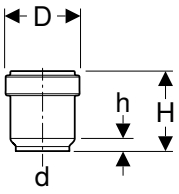

Användning
- För byggnadsavlopp
- För fastighetsdränering
- För anslutning av sanitetsenheter

Egenskaper
- Med läpptätning av EPDM
- UV-beständigt

Leveransomfattning
- Skyddskåpor

Tekniska data

Material	Högdensitetspolyeten

Artikelnr	DN	d, ø [mm]	D [cm]	H [cm]	h [cm]
379.768.16.3	30	32	4,4	4,8	0,8

Geberit PE anslutningsring med tätningssockel och o-ringstätning

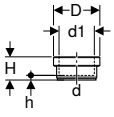

Användning
- För byggnadsavlopp
- För fastighetsdränering
- För anslutning av sanitetsenheter

Egenskaper
- Med o-ringstätning av EPDM
- UV-beständigt

Tekniska data

Material	Högdensitetspolyeten

Artikelnr	DN	d, ø [mm]	d1, ø [mm]	D [cm]	H [cm]	h [cm]
361.768.16.1	50 / 40	50	45	6	3	0,5

Geberit PE anslutningsring med tätningssockel och läpptätning för vägghängd WC

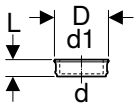

Användning
- För byggnadsavlopp
- För fastighetsdränering
- För anslutning av sanitetsenheter med horisontellt utlopp
- För Geberit Kombifix element för vägghängd WC
- För Geberit Sanbloc element för vägghängd WC

Egenskaper
- Med packning av EPDM
- UV-beständigt

Leveransomfattning
- Skyddskåpor

Tekniska data

Material	Högdensitetspolyeten

Artikelnr	RSK nr.	DN	d, ø [mm]	d1, ø [mm]	D [cm]	L [cm]
366.941.16.1	7879027	90 / 90	90	90	11,1	4
367.941.16.1		100 / 90	110	90	11,1	4
367.794.16.1	7879028	100 / 100	110	110	13,1	4,1

Raka anslutningar

Geberit PE rak anslutning för golvstående WC

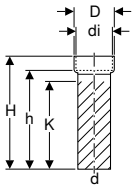

Användning
- För byggnadsavlopp
- För fastighetsdränering
- För sanitetsenheter med vertikalt utlopp
- För manschetter

Egenskaper
- UV-beständigt

Leveransomfattning
- Skyddskåpor

Tekniska data

Material	Högdensitetspolyeten

Artikelnr	DN	d, ø [mm]	di, ø [mm]	D [cm]	H [cm]	h [cm]	K [cm]
366.885.16.1	90	90	120	13,2	34	29	24
367.885.16.1	100	110	120	13,2	38	33	26

Att beställa extra
- Manschett

Geberit PE rak anslutning med o-ringsmuff för vägghängd WC

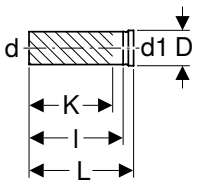

Användning
- För byggnadsavlopp
- För fastighetsdränering
- För anslutning av sanitetsenheter med horisontellt utlopp
- För Geberit Duofix element för vägghängd WC
- För Geberit Kombifix element för vägghängd WC
- För Geberit GIS element för vägghängd WC
- För Geberit Sanbloc element för vägghängd WC

Egenskaper
- Med packning av EPDM
- UV-beständigt

Tekniska data

Material	Högdensitetspolyeten

Leveransomfattning

- Skyddskåpor

Artikelnr	RSK nr.	DN	d, ø [mm]	d1, ø [mm]	D [cm]	L [cm]	l [cm]	K [cm]
366.887.16.1	2721559	90 / 90	90	90	11,2	31	27,5	24
367.887.16.1	2721562	100 / 90	110	90	11,2	34,5	31,5	28

Vattenlås

Geberit PE vattenlås

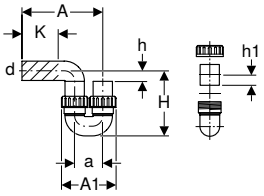

Användning

- För byggnadsavlopp
- För fastighetsdränering

Egenskaper

- Utlopp horisontellt
- Inlopp vertikalt
- Längskraftbunden
- Löpande mutter av PP
- Med packning av EPDM
- UV-beständigt

Tekniska data

Höjd, vattenlås	≥ 70 mm
Material	Högdensitetspolyeten

Artikelnr	RSK nr.	DN	d, ø [mm]	Utloppskapacitet [l/s]	A [cm]	A1 [cm]	a [cm]	H [cm]	h [cm]	h1 [cm]	K [cm]
365.730.16.1	8061301	70	75	2,4	34,5	25	13,5	29,5	7	3,4	14
366.730.16.1		90	90	3,6	41	27	14	27	5	5,6	20
367.730.16.1	8061327	100	110	5,9	46	31	16	31,5	6	5,6	22

Tillbehör

Rörklammrar

Geberit rörklammer med gängad muff G 1/2", justerbar

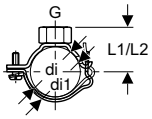

Användning

- För byggnadsavlopp
- För fastsättning med rör med utvändig gänga
- För fastsättning av rörledningar i tak och väggar
- För fixpunktmontering av rörledningar i kombination med elsvetsband
- För glidkoppling av rörledningar i kombination med plaststrips

Egenskaper

- Justerbar
- Enhandsfattning
- Inv. gänga
- Förzinkad

Tekniska data

Material	Stål

Artikelnr	RSK nr.	DN	G ["]	di, ø [mm]	di1, ø [mm]	L1 [cm]	L2 [cm]
360.841.00.2	3815827	40	1/2	40	48	3,8	4,2
361.841.00.2	3815828	50	1/2	50	58	4,3	4,7
363.841.00.2	3815829	56	1/2	56	64	4,6	5
364.841.00.2	3815830	60	1/2	63	71	5	5,4
365.841.00.2	3815831	70	1/2	75	83	5,6	6
366.841.00.2	3815832	90	1/2	90	98	6,3	6,7
367.841.00.2	3815833	100	1/2	110	118	7,3	7,7
368.841.00.2	3815835	125	1/2	125	133	8,1	8,5
369.841.00.2	3815836	150	1/2	160	168	9,8	10,2

Geberit rörklammer med gängad muff M10, justerbar

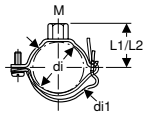

Användning
- För fastsättning med gängstänger
- För fastsättning av rörledningar i tak och väggar
- För glidkoppling av rörledningar i kombination med plaststrips

Egenskaper
- Justerbar
- Enhandsfattning
- Inv. gänga
- Förzinkad

Tekniska data

Material	Stål

Artikelnr	RSK nr.	DN	M [mm]	di, ø [mm]	di1, ø [mm]	L1 [cm]	L2 [cm]
361.843.00.2	3815838	50	10	50	58	4	4,4
363.843.00.2	3815839	56	10	56	64	4,3	4,7
364.843.00.2	3815840	60	10	63	71	4,7	5,1
365.843.00.2	3815841	70	10	75	83	5,3	5,7
366.843.00.2	3815843	90	10	90	98	6	6,4
367.843.00.2	3815844	100	10	110	118	7	7,4
369.843.00.2	3815846	150	10	160	168	9,5	9,9

- Ej lämplig för användning som fixpunkt

Geberit rörklammer med gängad muff G 3/4", justerbar

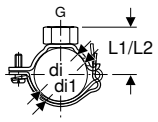

Användning
- För byggnadsavlopp
- För fastsättning med rör med utvändig gänga
- För fastsättning av rörledningar i tak och väggar
- För fixpunktmontering av rörledningar i kombination med elsvetsband
- För glidkoppling av rörledningar i kombination med plaststrips

Egenskaper
- Justerbar
- Enhandsfattning
- Inv. gänga
- Förzinkad

Artikelnr	RSK nr.		DN	G ["]	di, ø [mm]	di1, ø [mm]	L1 [cm]	L2 [cm]
360.842.00.1	3858051	N	40	3/4	40	48	4	4,4
361.842.00.1	3858052	N	50	3/4	50	58	4,5	4,9
363.842.00.1	3878687		56	3/4	56	64	4,8	5,2
364.842.00.1	3878688		60	3/4	63	71	5,2	5,6
365.842.00.1	3878689		70	3/4	75	83	5,8	6,2
366.842.00.1	3878690		90	3/4	90	98	6,5	6,9
367.842.00.1	3878691		100	3/4	110	118	7,5	7,9
368.842.00.1	3878692		125	3/4	125	133	8,3	8,7
369.842.00.1	3878693		150	3/4	160	168	10	10,4

N: Ny, levereras fr.o.m. april 2022

Geberit rörklammer med gängad muff G 1"

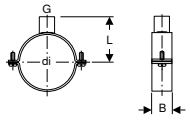

Användning
- För fastsättning med rör med utvändig gänga
- För fastsättning av rörledningar i tak och väggar
- För glidkoppling av rörledningar i kombination med plaststrips
- För fixpunktmontering av rör i kombination med dubbla flänsbussningar

Egenskaper
- Inv. gänga
- Förzinkad

Tekniska data

Material	Stål

Artikelnr	RSK nr.	DN	G ["]	di, ø [mm]	L [cm]	B [cm]
370.840.00.1	3815847	200	1	200	14,8	4
371.840.00.1	3815848	250	1	250	17,3	4
372.840.00.1	3815849	300	1	315	20,5	4

Geberit rörklammer med gängad muff G 1 1/4"

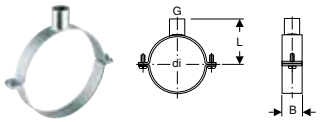

Användning

- För fastsättning med rör med utvändig gänga
- För fastsättning av rörledningar i tak och väggar
- För glidkoppling av rörledningar i kombination med plaststrips
- För fixpunktmontering av rör i kombination med dubbla flänsbussningar

Egenskaper

- Inv. gänga
- Förzinkad

Tekniska data

Material	Stål

Artikelnr	RSK nr.		DN	G ["]	di, ø [mm]	L [cm]	B [cm]
370.841.00.1	3858056	N	200	1 1/4	200	15,8	4
371.841.00.1	3892534		250	1 1/4	250	17,3	4
372.841.00.1	3892535		300	1 1/4	315	20,5	4

N: Ny, levereras fr.o.m. april 2022

Geberit rörklammer med gängad muff M8/M10

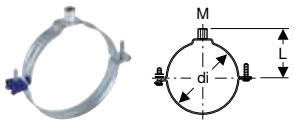

Användning

- För fastsättning med gängstänger
- För byggnadsavlopp
- För fastsättning av rörledningar i tak och väggar

Egenskaper

- Fäst med gänga M8 eller M10
- Inv. gänga
- Enhandsfattning
- Förzinkad

Tekniska data

Material	Stål

Artikelnr	RSK nr.	M [mm]	di, ø [mm]	L [cm]
360.832.00.2		8 / 10	40	4,3
361.832.00.2		8 / 10	50	4,8
363.832.00.2		8 / 10	56	5,1
364.832.00.2		8 / 10	63	5,5
365.832.00.2		8 / 10	75	6,1
366.832.00.2		8 / 10	90	6,8
367.832.00.2	3892533	8 / 10	110	7,8
368.832.00.2		8 / 10	125	8,6
369.832.00.2		8 / 10	160	10,3

Fästen för rörklammrar

Geberit PE dubbel flänsbussning

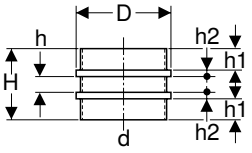

Användning

- För byggnadsavlopp
- För fixpunktmontering av rörledningar i kombination med rörklamrar

Tekniska data

Material	Högdensitetspolyeten

Artikelnr	RSK nr.	DN	d, ø [mm]	D [cm]	H [cm]	h [cm]	h1 [cm]	h2 [cm]
370.751.16.1	2502910	200	200	21,3	19,1	4,1	6	1,5
371.751.16.1	2502911	250	250	26,2	20,1	4,1	6	2
372.751.16.1	2502913	300	315	32,6	20,1	4,1	6	2

Geberit elsvetsband för fixpunkt

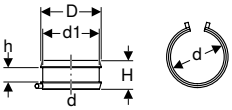

Användning

- För byggnadsavlopp
- För fixpunktmontering av rörledningar i kombination med rörklamrar

Egenskaper

- En del
- Kan svetsas med Geberit elsvetsmaskiner

Tekniska data

Material	Högdensitetspolyeten

Artikelnr	RSK nr.	DN	d, ø [mm]	d1, ø [mm]	D [cm]	H [cm]	h [cm]
361.776.16.1	2718436	50	50	58	6,6	6	3
363.776.16.1	2718437	56	56	64	7,2	6	3
364.776.16.1	2718444	60	63	71	7,9	6	3
365.776.16.1	2718439	70	75	83	9,1	6	3
366.776.16.1	2718438	90	90	98	10,6	6	3
367.776.16.1	2718440	100	110	118	12,6	6	3
368.776.16.1	2718445	125	125	133	14,1	6	3
369.776.16.1	2718441	150	160	168	17,6	6	3
370.776.16.1	2718446	200	200	208	21,6	6	3
371.776.16.1	2718447	250	250	258	26,6	6	3

Geberit sats elsvetsband för fixpunkt

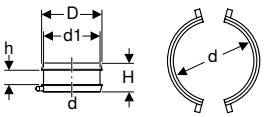

Användning

- För byggnadsavlopp
- För fixpunktmontering av rörledningar i kombination med rörklamrar

Egenskaper

- Två delar
- Kan svetsas med Geberit elsvetsmaskiner

Leveransomfattning

- Set à 2 st.

Tekniska data

Material	Högdensitetspolyeten

Artikelnr	RSK nr.	DN	d, ø [mm]	d1, ø [mm]	D [cm]	H [cm]	h [cm]
372.776.16.1	2718448	300	315	323	33,1	6	3

Geberit montageplatta, rektangulär, med två hål, med gängad muff M10/G 1/2"

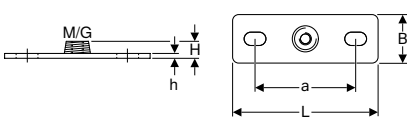

Användning
- För fastsättning av rörklamrar i byggnadselementet

Egenskaper
- Utvändig gänga
- Inv. gänga
- Förzinkad
- Två fästpunkter

Tekniska data

Material	Stål

Artikelnr	RSK nr.	G ["]	M [mm]	a [cm]	L [cm]	B [cm]	H [cm]	h [cm]
362.851.26.1	1875192	1/2	10	8,5	12	4	1,5	0,5

Geberit montageplatta, rektangulär, med två hål, med gängad muff M8/M10

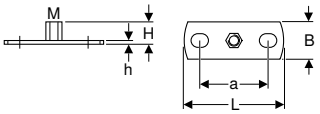

Användning
- För fastsättning av rörklamrar i byggnadselementet
- För fastsättning av stödskenor i byggnadselementet

Egenskaper
- Inv. gänga
- Förzinkad
- Två fästpunkter

Tekniska data

Material	Stål

Artikelnr	RSK nr.	M [mm]	a [cm]	L [cm]	B [cm]	H [cm]	h [cm]
362.848.26.1	3892532	8 / 10	5,4	8	3	1,9	0,3

Geberit montageplatta, rektangulär, med två hål, med gängad muff G

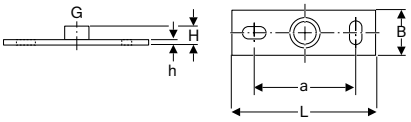

Användning
- För byggnadsavlopp
- För fastsättning av rörklamrar i byggnadselementet
- För fastsättning av rörledningar i tak och väggar

Egenskaper
- Inv. gänga
- Förzinkad
- Två fästpunkter

Tekniska data

Material	Stål

Artikelnr	RSK nr.		G ["]	a [cm]	L [cm]	B [cm]	H [cm]	h [cm]
362.826.26.1	3800012		1/2	9	12	4	2,1	0,6
362.828.26.1	3887736		1	9	12	4	2,6	0,6
362.868.26.1	3858053	N	1 1/4	11	16	6,5	3	0,8
362.869.26.1	3858054	N	1 1/2	11	16	6,5	3	0,8

N: Ny, levereras fr.o.m. april 2022

Ny

Geberit montageplatta rektangulär, med fyra hål, med gängad muff G



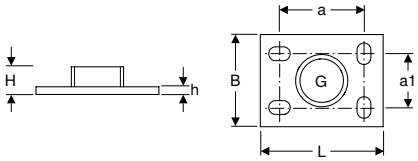

Användning
- För byggnadsavlopp
- För fastsättning av rörklamrar i byggnadselementet
- För fastsättning av rörledningar i tak och väggar

Egenskaper
- Inv. gänga
- Förzinkad
- Fyra fästpunkter

Artikelnr	RSK nr.	Färg / yta	G ["]	a [cm]	a1 [cm]	L [cm]	B [cm]	H [cm]	h [cm]
362.874.26.1	3858055	Elförzinkad	2	11	7	16	12	3,6	1
Levereras fr.o.m. april 2022									

Geberit montageplatta, rund, med tre hål, med gängad muff M10

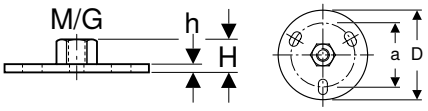

Användning
- För byggnadsavlopp
- För fastsättning av rörklamrar i byggnadselementet
- För fastsättning av rörledningar i tak och väggar
- För fastsättning av stödskenor i byggnadselementet

Egenskaper
- Inv. gänga
- Förzinkad
- Tre fästpunkter

Tekniska data

Material	Stål

Artikelnr	RSK nr.	M [mm]	a [cm]	D [cm]	H [cm]	h [cm]
362.837.26.1	3800010	10	5	7	1,6	0,4

Geberit montageplatta, rund, med tre hål, med gängad muff G 1/2"

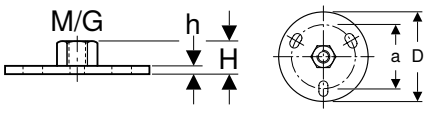

Användning
- För byggnadsavlopp
- För fastsättning av rörklamrar i byggnadselementet
- För fastsättning av rörledningar i tak och väggar

Egenskaper
- Inv. gänga
- Förzinkad
- Tre fästpunkter

Tekniska data

Material	Stål

Artikelnr	RSK nr.	G ["]	a [cm]	D [cm]	H [cm]	h [cm]
362.839.26.1	3892531	1/2	5	7	1,9	0,4

Geberit gängstång

Användning
- För fastsättning av Geberit rörklamrar på montageplattor
- För byggnadsavlopp
- För fastsättning av Geberit Pluvia bärskenor på montageplattor

Egenskaper
- Förzinkad

Leveransomfattning
- Skyddshölje

Tekniska data

Material	Stål

Artikelnr	RSK nr.	M [mm]	L [cm]
362.836.00.1	3800011	10	50

Geberit gängstång

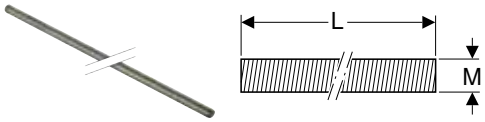

Användning
- För byggnadsavlopp
- För fastsättning av Geberit rörklamrar på montageplattor
- För fastsättning av Geberit Pluvia bärskenor på montageplattor

Egenskaper
- Förzinkad

Artikelnr	RSK nr.	Färg / yta	M [mm]	L [cm]
362.834.26.1	3871033	Elförzinkad	10	200

Geberit rör med invändig gänga

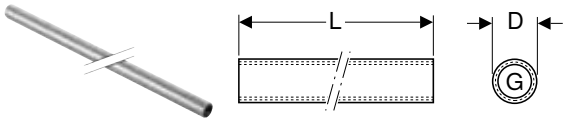

Användning
- För fastsättning av Geberit rörklamrar på montageplattor

Egenskaper
- Genomgående inv. gänga
- Förzinkad

Tekniska data

Material	Stål

Artikelnr	RSK nr.	G ["]	D [cm]	L [m]
362.857.26.1	1877805	1/2	2,5	1,15

Geberit rör med utvändig gänga

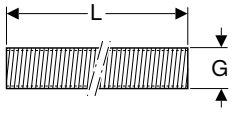

Användning
- För byggnadsavlopp
- För fastsättning av Geberit rörklamrar på montageplattor

Egenskaper
- Utvändig gänga
- Förzinkad

Artikelnr	RSK nr.		Färg / yta	G ["]	L [cm]
362.852.26.1	3871030		Elförzinkad	1/2	200
362.853.26.1	3871031		Elförzinkad	3/4	200
362.854.26.1	3871032		Elförzinkad	1	200
362.855.26.1	3892536	N	Elförzinkad	1 1/4	200
362.858.26.1	3892537	N	Elförzinkad	1 1/2	200
362.859.26.1	3892538	N	Elförzinkad	2	200

N: Ny, levereras fr.o.m. april 2022

Geberit anslutningsmuff

Användning
- För anslutning av gängstänger och rör med utvändig gänga

Egenskaper
- Inv. gänga
- Förzinkad

Artikelnr	RSK nr.	Färg / yta	G ["]	M [mm]	L [cm]
362.843.26.1	3813092	Elförzinkad	-	10	3
362.844.26.1	3813093	Elförzinkad	1/2	-	3,4

Ny

Geberit adapter

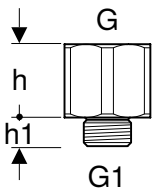

Användning
- För anslutning av Geberit rörklamrar och rör med utvändig gänga

Egenskaper
- Förzinkad

Artikelnr	RSK nr.	Färg / yta	G ["]	G1 ["]	h [cm]	h1 [cm]
362.875.26.1	3892539	Elförzinkad	1	3/4	3,6	1,6
362.876.26.1	3892540	Elförzinkad	1 1/4	3/4	4,1	1,6
362.877.26.1	3892541	Elförzinkad	1 1/2	3/4	5,6	2
362.878.26.1	3892542	Elförzinkad	2	3/4	5,6	1,6
362.879.26.1	3892543	Elförzinkad	1 1/2	1 1/4	4,6	2
362.880.26.1	3892544	Elförzinkad	2	1 1/4	5,6	2

Levereras fr.o.m. april 2022

Geberit hållarbygel

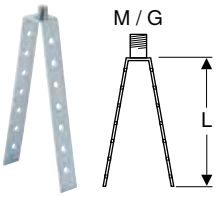

Användning
- För fastsättning av rör i gjutformar
- För byggnadsavlopp

Egenskaper
- Utvändig gänga

Artikelnr	M [mm]	L [cm]
362.835.00.1	10	16

Geberit hållarbygel

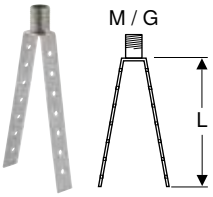

Användning
- För fastsättning av rör i gjutformar
- För byggnadsavlopp

Egenskaper
- Utvändig gänga

Artikelnr		G ["]	L [cm]
362.838.00.1	UF	1/2	16

UF: Utgående fr.o.m. april 2022

Geberit stockskruv

Användning
- För fastsättning av Geberit rörklamrar med muff M10 i träkonstruktioner
- För byggnadsavlopp

Artikelnr	L [cm]
362.833.00.1	10

Geberit reduceringsnippel



Användning
- För byggnadsavlopp

Artikelnr	Färg / yta	G ["]	M [mm]	H [cm]
362.842.26.1	Elförzinkad	1/2	10	2

Geberit dubbelnippel M10/G 1/2"

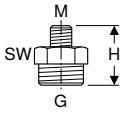

Användning
- För fastsättning av Geberit rörklamrar på montageplattor

Egenskaper
- Reducerad
- Förzinkad

Tekniska data

Material	Stål

Artikelnr	RSK nr.	Färg / yta	G ["]	M [mm]	H [cm]	SW [mm]
362.856.26.1	1877904	Elförzinkad	1/2	10	2,8	22

Stödskal

Geberit stödskal, förzinkat och lackerat

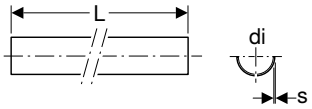

Användning
- För stabilisering av Geberit infästningssystem

Egenskaper
- Lackerad
- Stål, svartlackerat på utsidan
- Förzinkad

Tekniska data

Material	Stål

Artikelnr	RSK nr.	Färg / yta	DN	di, ø [mm]	s [mm]	L [m]
360.850.00.1	3815800	Lackerad	40	40	0,75	3
361.850.00.1	3815818	Lackerad	50	50	0,75	3
363.850.00.1	3815826	Lackerad	56	56	0,75	3
364.850.00.1	3815850	Lackerad	60	63	0,75	3
366.850.00.1	3815842	Lackerad	90	90	0,75	3
367.850.00.1	3815859	Lackerad	100	110	0,75	3
368.850.00.1	3815851	Lackerad	125	125	0,75	3
369.850.00.1	3815867	Lackerad	150	160	0,75	3
370.850.00.1	3815875	Lackerad	200	200	0,75	3
371.850.00.1	3815883	Lackerad	250	250	0,75	3
372.850.00.1	3815891	Lackerad	300	315	0,75	3

Förslutningar

Geberit PE svetskåpa

Användning
- För byggnadsavlopp
- För fastighetsdränering
- För spegelsvetsning

Egenskaper
- UV-beständigt

Tekniska data

Material	Högdensitetspolyeten

Artikelnr	RSK nr.	DN	d, ø [mm]
379.812.16.1	2722809	30	32
360.812.16.1	2722817	40	40
361.812.16.1	2722825	50	50
363.812.16.1	2722833	56	56
364.812.16.1	2722887	60	63
365.812.16.1	2722841	70	75

Artikelnr	RSK nr.	DN	d, ø [mm]
366.812.16.1	2722889	90	90
367.812.16.1	2722874	100	110
368.812.16.1	2722891	125	125
369.812.16.1	2722882	150	160
370.812.16.1		200	200

Geberit PE svetskåpa, förlängd

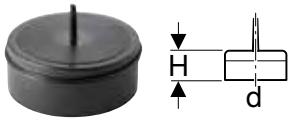

Användning
- För byggnadsavlopp
- För fastighetsdränering
- För svetsning eller instickning

Egenskaper
- UV-beständigt

Tekniska data

Material	Högdensitetspolyeten

Artikelnr	RSK nr.	d, ø [mm]	H [cm]
361.929.16.1	2681935	50	4
363.929.16.1	2681936	56	4
365.929.16.1	2681937	75	4,4
366.929.16.1	2681938	90	4,5
367.929.16.1	2681939	110	4,6
369.929.16.1	2681940	160	6,5

Geberit PE skyddskåpa för rörände

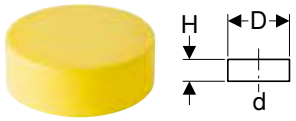

Användning
- För byggnadsavlopp
- För skydd av rörändar

Tekniska data

Material	PE-LD

Artikelnr	RSK nr.	Färg / yta	DN	d, ø [mm]	D [cm]	H [cm]
360.802.92.1	2719516	Gul	40	40	4,2	3,5
361.802.92.1	2719524	Gul	50	50	5,2	3,5
363.802.92.1	2719532	Gul	56	56	5,8	3,5
364.802.92.1	2719535	Gul	60	63	6,5	3,5
365.802.92.1	2719540	Gul	70	75	7,8	3,5
366.802.92.1	2719542	Gul	90	90	9,3	3,5
367.802.92.1	2719573	Gul	100	110	11,3	4
368.802.92.1	2717102	Gul	125	125	12,9	4
369.802.92.1	2719581	Gul	150	160	16,4	3

Geberit PE skruvlock



Användning
- För byggnadsavlopp
- För fastighetsdränering

Egenskaper
- Med packning av EPDM

Tekniska data

Material	PP

Artikelnr	RSK nr.	d, ø [mm]	Rg ["]	D [cm]	H [cm]
379.781.16.1	2721863	32	44 x 1/8	5,6	2,6
360.781.16.1	2721864	40	52 x 1/6	6,4	3,3
362.781.16.1	2721865	48	60 x 1/8	7,5	3,2
361.781.16.1	2721866	50	62 x 1/6	7,4	3,3
363.781.16.1	2721867	56	70 x 1/6	8,5	3,5
364.781.16.1	2721868	63	75 x 1/6	9	4,2
365.781.16.1	2721869	75	95 x 1/6	11,2	4,5
366.781.16.1	2721870	90	110 x 1/4	12,9	5
367.781.16.1	2721871	110	130 x 1/4	14,9	6,5

Geberit PE skruvlock för rensrör

Användning
- För byggnadsavlopp
- För fastighetsdränering
- För Geberit rensrör 90° med rund serviceöppning

Egenskaper
- Med packning av EPDM

Tekniska data

Material	PP

Artikelnr	d, ø [mm]
240.331.00.1	90

Geberit PE skruvlock för rensrör

Användning
- För byggnadsavlopp
- För fastighetsdränering
- För Geberit PE rensrör 45°

Egenskaper
- Med packning av EPDM

Tekniska data

Material	PP

Artikelnr	DN	d, ø [mm]
367.809.16.1	125–150	125–160

Geberit PE skruvlock för rensrör

Användning
- För byggnadsavlopp
- För fastighetsdränering
- För Geberit PE rensrör 90° ø 110–160 mm

Egenskaper
- Med packning av EPDM

Tekniska data

Material	PP

Artikelnr	d, ø [mm]
367.810.16.1	110

Geberit reparationsrondell

Användning
- För reparation av hål i rörledningar och rördelar ø 40–160 mm i systemen Geberit PE och Geberit Silent-db20
- För byggnadsavlopp
- För reparation av hål i inbyggnadscisterner av högdensitetspolyeten
- För Geberit reparationsverktyg

Artikelnr	d, ø [mm]
853.650.16.1	40–160

Packningar

Geberit PE o-ringstätning

Användning
- För byggnadsavlopp
- För Geberit PE o-ringsmuffar

Tekniska data

Material	EPDM

Artikelnr	RSK nr.	DN	d, ø [mm]
362.790.00.1		30	32
360.789.00.1		40	40
361.789.00.1		50	50
364.789.00.1		60	63
365.789.00.1		70	75
366.789.00.1		90	90
367.988.00.1		80	90
367.789.00.1		100	110
368.789.00.1		125	125
369.789.00.1	2717127	150	160

Geberit läpptätning för spolrör

Artikelnr	RSK nr.	DN	d, ø [mm]
362.771.00.1	7832346	40	45

Geberit PE manschett

Användning
- För byggnadsavlopp
- För Geberit PE expanderhylsor

Artikelnr	DN	d, ø [mm]
853.524.00.1	56	56
853.528.00.1	100	110
853.529.00.1	125	125
853.531.00.1	150	160
853.705.00.1	200	200

Geberit PE manschett

Användning
- För byggnadsavlopp
- För Geberit PE utloppsböjar

Tekniska data

Material	EPDM

Artikelnr	DN	d, ø [mm]
387.282.00.1	90	90

Geberit manschett

Användning
- För bidéer och tvättställ

Tekniska data

Material	EPDM

Artikelnr	RSK nr.	d, ø [mm]	d1, ø [mm]	L [cm]
152.796.00.1		40	44	2,3
152.495.00.1		32	46	2,3
152.496.00.1	3106275	40	46	2,3
153.565.16.1		40	58	2,3
153.566.16.1	3106283	50	58	2,3

Geberit manschett

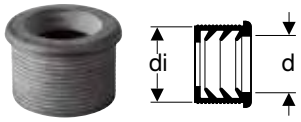

Användning

- För bidéer och tvättställ

Tekniska data

Material	EPDM

Artikelnr	RSK nr.	DN	d, ø [mm]	di, ø [mm]
152.682.00.1		50	32	44
152.689.00.1	2710470	56	32	50
152.690.00.1		56	40	50
152.691.00.1	2710471	60	32	57
152.692.00.1	2710472	60	40	57
152.693.00.1	2710473	60	50	57

Geberit PE flänspackning

Användning

- För byggnadsavlopp
- För upprättande av flänskopplingar

Egenskaper

- Med packning av EPDM

Tekniska data

Material	EPDM

Artikelnr	RSK nr.	DN	d, ø [mm]	di, ø [mm]	D [cm]	H [cm]
361.742.00.1	3104510	50	50	45	9,2	0,3
363.742.00.1	3104528	56–60	56–63	59	10,7	0,3
365.742.00.1	3104536	70	75	69	12,7	0,3
366.742.00.1	3104544	90	90	83	14,2	0,3
367.742.00.1	3104551	100	110	102	16,2	0,3
368.742.00.1	3104560	125	125	116	19,2	0,3
369.742.00.1	3104569	150	160	149	21,7	0,3
370.742.00.1	3104577	200	200	191	27,2	0,3
371.742.00.1	3104585	250	250	238	32,7	0,4
372.742.00.1	3104593	300	315	298	37,7	0,4

Geberit trycktätning

Användning

- För Geberit PE skruvkopplingar
- För Geberit PE skruvlock

Artikelnr	d, ø [mm]	di, ø [mm]
364.783.00.1	63	59

Geberit PE trycktätning

Användning

- För byggnadsavlopp
- För Geberit PE skruvkopplingar
- För Geberit PE skruvlock

Tekniska data

Material	EPDM

Artikelnr	DN	d, ø [mm]
379.783.00.1	30	32
360.783.00.1	40	40
361.783.00.1	50	50
363.783.00.1	56	56
365.783.00.1	70	75
366.783.00.1	90	90
367.783.00.1	100	110

Geberit trycktätning

Användning

- För Geberit PE rensrör 45°
- För Geberit PE rensrör 90°

Artikelnr	DN	d, ø [mm]
887.371.00.1	100	110
853.405.00.1	125–150	125–160

Geberit trycktätningsring

Användning

- För Geberit PE skruvkopplingar

Artikelnr	DN	d, ø [mm]
379.782.16.1	30	32
360.782.16.1	40	40
361.782.16.1	50	50
363.782.16.1	56	56
364.782.16.1	60	63
365.782.16.1	70	75
366.782.16.1	90	90
367.782.16.1	100	110

Geberit PE o-ringstätning för rensrör

Användning
- För ovala serviceöppningar

Tekniska data

Material	EPDM

Artikelnr	DN	d, ø [mm]
853.970.00.1	200–300	200–315

Förbrukningsmaterial

Geberit fettkrita med indragbart stift

Användning
- För markering av Geberit rör

Egenskaper
- Tryckstift med bekväm enhandsmanövrering
- Stift som kan dras in efter användning för att skydda det
- Vattenlöslig
- Kan tvättas bort från blanka ytor
- UV-beständigt

Artikelnr	Färg / yta
690.102.00.1	Gul

Tillbehör
- Geberit reservstift för fettkrita med indragbart stift → s. 59

Geberit reservstift för fettkrita med indragbart stift

Egenskaper
- Vattenlöslig
- Kan tvättas bort från blanka ytor
- UV-beständigt

Leveransomfattning
- Ask med 12 reservstift

Artikelnr	Färg / yta
690.103.00.1	Gul

Geberit Silent-db20

Rör **62**

Rördelar **62**

Böjar 62
Grenrör 66
Reduceringar 72
Rensrör 73

Kopplingar **74**

Svetskopplingar 74
Muffar 75
Spännkopplingar 76
Övergångar till andra material 77

Aggregatanslutningar **78**

Anslutningsböjar 78
Anslutningsring med tätningssockel 79

Tillbehör **80**

Rörklammrar 80
Fästen för rörklammrar 80
Förslutningar 82
Packningar 83
Förbrukningsmaterial 84

Rör

Geberit Silent-db20 rör

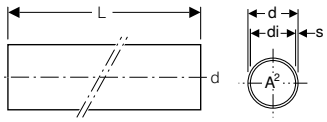

Användning

- För byggnadsavlopp
- För byggnader med höga krav på ljudisolering

Egenskaper

- Nötningsbeständig
- Ljudisolerande
- UV-beständigt

Tekniska data

Maximal temperatur under förvaring	40 °C
Material	PE-S2
Längdutvidgning	0,17 mm/(m·K)
Värmeledningsförmåga, rörledning	0,43 W/(m·K)

Artikelnr	RSK nr.	DN	d, ø [mm]	di, ø [mm]	s [mm]	L [m]	A² [cm²]
305.000.14.1	2710401	56	56	49,6	3,2	3	19,3
306.000.14.1	2710510	60	63	56,6	3,2	3	25,1
307.000.14.1	2710402	70	75	67,8	3,6	3	36,1
308.000.14.1	2710403	90	90	79	5,5	3	49
310.000.14.1	2710404	100	110	98	6	3	75,4
312.000.14.1	2710400	125	135	123	6	3	118,7
315.001.14.1	2710794	150	160	146	7	3	167,4

Rördelar

Böjar

Geberit Silent-db20 böj

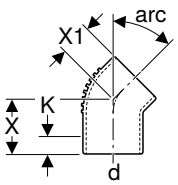

Användning

- För byggnadsavlopp
- För byggnader med höga krav på ljudisolering

Egenskaper

- Kapningsbar
- Skänkel lång
- Nötningsbeständig
- Ljudisolerande
- UV-beständigt

Tekniska data

Maximal temperatur under förvaring	40 °C
Material	PE-S2
Längdutvidgning	0,17 mm/(m·K)
Värmeledningsförmåga, rörledning	0,43 W/(m·K)

Artikelnr	RSK nr.	DN	d, ø [mm]	X [cm]	X1 [cm]	K [cm]
arc / Vinkel: 15°						
305.150.14.1	2710421	56	56	7,5	4,5	3,5
307.150.14.1	2710422	70	75	8	5	3,5
308.150.14.1	2710423	90	90	10	5,5	5,5
310.150.14.1	2710424	100	110	10	6	5,5
312.150.14.1	2710491	125	135	11,5	6,5	6,5
315.150.14.1	2710804	150	160	13	7,5	8
arc / Vinkel: 30°						
305.300.14.1	2710417	56	56	7,5	4,5	3,5
307.300.14.1	2710418	70	75	8	5	3,5
308.300.14.1	2710419	90	90	10	6,5	4,5
310.300.14.1	2710420	100	110	10	6	4,5
312.300.14.1	2710492	125	135	11,5	6,5	6
315.300.14.1	2710805	150	160	15,7	15,7	7

Artikelnr	RSK nr.	DN	d, ø [mm]	X [cm]	X1 [cm]	K [cm]
arc / Vinkel: 45°						
305.450.14.1	2710413	56	56	7,5	4,5	3
306.450.14.1	2710799	60	63	7,5	5	2,5
307.450.14.1	2710414	70	75	8	5	2,5
308.450.14.1	2710415	90	90	10	5,5	4
310.450.14.1	2710416	100	110	10	6	4
312.450.14.1	2710493	125	135	11,5	7,7	5
315.450.14.1	2710806	150	160	15,5	9,5	8
arc / Vinkel: 67°						
305.670.14.1	2710409	56	56	7,5	5,5	2
307.670.14.1	2710410	70	75	8	6	2
308.670.14.1	2710411	90	90	10	7	3
310.670.14.1	2710412	100	110	10	8	2,5

Geberit Silent-db20 böj med lång skänkel

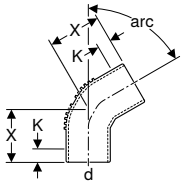

Användning

- För byggnadsavlopp
- För byggnader med höga krav på ljudisolering

Egenskaper

- Kapningsbar
- Skänkel lång
- Rördel svetsad
- Nötningsbeständig
- Ljudisolerande
- UV-beständigt

Tekniska data

Maximal temperatur under förvaring	40 °C
Material	PE-S2
Längdutvidgning	0,17 mm/(m·K)
Värmeledningsförmåga, rörledning	0,43 W/(m·K)

Artikelnr	RSK nr.	DN	d, ø [mm]	X [cm]	K [cm]
arc / Vinkel: 60°					
305.600.14.1	2710798	56	56	9,1	3,5
307.600.14.1	2710800	70	75	11,3	3,5
308.600.14.1	2710801	90	90	13,8	4,5
310.600.14.1	2710802	100	110	14,6	4,5
312.600.14.1	2710803	125	135	16,9	6
arc / Vinkel: 88,5°					
312.885.14.1	2710495	125	135	18,6	5
315.885.14.1	2710807	150	160	22,5	8

Geberit Silent-db20 böj 88,5°

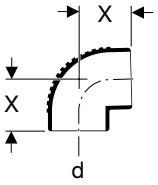

Användning
- För byggnadsavlopp
- För byggnader med höga krav på ljudisolering

Egenskaper
- Nötningsbeständig
- Ljudisolerande
- UV-beständigt

Tekniska data

Maximal temperatur under förvaring	40 °C
Material	PE-S2
Längdutvidgning	0,17 mm/(m·K)
Värmeledningsförmåga, rörledning	0,43 W/(m·K)

Artikelnr	RSK nr.	DN	d, ø [mm]	X [cm]
305.880.14.1	2710405	56	56	6,5
306.880.14.1	2710514	60	63	7
307.880.14.1	2710406	70	75	7,5
308.880.14.1	2710407	90	90	8
310.880.14.1	2710408	100	110	9,5
312.880.14.1	2710494	125	135	11,5

Geberit Silent-db20 böj 45° med lång skänkel

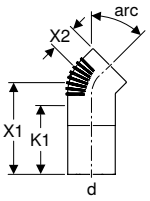

Användning
- För byggnadsavlopp
- För byggnader med höga krav på ljudisolering

Egenskaper
- Kapningsbar
- Rördel svetsad
- Skänkel lång
- Nötningsbeständig
- Ljudisolerande
- UV-beständigt

Tekniska data

Maximal temperatur under förvaring	40 °C
Material	PE-S2
Längdutvidgning	0,17 mm/(m·K)
Värmeledningsförmåga, rörledning	0,43 W/(m·K)

Artikelnr	RSK nr.	DN	d, ø [mm]	X1 [cm]	X2 [cm]	K1 [cm]
308.014.14.1	2749956	90	90	21	5,5	15,5
310.014.14.1	2749957	100	110	21	6	15
312.014.14.1	2749958	125	135	22,5	7,7	16

Ny

Geberit Silent-db20 Offset formdel

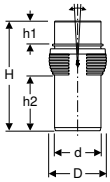

Användning

- För byggnadsavlopp
- För byggnader med höga krav på ljudisolering
- För vertikal montering
- För spänningsfri utjämning av förskjutningar i avloppsstammen (≤ 10 cm per våningsplan) i kombination med expansionsmuff eller kort expansionsmuff
- För ledningar med längd minst 1,5 m och max 3 m mellan två Geberit Silent-db20 Offset rördelar

Egenskaper

- Nötningsbeständig
- Ljudisolerande
- UV-beständigt
- Vridbar kulled

Tekniska data

Maximal temperatur under förvaring	40 °C
Material	PE-S2
Längdutvidgning	0,17 mm/(m·K)
Värmeledningsförmåga, rörledning	0,43 W/(m·K)

Artikelnr	RSK nr.	Färg / yta	DN	d, ø [mm]	D [cm]	H [cm]	h1 [cm]	h2 [cm]
310.048.14.1	2762999	Mattsvart	100	110	13,6	26	5,3	13
Levereras fr.o.m. april 2022								

Grenrör

Geberit Silent-db20 grenrör 45°

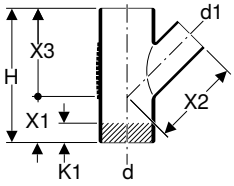

Användning

- För byggnadsavlopp
- För byggnader med höga krav på ljudisolering

Egenskaper

- Nötningsbeständig
- Ljudisolerande
- UV-beständigt

Tekniska data

Maximal temperatur under förvaring	40 °C
Material	PE-S2
Längdutvidgning	0,17 mm/(m·K)
Värmeledningsförmåga, rörledning	0,43 W/(m·K)

Artikelnr	RSK nr.	DN	d, ø [mm]	d1, ø [mm]	H [cm]	X1 [cm]	X2 [cm]	X3 [cm]	K1 [cm]
305.054.14.1	2710435	56 / 56	56	56	18	6	12	12	1,5
306.054.14.1	2710512	60 / 56	63	56	19,5	6,5	13	13	2
306.064.14.1	2710513	60 / 60	63	63	19,5	6,5	13	13	2
307.054.14.1	2710436	70 / 56	75	56	21	7	14	14	3,5
307.074.14.1	2710437	70 / 70	75	75	21	7	14	14	2
308.054.14.1	2710438	90 / 56	90	56	24	8	16	16	5
308.074.14.1	2710439	90 / 70	90	75	24	8	16	16	4
308.084.14.1	2710440	90 / 90	90	90	24	8	16	16	2,5
310.054.14.1	2710441	100 / 56	110	56	27	9	18	18	7
310.074.14.1	2710442	100 / 70	110	75	27	9	18	18	5,5
310.084.14.1	2710443	100 / 90	110	90	27	9	18	18	4,5
310.104.14.1	2710444	100 / 100	110	110	27	9	18	18	3
312.104.14.1	2710497	125 / 100	135	110	34,5	11,5	23	23	6,5
312.124.14.1	2710498	125 / 125	135	135	34,5	11,5	23	23	5
315.144.14.1	2710812	150 / 150	160	160	41,5	14	27,5	27,5	7

Geberit Silent-db20 grenrör 45°

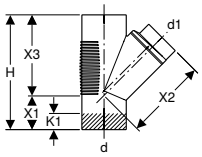

Användning

- För byggnadsavlopp
- För byggnader med höga krav på ljudisolering

Egenskaper

- Rördel svetsad
- Nötningsbeständig
- Ljudisolerande
- UV-beständigt

Tekniska data

Maximal temperatur under förvaring	40 °C
Material	PE-S2
Längdutvidgning	0,17 mm/(m·K)
Värmeledningsförmåga, rörledning	0,43 W/(m·K)

Artikelnr	RSK nr.	DN	d, ø [mm]	d1, ø [mm]	H [cm]	X1 [cm]	X2 [cm]	X3 [cm]	K1 [cm]
315.104.14.1	2710808	150 / 100	160	110	41,5	10,6	30	30,9	7
315.124.14.1	2710810	150 / 125	160	135	41,5	12,4	29,7	29,1	7

Geberit Silent-db20 grenrör 88,5°, swept entry

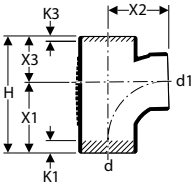

Användning

- För byggnadsavlopp
- För byggnader med höga krav på ljudisolering

Egenskaper

- Nötningsbeständig
- Ljudisolerande
- UV-beständigt

Tekniska data

Maximal temperatur under förvaring	40 °C
Material	PE-S2
Längdutvidgning	0,17 mm/(m·K)
Värmeledningsförmåga, rörledning	0,43 W/(m·K)

Artikelnr	RSK nr.	DN	d, ø [mm]	d1, ø [mm]	H [cm]	X1 [cm]	X2 [cm]	X3 [cm]	K1 [cm]	K3 [cm]
308.089.14.1		90 / 90	90	90	20,4	12	10,5	8,3	1,5	0,5
310.088.14.1	2710433	100 / 90	110	90	22,5	13,5	11,5	9	4	1
310.108.14.1	2710434	100 / 100	110	110	22,5	13,5	11,5	9	2,5	0
312.109.14.1		125 / 100	135	110	22,6	13,5	11,5	9,1	2,5	0

Geberit Silent-db20 grenrör 88,5°

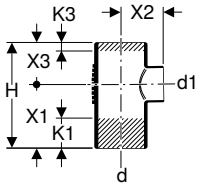

Användning

- För byggnadsavlopp
- För byggnader med höga krav på ljudisolering

Egenskaper

- Nötningsbeständig
- Ljudisolerande
- UV-beständigt

Tekniska data

Maximal temperatur under förvaring	40 °C
Material	PE-S2
Längdutvidgning	0,17 mm/(m·K)
Värmeledningsförmåga, rörledning	0,43 W/(m·K)

Artikelnr	RSK nr.	DN	d, ø [mm]	d1, ø [mm]	H [cm]	X1 [cm]	X2 [cm]	X3 [cm]	K1 [cm]	K3 [cm]
305.058.14.1	2710425	56 / 56	56	56	17,5	10,5	7	7	4,5	0,5
306.058.14.1		60 / 56	63	56	17,5	10,5	7	7	4,5	0,5
306.068.14.1		60 / 60	63	63	17,5	10,5	7	7	4	0
307.058.14.1	2710426	70 / 56	75	56	18	10,5	7	7,5	4,5	0,5
307.068.14.1		70 / 60	75	63	18	10,5	7,5	7,5	4	0
307.078.14.1	2710427	70 / 70	75	75	18	10,5	7,5	7,5	3,5	0
308.058.14.1	2710428	90 / 56	90	56	20,3	12	8	8,3	6	2
308.068.14.1		90 / 60	90	63	20,3	12	8	8,3	5,5	1,5
308.078.14.1	2710429	90 / 70	90	75	20,3	12	8	8,3	5	1
308.088.14.1	2710430	90 / 90	90	90	20,3	12	8,3	8,3	4,5	0,5
310.058.14.1	2710431	100 / 56	110	56	22,5	13,5	9	9	7,5	3
310.068.14.1		100 / 60	110	63	22,5	13,5	9	9	7	2,5
310.078.14.1	2710432	100 / 70	110	75	22,5	13,5	9	9	6,5	1,5
312.108.14.1	2710515	125 / 100	135	110	28,8	17,3	11,5	11,5	8,5	2,5
312.128.14.1	2710496	125 / 125	135	135	28,8	17,3	11,5	11,5	7,5	1,5
315.148.14.1	2710813	150 / 150	160	160	33,5	18,5	15	15	7	3

Geberit Silent-db20 grenrör 88,5°

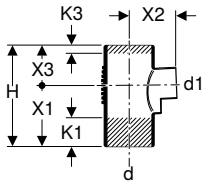

Användning
- För byggnadsavlopp
- För byggnader med höga krav på ljudisolering

Egenskaper
- Rördel svetsad
- Nötningsbeständig
- Ljudisolerande
- UV-beständigt

Tekniska data

Maximal temperatur under förvaring	40 °C
Material	PE-S2
Längdutvidgning	0,17 mm/(m·K)
Värmeledningsförmåga, rörledning	0,43 W/(m·K)

Artikelnr	RSK nr.	DN	d, ø [mm]	d1, ø [mm]	H [cm]	X1 [cm]	X2 [cm]	X3 [cm]	K1 [cm]	K3 [cm]
315.108.14.1	2710809	150 / 100	160	110	33,5	21	15	12,5	7	1,5
315.128.14.1	2710811	150 / 125	160	135	33,5	19,5	16	14	7	1,5

Geberit Silent-db20 grenrör 88,5°, swept entry, dubbel

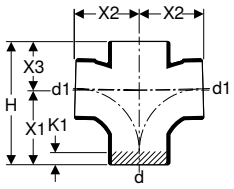

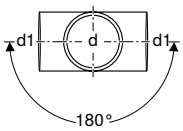

Användning
- För byggnadsavlopp
- För byggnader med höga krav på ljudisolering
- För vertikal montering

Egenskaper
- Nötningsbeständig
- Ljudisolerande
- UV-beständigt

Tekniska data

Maximal temperatur under förvaring	40 °C
Material	PE-S2
Längdutvidgning	0,17 mm/(m·K)
Värmeledningsförmåga, rörledning	0,43 W/(m·K)

Artikelnr	RSK nr.	DN	d, ø [mm]	d1, ø [mm]	H [cm]	X1 [cm]	X2 [cm]	X3 [cm]	K1 [cm]
308.082.14.1		90	90	90	20,3	12	10,5	8,3	1,5
310.102.14.1	2710445	100	110	110	22,5	13,5	11,5	9	2,5

Geberit Silent-db20 hörngrenrör 88,5°/90°

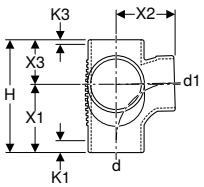

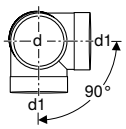

Användning
- För byggnadsavlopp
- För byggnader med höga krav på ljudisolering

Egenskaper
- Nötningsbeständig
- Ljudisolerande
- UV-beständigt

Tekniska data

Maximal temperatur under förvaring	40 °C
Material	PE-S2
Längdutvidgning	0,17 mm/(m·K)
Värmeledningsförmåga, rörledning	0,43 W/(m·K)

Artikelnr	DN	d, ø [mm]	d1, ø [mm]	H [cm]	X1 [cm]	X2 [cm]	X3 [cm]	K1 [cm]	K3 [cm]
308.083.14.1	90 / 90	90	90	20,3	12	10,5	8,3	1,5	0,5
310.083.14.1	100 / 100	110	110	22,6	13,6	11,5	9	2,5	0

Geberit Silent-db20 hörngrenrör 88,5°/135°

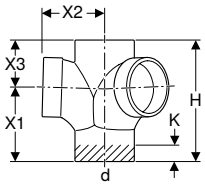

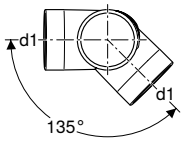

Användning
- För byggnadsavlopp
- För byggnader med höga krav på ljudisolering
- För vertikal montering

Egenskaper
- Nötningsbeständig
- Ljudisolerande
- UV-beständigt

Tekniska data

Maximal temperatur under förvaring	40 °C
Material	PE-S2
Längdutvidgning	0,17 mm/(m·K)
Värmeledningsförmåga, rörledning	0,43 W/(m·K)

Artikelnr	DN	d, ø [mm]	d1, ø [mm]	H [cm]	X1 [cm]	X2 [cm]	X3 [cm]	K [cm]
310.105.14.1	100 / 100	110	110	22,5	13,5	11,5	9	2

Geberit Silent-db20 kombigrenrör 88,5°

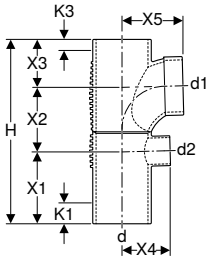

Användning
- För byggnadsavlopp
- För byggnader med höga krav på ljudisolering
- För anslutning till djupliggande avlopp från duschelement

Egenskaper
- Rördel svetsad
- Nötningsbeständig
- Ljudisolerande
- UV-beständigt

Tekniska data

Maximal temperatur under förvaring	40 °C
Material	PE-S2
Längdutvidgning	0,17 mm/(m·K)
Värmeledningsförmåga, rörledning	0,43 W/(m·K)

Artikelnr	DN	d, ø [mm]	d1, ø [mm]	d2, ø [mm]	H [cm]	X1 [cm]	X2 [cm]	X3 [cm]	X4 [cm]	X5 [cm]	K1 [cm]	K3 [cm]
308.811.14.1	90 / 90 / 56	90	90	56	31,6	12	11,3	8,3	8	10,5	6	0,5
310.811.14.1	100 / 90 / 56	110	90	56	33,8	13,5	11,3	9	9	11,5	7,5	1
310.813.14.1	100 / 100 / 56	110	110	56	34,8	13,5	12,3	9	9	11,5	7,5	0

Geberit Silent-db20 hörngrenrör swept entry 88,5°, vänster

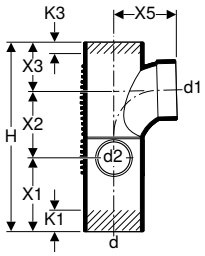

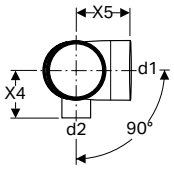

Användning
- För byggnadsavlopp
- För byggnader med höga krav på ljudisolering
- För anslutning till djupliggande avlopp från duschelement

Egenskaper
- Ljudisolerande
- Rördel svetsad
- Nötningsbeständig
- UV-beständigt

Tekniska data

Maximal temperatur under förvaring	40 °C
Material	PE-S2
Längdutvidgning	0,17 mm/(m·K)
Värmeledningsförmåga, rörledning	0,43 W/(m·K)

Artikelnr	RSK nr.	DN	d, ø [mm]	d1, ø [mm]	d2, ø [mm]	H [cm]	X1 [cm]	X2 [cm]	X3 [cm]	X4 [cm]	X5 [cm]	K1 [cm]	K3 [cm]
308.817.14.1	2710852	90 / 90 / 56	90	90	56	31,6	12	11,3	8,3	8	10,5	6	0,5
310.817.14.1	2710856	100 / 90 / 56	110	90	56	33,8	13,5	11,3	9	9	11,5	7,5	1
310.117.14.1	2710854	100 / 100 / 56	110	110	56	34,8	13,5	12,3	9	9	11,5	7,5	0

Geberit Silent-db20 hörngrenrör swept entry 88,5°, höger

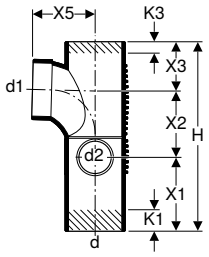

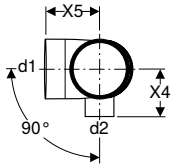

Användning
- För byggnadsavlopp
- För byggnader med höga krav på ljudisolering
- För anslutning till djupliggande avlopp från duschelement

Egenskaper
- Ljudisolerande
- Rördel svetsad
- Nötningsbeständig
- UV-beständigt

Tekniska data

Maximal temperatur under förvaring	40 °C
Material	PE-S2
Längdutvidgning	0,17 mm/(m·K)
Värmeledningsförmåga, rörledning	0,43 W/(m·K)

Artikelnr	RSK nr.	DN	d, ø [mm]	d1, ø [mm]	d2, ø [mm]	H [cm]	X1 [cm]	X2 [cm]	X3 [cm]	X4 [cm]	X5 [cm]	K1 [cm]	K3 [cm]
308.815.14.1	2710851	90 / 90 / 56	90	90	56	31,6	12	11,3	8,3	8	10,5	6	0,5
310.815.14.1	2710855	100 / 90 / 56	110	90	56	33,8	13,5	11,3	9	9	11,5	7,5	1
310.115.14.1	2710853	100 / 100 / 56	110	110	56	34,8	13,5	12,3	9	9	11,5	7,5	0

Geberit Silent-db20 parallellgrenrör 45°

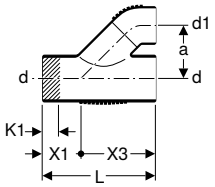

Användning

- För byggnadsavlopp
- För byggnader med höga krav på ljudisolering

Egenskaper

- Rördel svetsad
- Nötningsbeständig
- Ljudisolerande
- UV-beständigt

Tekniska data

Maximal temperatur under förvaring	40 °C
Material	PE-S2
Längdutvidgning	0,17 mm/(m·K)
Värmeledningsförmåga, rörledning	0,43 W/(m·K)

Artikelnr	RSK nr.	DN	d, ø [mm]	d1, ø [mm]	a [cm]	L [cm]	X1 [cm]	X3 [cm]	K1 [cm]
308.081.14.1	2710447	90 / 90	90	90	11	24	8	16	2,5
310.081.14.1	2710448	100 / 90	110	90	12,5	27	9	18	4,5
310.101.14.1	2710449	100 / 100	110	110	12,5	27	9	18	3

Ny

Geberit Silent-db20 byxgrenrör 2 x 90°

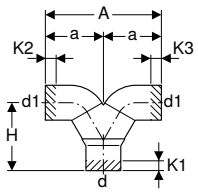

Användning

- För byggnadsavlopp
- För byggnader med höga krav på ljudisolering
- För vertikal montering

Egenskaper

- Rördel svetsad
- Nötningsbeständig
- Ljudisolerande
- UV-beständigt

Tekniska data

Maximal temperatur under förvaring	40 °C
Material	PE-S2
Längdutvidgning	0,17 mm/(m·K)
Värmeledningsförmåga, rörledning	0,43 W/(m·K)

Artikelnr	DN	d, ø [mm]	d1, ø [mm]	A [cm]	a [cm]	H [cm]	K1 [cm]	K2 [cm]	K3 [cm]
310.481.14.1	100 / 90	110	90	30	15	17,5	4	2	2

Levereras fr.o.m. april 2022

Reduceringar

Geberit Silent-db20 reducering, excentrisk, kort

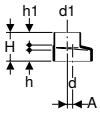

Användning

- För byggnadsavlopp
- För byggnader med höga krav på ljudisolering
- För reduktion av diametern på rörledningar och rördelar utanför muffarnas expansionsområde

Egenskaper

- Excentriskt
- Nötningsbeständig
- Ljudisolerande
- UV-beständigt

Tekniska data

Maximal temperatur under förvaring	40 °C
Material	PE-S2
Längdutvidgning	0,17 mm/(m·K)
Värmeledningsförmåga, rörledning	0,43 W/(m·K)

Artikelnr	RSK nr.	DN	d, ø [mm]	d1, ø [mm]	A [cm]	H [cm]	h [cm]	h1 [cm]
306.050.14.1		60 / 56	63	56	0,4	8	3,4	3,7
307.050.14.1	2710456	70 / 56	75	56	0,9	8	3,3	3,7
307.060.14.1	2710511	70 / 60	75	63	0,6	8	3,3	3,7
308.050.14.1	2710457	90 / 56	90	56	1,5	8	3,1	3,7
308.060.14.1		90 / 60	90	63	1,1	8	3,1	3,7
308.070.14.1	2710458	90 / 70	90	75	0,6	8	3,3	3,7

Geberit Silent-db20 reducering, excentrisk

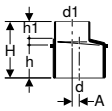

Användning

- För byggnadsavlopp
- För byggnader med höga krav på ljudisolering

Egenskaper

- Excentriskt
- Med stoppbit för o-ringsmuff
- Nötningsbeständig
- Ljudisolerande
- UV-beständigt

Tekniska data

Maximal temperatur under förvaring	40 °C
Material	PE-S2
Längdutvidgning	0,17 mm/(m·K)
Värmeledningsförmåga, rörledning	0,43 W/(m·K)

Artikelnr	RSK nr.	DN	d, ø [mm]	d1, ø [mm]	A [cm]	H [cm]	h [cm]	h1 [cm]
310.050.14.1	2710459	100 / 56	110	56	2,4	11	6	3,7
310.060.14.1		100 / 60	110	63	2,1	11	6,1	3,7
310.070.14.1	2710460	100 / 70	110	75	1,5	11	6	3,7
310.080.14.1	2710461	100 / 90	110	90	1	11	6,1	3,7
312.100.14.1	2710488	125 / 100	135	110	1,3	11	6,1	3,7
312.125.14.1	2710489	125 / 125	135	125	0,4	11	6	3,7
315.100.14.1	2710796	150 / 100	160	110	2,4	12,6	8	3,8
315.126.14.1	2710797	150 / 125	160	135	1,1	13,5	8	4,7

Geberit Silent-db20 reducering, centrisk

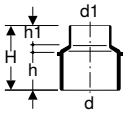

Användning
- För byggnadsavlopp
- För byggnader med höga krav på ljudisolering

Egenskaper
- Med stoppbit för o-ringsmuff
- Centrisk
- Nötningsbeständig
- Ljudisolerande
- UV-beständigt

Tekniska data

Maximal temperatur under förvaring	40 °C
Material	PE-S2
Längdutvidgning	0,17 mm/(m·K)
Värmeledningsförmåga, rörledning	0,43 W/(m·K)

Artikelnr	DN	d, ø [mm]	d1, ø [mm]	H [cm]	h [cm]	h1 [cm]
310.052.14.1	100 / 56	110	56	11	6,1	3,7
310.062.14.1	100 / 60	110	63	11	6,1	3,7
310.072.14.1	100 / 70	110	75	11	6,1	3,7
310.082.14.1	100 / 90	110	90	11	6,1	3,7

Rensrör

Geberit Silent-db20 rensrör 45° med rund serviceöppning

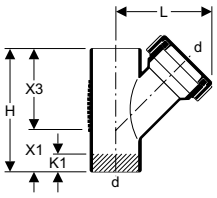

Användning
- För byggnadsavlopp
- För byggnader med höga krav på ljudisolering

Egenskaper
- Med packning av EPDM
- Nötningsbeständig
- Ljudisolerande
- UV-beständigt

Leveransomfattning
- Lock av PP

Tekniska data

Maximal temperatur under förvaring	40 °C
Material	PE-S2
Längdutvidgning	0,17 mm/(m·K)
Värmeledningsförmåga, rörledning	0,43 W/(m·K)

Artikelnr	DN	d, ø [mm]	L [cm]	H [cm]	X1 [cm]	X3 [cm]	K1 [cm]
307.345.14.1	70	75	15,5	21	7	14	2
310.345.14.1	100	110	19	27	9	18	3

Geberit Silent-db20 rensrör 90° med rund serviceöppning

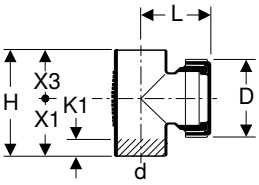

Användning

- För byggnadsavlopp
- För byggnader med höga krav på ljudisolering

Egenskaper

- Med packning av EPDM
- Nötningsbeständig
- Ljudisolerande
- UV-beständigt

Leveransomfattning

- Lock av PP

Tekniska data

Maximal temperatur under förvaring	40 °C
Material	PE-S2
Längdutvidgning	0,17 mm/(m·K)
Värmeledningsförmåga, rörledning	0,43 W/(m·K)

Artikelnr	RSK nr.	DN	d, ø [mm]	D [cm]	L [cm]	H [cm]	X1 [cm]	X3 [cm]	K1 [cm]
307.333.14.1	2710454	70	75	11,5	10	17,5	10,5	7	3,5
308.333.14.1		90	90	12,9	11,5	20,3	12	8,3	1,5
310.334.14.1	2710863	100	110	14,5	9	24	13,5	10,5	2,5
312.333.14.1	2710499	125	135	14,5	13	28,8	17,3	11,5	8,5
315.333.14.1	2710815	150	160	14,4	13,9	33,5	18,5	15	7

Kopplingar

Svetskopplingar

Geberit elsvetsmuff

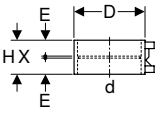

Användning

- För fastighetsdränering
- För byggnadsavlopp
- För dragfast och ej löstagbar skarvning av rörledningar och formdelar

Egenskaper

- Kan svetsas med Geberit elsvetsmaskiner
- UV-beständigt

Tekniska data

Installationstemperatur	-10 – +40 °C
Material	Högdensitetspolyeten

Artikelnr	RSK nr.	DN	d, ø [mm]	D [cm]	E [cm]	H [cm]	X [cm]
363.771.16.1	2720225	56	56	6,8	2,8	6	0,3
364.771.16.1	2720230	60	63	7,6	2,8	6	0,3
365.771.16.1	2720233	70	75	8,9	2,8	6	0,3
366.771.16.1	2720241	90	90	10,4	2,8	6	0,3
367.771.16.1	2720258	100	110	12,5	2,8	6	0,3
312.771.16.1	2717101	125	135	15	2,8	6	0,3
369.771.16.1	2720266	150	160	17,8	2,8	6	0,3

Muffar

Geberit Silent-db20 expansionsmuff med dubbelfläns

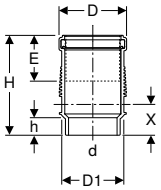

Användning

- För byggnadsavlopp
- För byggnader med höga krav på ljudisolering
- För horisontell och vertikal montering
- För kombination med dragfasta rörskarvar
- För kompensation av materialutvidgning av rördelar och rörledningar på upp till 6 m längd
- För användning vid temperaturskillnader mellan -10 och +60 °C
- För användning med Geberit rörklammer en DN större

Egenskaper

- Med utvidgningskompensation
- Nötningsbeständig
- Ljudisolerande
- UV-beständigt
- Med läpptätning av EPDM

Leveransomfattning

- Skyddskåpor

Tekniska data

Maximal temperatur under förvaring	40 °C
Material	PE-S2
Längdutvidgning	0,17 mm/(m·K)
Värmeledningsförmåga, rörledning	0,43 W/(m·K)

Artikelnr	RSK nr.	DN	d, ø [mm]	D [cm]	D1 [cm]	E [cm]	H [cm]	h [cm]	X [cm]
307.012.14.1	2718006	70	75	9,8	9	8,8	20	3,7	6,2
308.012.14.1	2718007	90	90	11,4	11	8,8	20	3,4	6,2
310.012.14.1	2718008	100	110	13,5	12,5	9	20	3,3	6,2
312.012.14.1	2718009	125	135	16,8	16	9,5	20,8	3,3	6,2
315.012.14.1	2749635	150	160	19,5	17,8	9,8	21,5	3,5	7,1

- Massan till insticksdjupet (E) baseras på en monteringstemperatur på 20 °C

Geberit Silent-db20 kort expansionsmuff

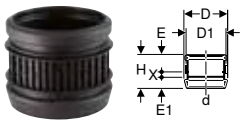

Användning

- För byggnadsavlopp
- För byggnader med höga krav på ljudisolering
- För horisontell och vertikal montering
- För kombination med Geberit elsvetsmuffar och kromstålskopplingar
- För skarvning av rörledningar och rördelar
- För kompensation av materialutvidgning av rördelar och rörledningar på upp till 4 m längd
- För användning med Geberit rörklammer en DN större

Egenskaper

- Med utvidgningskompensering och utdragssäkring
- Kloring av kromnickelstål
- Med läpptätning av EPDM
- Nötningsbeständig
- Ljudisolerande
- UV-beständigt

Tekniska data

Material	PP

Artikelnr	RSK nr.	DN	d, ø [mm]	D [cm]	D1 [cm]	E [cm]	E1 [cm]	H [cm]	X [cm]
305.002.14.1	2710450	56	56	8	6,3	6	3,5	10,8	1,3
306.002.14.1	2710516	60	63	8,7	7,5	6	3,5	10,8	1,3
307.002.14.1	2710451	70	75	10	9	6	3,5	10,8	1,3
308.002.14.1	2710452	90	90	11,4	11	6,3	3,5	11,1	1,3
310.002.14.1	2710453	100	110	13,4	12,5	6,3	3,5	11,1	1,3
312.002.14.1	2710500	125	135	17	16	6,6	4,3	12,2	1,3
315.002.14.1	2710795	150	160	19,2	17,8	7	5,2	13,5	1,3

Spännkopplingar

Geberit Silent-db20 kromstålskoppling

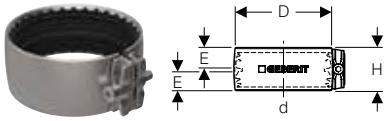

Användning

- För byggnadsavlopp
- För byggnader med höga krav på ljudisolering
- För kombination med Geberit Silent-db20 korta expansionsmuffar
- För skarvning av rörledningar och rördelar

Egenskaper

- Med packning av EPDM

Tekniska data

Material	CrNi-stål 1.451 (EN 10088)

Artikelnr	RSK nr.	DN	d, ø [mm]	D [cm]	E [cm]	H [cm]
305.003.14.3	2710465	56	56	6,7	2,4	5,2
307.003.14.3	2710466	70	75	8,6	2,4	5,2
308.003.14.3	2710467	90	90	10,1	2,4	5,2
310.003.14.3	2710468	100	110	12	2,4	5,2
312.003.14.3	2710501	125	135	14,8	3,2	6,7
315.003.14.3	2710814	150	160	17,2	3,2	6,7

Övergångar till andra material

Geberit Silent-PP övergångsmuff till Geberit Silent-db20

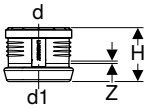

Användning

- För avledning av avloppsvatten inom byggnader

Egenskaper

- Ljudoptimerad
- Med läpptätning av EPDM
- Kloring av kromnickelstål

Tekniska data

Material	PP-MD
Längdutvidgning	0,08 mm/(m·K)

Artikelnr	RSK nr.	DN	d, ø [mm]	d1, ø [mm]	H [cm]	Z [cm]
390.296.14.1	2710624	50 / 56	50	56	8,7	0,3
390.396.14.1	2710625	70 / 70	75	75	9,2	0,3
390.496.14.1	2710626	90 / 90	90	90	9,7	0,3
390.596.14.1	2710627	100 / 100	110	110	10,4	0,3
390.696.14.1	2710628	125 / 125	125	135	12	0,3
390.796.14.1	2710629	150 / 150	160	160	13,6	0,4

Geberit kromstålskoppling

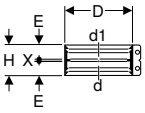

Användning

- För byggnadsavlopp
- För fastighetsdränering
- För anslutning av rörledningar och rördelar av samma eller olika material

Egenskaper

- Med packning av EPDM

Tekniska data

Material	Rostfritt stål

Artikelnr	RSK nr.	DN	d, ø [mm]	d1, ø [mm]	D [cm]	E [cm]	H [cm]	X [cm]
359.425.00.2	2710817	50	54–56	54–56	7,5	2,7	5,7	0,3
359.426.00.2	2710818	56	56	58	7,5	2,7	5,7	0,3
359.427.00.2	2710819	56	56	68	8,3	2,7	5,7	0,3
359.428.00.2	2710820	60	63	60	7,8	2,7	5,7	0,3
359.429.00.2	2710821	60	63–64	63–64	7,8	2,7	5,7	0,3
359.430.00.2	2710822	60	63–64	68	8,3	2,7	5,7	0,3
359.432.00.2	2710824	70	75	68	9	2,7	5,7	0,3
359.433.00.2	2710825	70	75–76	75–76	8,8	2,7	5,7	0,3
359.434.00.2	2710826	70	75–76	78	9,3	2,7	5,7	0,3
359.435.00.2	2710827	70	75–76	83–84	9,8	2,7	5,7	0,3
359.436.00.2	2710828	70	75–76	89–90	10,3	2,7	5,7	0,3
359.437.00.2	2710829	90	89–90	83–84	11,1	2,7	5,7	0,3
359.438.00.2	2710830	90	89–90	89–90	10,3	2,7	5,7	0,3
359.439.00.2	2710831	90	89–90	96	11,1	3,3	6,9	0,3
359.440.00.2	2710832	100	108–110	106	12,5	2,7	5,7	0,3
359.441.00.2	2710833	100	108–110	108–110	12,5	2,7	5,7	0,3
359.442.00.2	2710834	100	108–110	114–116	13,1	3,3	6,9	0,3
359.444.00.2	2710836	125	125	131–135	15	3,3	6,9	0,3
359.446.00.2	2710838	125	135	135	15	3,3	6,9	0,3
312.140.00.2		125	135	140	15,5	3,1	6,9	0,7
359.448.00.2	2710840	150	159–160	152	17,5	3,3	6,9	0,3
359.449.00.2	2710841	150	159–160	159–160	17,5	3,3	6,9	0,3
359.450.00.2	2710842	150	159–160	168	18,3	3,3	6,9	0,3

Aggregatanslutningar

Anslutningsböjar

Geberit Silent-db20 anslutningsböj 90° för vägghängd WC, förlängd, med liten radie

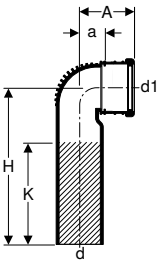

Användning
- För byggnadsavlopp
- För byggnader med höga krav på ljudisolering
- För Geberit Duofix element för vägghängd WC
- För Geberit GIS element för vägghängd WC
- För anslutning av sanitetsenheter med horisontellt utlopp

Egenskaper
- Nötningsbeständig
- Ljudisolerande
- UV-beständigt

Leveransomfattning
- Läpptätning av EPDM
- Skyddskåpor

Tekniska data

Maximal temperatur under förvaring	40 °C
Material	PE-S2
Längdutvidgning	0,17 mm/(m·K)
Värmeledningsförmåga, rörledning	0,43 W/(m·K)

Artikelnr	DN	d, ø [mm]	d1, ø [mm]	A [cm]	a [cm]	H [cm]	K [cm]
308.883.14.1	90 / 90	90	90	11	4,9	30	19
310.883.14.1	100 / 90	110	90	10	4,3	30	17

Geberit Silent-db20 dubbelt grenrör 90°

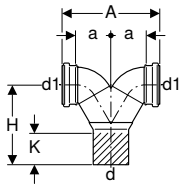

Användning
- För byggnadsavlopp
- För byggnader med höga krav på ljudisolering
- För Geberit Kombifix element för vägghängd WC med inbyggnadscisterner 8 cm och 10 cm
- För Geberit Sanbloc element för vägghängd WC
- För anslutning av sanitetsenheter med horisontellt utlopp
- För vertikal montering

Egenskaper
- Rördel svetsad
- Nötningsbeständig
- Ljudisolerande
- UV-beständigt

Leveransomfattning
- Läpptätning av EPDM
- Skyddskåpor

Tekniska data

Maximal temperatur under förvaring	40 °C
Material	PE-S2
Längdutvidgning	0,17 mm/(m·K)
Värmeledningsförmåga, rörledning	0,43 W/(m·K)

Artikelnr	DN	d, ø [mm]	d1, ø [mm]	A [cm]	a [cm]	H [cm]	K [cm]
308.923.14.1	90 / 90	90	90	25	9	20,3	6
310.923.14.1	100 / 90	110	90	25	9	20,3	6

Geberit Silent-db20 anslutningsböj 90°, förlängd

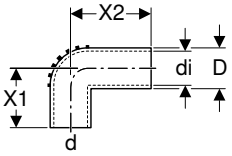

Användning
- För byggnadsavlopp
- För byggnader med höga krav på ljudisolering
- För manschetter

Egenskaper
- Nötningsbeständig
- Ljudisolerande
- UV-beständigt

Tekniska data

Maximal temperatur under förvaring	40 °C
Material	PE-S2
Längdutvidgning	0,17 mm/(m·K)
Värmeledningsförmåga, rörledning	0,43 W/(m·K)

Artikelnr	RSK nr.	DN	d, ø [mm]	di, ø [mm]	D [cm]	X1 [cm]	X2 [cm]
305.905.14.1	2710463	56	56	50	5,6	7,5	10
305.906.14.1	2710464	56	56	57	6,3	7,5	20

Tillbehör
- Geberit manschett → s. 56
- Geberit manschett → s. 57

Anslutningsring med tätningssockel

Geberit Silent-db20 anslutningsmuff reducerad

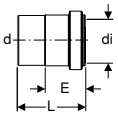

Användning
- För byggnadsavlopp
- För byggnader med höga krav på ljudisolering
- För Geberit apparatanslutningar ø 50 mm

Egenskaper
- Nötningsbeständig
- Ljudisolerande
- UV-beständigt
- Med läpptätning av EPDM

Leveransomfattning
- Skyddskåpor

Tekniska data

Maximal temperatur under förvaring	40 °C
Material	PE-S2
Längdutvidgning	0,17 mm/(m·K)
Värmeledningsförmåga, rörledning	0,43 W/(m·K)

Artikelnr	RSK nr.	DN	d, ø [mm]	di, ø [mm]	E [cm]	L [cm]
305.040.14.3	2749959	56 / 50	56	50	4,5	7,6

Tillbehör

Rörklammrar

Geberit Silent-db20 rörklammer, isolerad, med gängad muff M10/G 1/2"

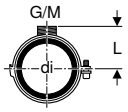

Tekniska data

Material	Stål

Egenskaper

- Utvändig gänga
- Inv. gänga
- Ljudisolerande
- Utvändigt förzinkad

Artikelnr	RSK nr.	DN	G ["]	M [mm]	di, ø [mm]	L [cm]
305.812.26.1	2710474	56	1/2	10	56	4,7
306.812.26.1	3878451	60	1/2	10	63	5
307.812.26.1	2710475	70	1/2	10	75	5,7
308.812.26.1	2710476	90	1/2	10	90	6,4
310.812.26.1	2710477	100	1/2	10	110	7,4
312.812.26.1	2710487	125	1/2	10	125	8,1
312.813.26.1	2710502	125	1/2	10	135	8,7
315.812.26.1	2710503	150	1/2	10	160	9,9

Geberit Silent-db20 rörklammer, isolerad, med gängad muff G 1"

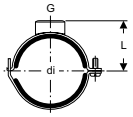

Tekniska data

Material	Stål

Egenskaper

- Inv. gänga
- Ljudisolerande
- Utvändigt förzinkad

Artikelnr	RSK nr.	DN	G ["]	di, ø [mm]	L [cm]
315.813.26.1	3878452	150	1	178	12

Fästen för rörklammrar

Geberit montageplatta, rektangulär, med två hål, med gängad muff M10/G 1/2"

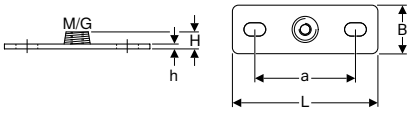

Användning

- För fastsättning av rörklamrar i byggnadselementet

Egenskaper

- Utvändig gänga
- Inv. gänga
- Förzinkad
- Två fästpunkter

Tekniska data

Material	Stål

Artikelnr	RSK nr.	G ["]	M [mm]	a [cm]	L [cm]	B [cm]	H [cm]	h [cm]
362.851.26.1	1875192	1/2	10	8,5	12	4	1,5	0,5

Geberit montageplatta, rektangulär, med två hål, med gängad muff G

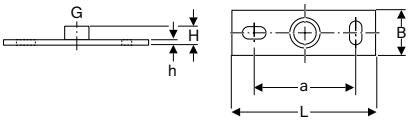

Användning
- För byggnadsavlopp
- För fastsättning av rörklamrar i byggnadselementet
- För fastsättning av rörledningar i tak och väggar

Egenskaper
- Inv. gänga
- Förzinkad
- Två fästpunkter

Tekniska data

Material	Stål

Artikelnr	RSK nr.		G ["]	a [cm]	L [cm]	B [cm]	H [cm]	h [cm]
362.828.26.1	3887736		1	9	12	4	2,6	0,6
362.868.26.1	3858053	N	1 1/4	11	16	6,5	3	0,8
362.869.26.1	3858054	N	1 1/2	11	16	6,5	3	0,8

N: Ny, levereras fr.o.m. april 2022

Geberit sats montageplatta, rektangulär, med två hål, med gängad muff M10

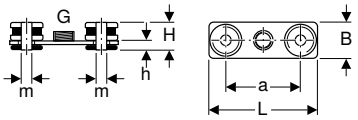

Användning
- För byggnadsavlopp
- För fastsättning av rörledningar i tak och väggar

Egenskaper
- Inv. gänga
- Ljudisolerande
- Två fästpunkter

Leveransomfattning
- 2 isoleringsbuffertar
- 2 isoleringsbrickor
- Montageplatta

Artikelnr	M [mm]	a [cm]	m [mm]	L [cm]	B [cm]	H [cm]	h [cm]
359.145.26.1	10	8	11	12	4	3,5	1

- Infästningsmaterial ingår inte i leveransen

Geberit gängstång

Användning
- För fastsättning av Geberit rörklamrar på montageplattor
- För byggnadsavlopp
- För fastsättning av Geberit Pluvia bärskenor på montageplattor

Egenskaper
- Förzinkad

Leveransomfattning
- Skyddshölje

Tekniska data

Material	Stål

Artikelnr	RSK nr.	M [mm]	L [cm]
362.836.00.1	3800011	10	50

Geberit rör med invändig gänga

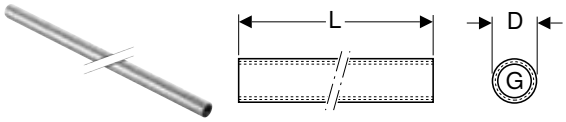

Användning
- För fastsättning av Geberit rörklamrar på montageplattor

Egenskaper
- Genomgående inv. gänga
- Förzinkad

Tekniska data

Material	Stål

Artikelnr	RSK nr.	G ["]	D [cm]	L [m]
362.857.26.1	1877805	1/2	2,5	1,15

Geberit rör med utvändig gänga

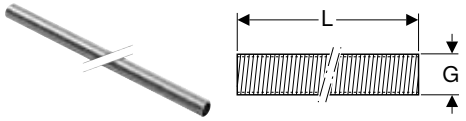

Användning
- För byggnadsavlopp
- För fastsättning av Geberit rörklamrar på montageplattor

Egenskaper
- Utvändig gänga
- Förzinkad

Artikelnr	RSK nr.		Färg / yta	G ["]	L [cm]
362.852.26.1	3871030		Elförzinkad	1/2	200
362.853.26.1	3871031		Elförzinkad	3/4	200
362.854.26.1	3871032		Elförzinkad	1	200
362.855.26.1	3892536	N	Elförzinkad	1 1/4	200
362.858.26.1	3892537	N	Elförzinkad	1 1/2	200
362.859.26.1	3892538	N	Elförzinkad	2	200

N: Ny, levereras fr.o.m. april 2022

Förslutningar

Geberit Silent-db20 svetskåpa



Användning
- För byggnadsavlopp
- För byggnader med höga krav på ljudisolering
- För upprättande av rörledningsförslutningar
- För svetsning och spänning

Egenskaper
- Nötningsbeständig
- Ljudisolerande
- UV-beständigt

Tekniska data

Maximal temperatur under förvaring	40 °C
Material	PE-S2
Längdutvidgning	0,17 mm/(m·K)
Värmeledningsförmåga, rörledning	0,43 W/(m·K)

Artikelnr	DN	d, ø [mm]	L [cm]
305.005.14.1	56	56	3
307.005.14.1	70	75	3
308.005.14.1	90	90	3
310.005.14.1	100	110	3
312.005.14.1	125	135	3

Geberit Silent-db20 svetskåpa, skruvbar

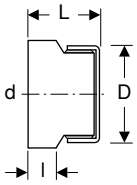

Användning

- För byggnadsavlopp
- För byggnader med höga krav på ljudisolering
- För upprättande av rörledningsförslutningar
- För upprättande av serviceöppningar
- För svetsning och spänning

Egenskaper

- Nötningsbeständig
- Ljudisolerande
- UV-beständigt

Tekniska data

Maximal temperatur under förvaring	40 °C
Material	PE-S2
Längdutvidgning	0,17 mm/(m·K)
Värmeledningsförmåga, rörledning	0,43 W/(m·K)

Artikelnr	DN	d, ø [mm]	D [cm]	L [cm]	l [cm]
315.005.14.1	150	160	14,4	7,2	3,3

Packningar

Geberit manschett

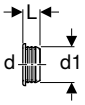

Användning

- För bidéer och tvättställ

Tekniska data

Material	EPDM

Artikelnr	RSK nr.	d, ø [mm]	d1, ø [mm]	L [cm]
152.796.00.1		40	44	2,3
152.495.00.1		32	46	2,3
152.496.00.1	3106275	40	46	2,3
153.565.16.1		40	58	2,3
153.566.16.1	3106283	50	58	2,3

Geberit manschett

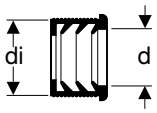

Användning

- För bidéer och tvättställ

Tekniska data

Material	EPDM

Artikelnr	RSK nr.	DN	d, ø [mm]	di, ø [mm]
152.682.00.1		50	32	44
152.689.00.1	2710470	56	32	50
152.690.00.1		56	40	50
152.691.00.1	2710471	60	32	57
152.692.00.1	2710472	60	40	57
152.693.00.1	2710473	60	50	57

Förbrukningsmaterial

Geberit fettkrita med indragbart stift

Användning
- För markering av Geberit rör

Egenskaper
- Tryckstift med bekväm enhandsmanövrering
- Stift som kan dras in efter användning för att skydda det
- Vattenlöslig
- Kan tvättas bort från blanka ytor
- UV-beständigt

Artikelnr	Färg / yta
690.102.00.1	Gul

Tillbehör
- Geberit reservstift för fettkrita med indragbart stift → s. 59

Geberit reservstift för fettkrita med indragbart stift

Egenskaper
- Vattenlöslig
- Kan tvättas bort från blanka ytor
- UV-beständigt

Leveransomfattning
- Ask med 12 reservstift

Artikelnr	Färg / yta
690.103.00.1	Gul

Geberit sats buntband

Egenskaper
- Svart

Artikelnr
348.106.00.1
348.107.00.1

Ny

Geberit skålskonare med integrerat fäste

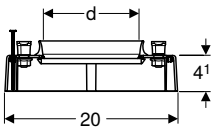

Användning
- För ingjutning i betongytor
- För vidareledning av ingjutna Geberit PE och Geberit Silent-db20 ledningar
- För användning med Geberit isolerskål eller Geberit Isol Flex

Egenskaper
- Isolerad från byggnadsljud
- Med inbyggt betongslaggskydd

Leveransomfattning
- Packning
- Infästningsmaterial

Artikelnr	DN	d, ø [mm]
310.917.00.1	100	110
Levereras fr.o.m. april 2022		

- Skålskonaren måste avlägsnas efter betonggjutningen
- Fastening pins remain anchored in the concrete ceiling

Ny

Geberit skålskonare

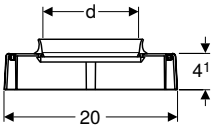

Användning
- För ingjutning i betongytor
- För vidareledning av ingjutna Geberit PE och Geberit Silent-db20 ledningar
- För användning med Geberit isolerskål eller Geberit Isol Flex

Egenskaper
- Isolerad från byggnadsljud
- Med inbyggt betongslaggskydd
- Tas bort när skålningen avlägsnas

Leveransomfattning
- Packning
- Infästningsmaterial

Artikelnr	DN	d, ø [mm]
307.915.00.2	70	75
308.915.00.2	90	90
310.915.00.2	100	110
Levereras fr.o.m. april 2022		

Geberit Silent-Pro

Rör **88**

Rördelar **90**

Böjar 90
Grenrör 91
Reduceringar 96
Rensrör 97

Kopplingar **98**

Muffar 98
Övergångskoppling 99
Adaptrar till andra material 99

Tillbehör **100**

Rörklammrar 100
Förslutningar 101

Rör

Geberit Silent-Pro rör med muff

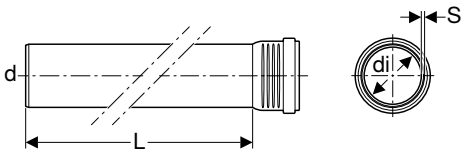

Användning

- För avledning av avloppsvatten inom byggnader
- För byggnader med höga krav på ljudisolering

Egenskaper

- Enskiktsrör massivt
- Ljudisolerande
- Packning av EPDM
- Kan förvaras utomhus i två år

Tekniska data

Installationstemperatur	-10 – +40 °C
Material	PP MX
Längdutvidgning	0,08 mm/(m·K)

Artikelnr	RSK nr.	DN	d, ø [mm]	di, ø [mm]	s [mm]
L / Längd: 15 cm					
393.200.14.1	2749573	50	50	44	3
393.300.14.1	2749574	70	75	67,4	3,8
393.400.14.1	2749575	90	90	81,4	4,3
393.500.14.1	2749576	100	110	101	4,5
393.600.14.1	2749577	125	125	115	5
393.700.14.1	2749578	150	160	148	6
L / Längd: 25 cm					
393.201.14.1	2749579	50	50	44	3
393.301.14.1	2749580	70	75	67,4	3,8
393.401.14.1	2749581	90	90	81,4	4,3
393.501.14.1	2749582	100	110	101	4,5
393.601.14.1	2749583	125	125	115	5
393.701.14.1	2749584	150	160	148	6
L / Längd: 50 cm					
393.202.14.1	2749585	50	50	44	3
393.302.14.1	2749586	70	75	67,4	3,8
393.402.14.1	2749587	90	90	81,4	4,3
393.502.14.1	2749588	100	110	101	4,5
393.602.14.1	2749589	125	125	115	5
393.702.14.1	2749590	150	160	148	6
L / Längd: 100 cm					
393.204.14.1	2749591	50	50	44	3
393.304.14.1	2749592	70	75	67,4	3,8
393.404.14.1	2749593	90	90	81,4	4,3
393.504.14.1	2749594	100	110	101	4,5
393.604.14.1	2749595	125	125	115	5
393.704.14.1	2749596	150	160	148	6
L / Längd: 150 cm					
393.205.14.1	2749597	50	50	44	3
393.305.14.1	2749598	70	75	67,4	3,8
393.405.14.1	2749599	90	90	81,4	4,3
393.505.14.1	2749600	100	110	101	4,5
393.605.14.1	2749601	125	125	115	5
393.705.14.1	2749602	150	160	148	6
L / Längd: 200 cm					
393.206.14.1	2749603	50	50	44	3
393.306.14.1	2749604	70	75	67,4	3,8
393.406.14.1	2749605	90	90	81,4	4,3
393.506.14.1	2749606	100	110	101	4,5
393.606.14.1	2749607	125	125	115	5
393.706.14.1	2749608	150	160	148	6
L / Längd: 300 cm					
393.207.14.1	2749609	50	50	44	3
393.307.14.1	2749610	70	75	67,4	3,8
393.407.14.1	2749611	90	90	81,4	4,3
393.507.14.1	2749612	100	110	101	4,5
393.607.14.1	2749613	125	125	115	5
393.707.14.1	2749614	150	160	148	6

Geberit Silent-Pro rör med två muffar

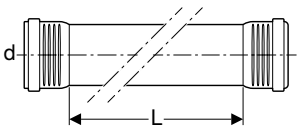

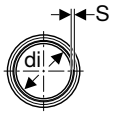

Användning

- För avledning av avloppsvatten inom byggnader
- För byggnader med höga krav på ljudisolering

Tekniska data

Installationstemperatur	-10 – +40 °C
Material	PP MX
Längdutvidgning	0,08 mm/(m·K)

Egenskaper

- Enskiktsrör massivt
- Ljudisolerande
- Packning av EPDM
- Kan förvaras utomhus i två år

Artikelnr	RSK nr.	DN	d, ø [mm]	di, ø [mm]	s [mm]
L / Längd: 50 cm					
393.210.14.1	2749615	50	50	44	3
393.310.14.1	2749616	70	75	67,4	3,8
393.410.14.1	2749617	90	90	81,4	4,3
393.510.14.1	2749618	100	110	101	4,5
393.610.14.1	2749619	125	125	115	5
L / Längd: 100 cm					
393.211.14.1	2749620	50	50	44	3
393.311.14.1	2749621	70	75	67,4	3,8
393.411.14.1	2749622	90	90	81,4	4,3
393.511.14.1	2749623	100	110	101	4,5
393.611.14.1	2749624	125	125	115	5
L / Längd: 200 cm					
393.213.14.1	2749625	50	50	44	3
393.313.14.1	2749626	70	75	67,4	3,8
393.413.14.1	2749627	90	90	81,4	4,3
393.513.14.1	2749628	100	110	101	4,5
393.613.14.1	2749629	125	125	115	5
L / Längd: 300 cm					
393.214.14.1	2749630	50	50	44	3
393.314.14.1	2749631	70	75	67,4	3,8
393.414.14.1	2749632	90	90	81,4	4,3
393.514.14.1	2749633	100	110	101	4,5
393.614.14.1	2749634	125	125	115	5

Rördelar

Böjar

Geberit Silent-Pro böj

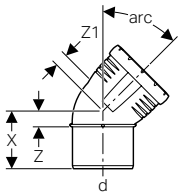

Användning
- För avledning av avloppsvatten inom byggnader
- För byggnader med höga krav på ljudisolering

Egenskaper
- Ljudisolerande
- Packning av EPDM

Tekniska data

Installationstemperatur	-10 – +40 °C
Material	PP MX
Längdutvidgning	0,08 mm/(m·K)

Artikelnr	RSK nr.	DN	d, ø [mm]	X [cm]	Z [cm]	Z1 [cm]
arc / Vinkel: 15°						
393.220.14.1	2762850	50	50	5,8	0,7	1,1
393.320.14.1	2762851	70	75	6,5	0,9	1,5
393.420.14.1	2762852	90	90	7,3	1,2	1,6
393.520.14.1	2762853	100	110	8,2	1,4	2
393.620.14.1	2762854	125	125	8,9	1,6	2,4
393.720.14.1	2762855	150	160	9,9	1,9	2,7
arc / Vinkel: 30°						
393.221.14.1	2762856	50	50	6,2	1,1	1
393.321.14.1	2762857	70	75	7,1	1,5	1,5
393.421.14.1	2762858	90	90	7,9	1,8	1,7
393.521.14.1	2762859	100	110	9	2,1	2
393.621.14.1	2762860	125	125	9,8	2,4	2,5
393.721.14.1	2762861	150	160	11	3	2,8
arc / Vinkel: 45°						
393.222.14.1	2762862	50	50	6,5	1,5	1,4
393.322.14.1	2762863	70	75	7,6	2	2,1
393.422.14.1	2762864	90	90	8,5	2,4	2,5
393.522.14.1	2762865	100	110	9,8	3	2,9
393.622.14.1	2762866	125	125	10,7	3,3	3,3
393.722.14.1	2762867	150	160	12,2	4,2	4
arc / Vinkel: 67,5°						
393.223.14.1	2762868	50	50	7,2	2,1	2,1
393.323.14.1	2762869	70	75	8,6	3	3
393.423.14.1	2762870	90	90	9,7	3,6	3,5
393.523.14.1	2762871	100	110	11,2	4,4	4,3
arc / Vinkel: 87,5°						
393.224.14.1	2762872	50	50	7,9	2,8	3
393.324.14.1	2762873	70	75	9,7	4,1	4,2
393.424.14.1	2762874	90	90	11	4,9	4,8
393.524.14.1	2762875	100	110	12,8	6	6
393.624.14.1	2762876	125	125	14,2	6,8	6,7
393.724.14.1	2762877	150	160	16,6	8,5	8,4

Grenrör

Geberit Silent-Pro grenrör 45°

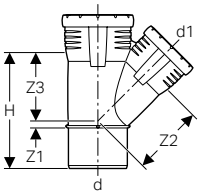

Användning

- För avledning av avloppsvatten inom byggnader
- För byggnader med höga krav på ljudisolering

Egenskaper

- Ljudisolerande
- Packning av EPDM

Tekniska data

Installationstemperatur	-10 – +40 °C
Material	PP MX
Längdutvidgning	0,08 mm/(m·K)

Artikelnr	RSK nr.	DN	d, ø [mm]	d1, ø [mm]	H [cm]	Z1 [cm]	Z2 [cm]	Z3 [cm]
393.232.14.1	2710878	50 / 50	50	50	12,9	1,5	6,3	6,3
393.332.14.1	2710879	70 / 50	75	50	13,5	0,1	8,1	7,8
393.333.14.1	2710880	70 / 70	75	75	16,9	1,9	9,4	9,4
393.432.14.1	2710881	90 / 50	90	50	13,9	0,6	9,2	8,4
393.433.14.1	2710882	90 / 70	90	75	17,5	1,2	10,5	10,2
393.434.14.1	2710883	90 / 90	90	90	19,6	2,2	11,3	11,3
393.532.14.1	2710884	100 / 50	110	50	15,1	1,5	10,6	9,8
393.533.14.1	2710885	100 / 70	110	75	18,5	0,2	11,9	11,5
393.534.14.1	2710886	100 / 90	110	90	20,5	1,1	12,6	12,6
393.535.14.1	2710887	100 / 100	110	110	23,3	2,7	13,8	13,8
393.633.14.1	2710888	125 / 70	125	75	20,1	0,4	13,3	13,1
393.634.14.1	2710889	125 / 90	125	90	24,3	2,8	18,4	14,2
393.635.14.1	2710890	125 / 100	125	110	24,3	2,1	14,7	14,9
393.636.14.1	2710891	125 / 125	125	125	26,2	3,1	15,7	15,7
393.734.14.1	2710892	150 / 90	160	90	25,2	1	21	16,2
393.735.14.1	2710893	150 / 100	160	110	25,2	0,3	17,3	16,9
393.736.14.1	2710894	150 / 125	160	125	27,3	1,4	18,4	17,9
393.737.14.1	2710895	150 / 150	160	160	32,4	4	20,3	20,3

- Artiklarna 393.634.14.1 och 393.734.14.1 består var och en av ett likformigt grenrör och en motsvarande reducering. Delarna levereras löst i en påse.

Geberit Silent-Pro grenrör 87,5°

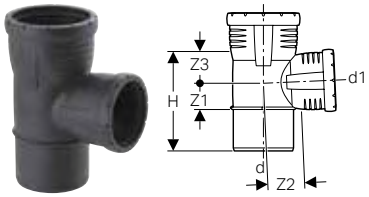

Användning

- För avledning av avloppsvatten inom byggnader
- För byggnader med höga krav på ljudisolering

Egenskaper

- Ljudisolerande
- Packning av EPDM

Tekniska data

Installationstemperatur	-10 – +40 °C
Material	PP MX
Längdutvidgning	0,08 mm/(m·K)

Artikelnr	RSK nr.	DN	d, ø [mm]	d1, ø [mm]	H [cm]	Z1 [cm]	Z2 [cm]	Z3 [cm]
393.248.14.1	2710896	50 / 50	50	50	10,9	2,9	2,8	2,9
393.348.14.1	2710897	70 / 50	75	50	11,5	2,8	4,2	3,1
393.349.14.1	2710898	70 / 70	75	75	13,9	3,9	4,3	4,3
393.448.14.1	2710899	90 / 50	90	50	12,1	2,8	4,9	3,2
393.449.14.1	2710900	90 / 70	90	75	14,6	4	5,1	4,5
393.547.14.1	2710901	100 / 50	110	50	12,9	2,8	6	3,2
393.549.14.1	2710902	100 / 70	110	75	15,4	4	6	4,5
393.654.14.1	2710903	125 / 70	125	75	23	9	12,2	6,5
393.650.14.1	2710911	125 / 90	125	90	23	8,3	12	7,3
393.652.14.1	2710904	125 / 125	125	125	20,9	6,5	6,8	7
393.751.14.1	2710905	150 / 100	160	110	25,2	10,2	13,3	7
393.752.14.1	2710906	150 / 125	160	125	25,2	9,4	13	7,7
393.753.14.1	2710907	150 / 150	160	160	25,2	8,3	8,6	8,8

- Artiklarna 393.650.14.1, 393.654.14.1, 393.751.14.1 och 393.752.14.1 består var och en av ett likformigt grenrör och en motsvarande reducering. Delarna levereras löst i en påse.

Geberit Silent-Pro grenrör 87,5°, swept entry

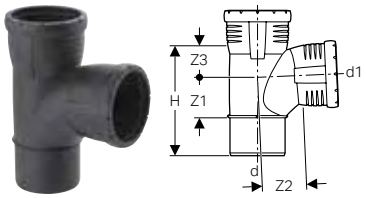

Användning

- För avledning av avloppsvatten inom byggnader
- För byggnader med höga krav på ljudisolering

Egenskaper

- Ljudisolerande
- Packning av EPDM

Tekniska data

Installationstemperatur	-10 – +40 °C
Material	PP MX
Längdutvidgning	0,08 mm/(m·K)

Artikelnr	RSK nr.	DN	d, ø [mm]	d1, ø [mm]	H [cm]	Z1 [cm]	Z2 [cm]	Z3 [cm]
393.454.14.1	2710908	90 / 90	90	90	17	6,7	7	4,9
393.552.14.1	2710909	100 / 90	110	90	21,2	8,2	8,1	6,1
393.555.14.1	2710910	100 / 100	110	110	21,2	8,2	7,7	6,1
393.651.14.1	2710912	125 / 100	125	110	21,3	6,6	7,8	7,3

Geberit Silent-Pro grenrör 87,5°, swept entry, dubbel

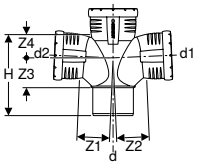

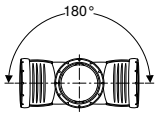

Användning

- För avledning av avloppsvatten inom byggnader
- För byggnader med höga krav på ljudisolering

Egenskaper

- Ljudisolerande
- Packning av EPDM

Tekniska data

Installationstemperatur	-10 – +40 °C
Material	PP MX
Längdutvidgning	0,08 mm/(m·K)

Artikelnr	RSK nr.	DN	d, ø [mm]	d1, ø [mm]	d2, ø [mm]	H [cm]	Z1 [cm]	Z2 [cm]	Z3 [cm]	Z4 [cm]
393.466.14.1	2710913	90 / 90 / 90	90	90	90	17,7	7	7	6,7	4,9
393.566.14.1	2710914	100 / 100 / 100	110	110	110	21,2	7,7	7,7	8,2	6,1
393.665.14.1	2710915	125 / 100 / 100	125	110	110	22,9	8,2	8,2	7,7	7,8

- Artikelnr 393.665.14.1 är en svetsad formdel

Geberit Silent-Pro kombigrenrör 87,5°

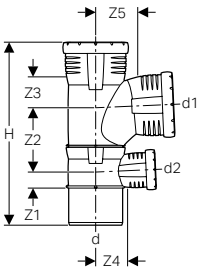

Användning

- För avledning av avloppsvatten inom byggnader
- För byggnader med höga krav på ljudisolering
- För anslutning till djupliggande avlopp från duschelement

Egenskaper

- Ljudisolerande
- Rördel svetsad
- Packning av EPDM

Tekniska data

Installationstemperatur	-10 – +40 °C
Material	PP MX
Längdutvidgning	0,08 mm/(m·K)

Artikelnr	RSK nr.	DN	d, ø [mm]	d1, ø [mm]	d2, ø [mm]	H [cm]	Z1 [cm]	Z2 [cm]	Z3 [cm]	Z4 [cm]	Z5 [cm]
393.456.14.1	2710929	90 / 90 / 50	90	90	50	30,6	2,8	10,8	4,9	4,9	7
393.556.14.1	2710930	100 / 90 / 50	110	90	50	34,9	2,8	12,3	6,1	6	8
393.558.14.1	2710931	100 / 100 / 50	110	110	50	34,9	2,8	12,3	6,1	6	7,7

Geberit Silent-Pro parallellgrenrör 45°

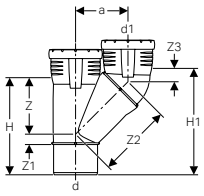

Användning
- För avledning av avloppsvatten inom byggnader
- För byggnader med höga krav på ljudisolering

Egenskaper
- Ljudisolerande
- Rördel svetsad
- Packning av EPDM

Tekniska data

Installationstemperatur	-10 – +40 °C
Material	PP MX
Längdutvidgning	0,08 mm/(m·K)

Artikelnr	RSK nr.	DN	d, ø [mm]	d1, ø [mm]	a [cm]	H [cm]	H1 [cm]	Z [cm]	Z1 [cm]	Z2 [cm]	Z3 [cm]
393.457.14.1	2710916	90 / 90	90	90	11,2	19,6	22	11,3	2,2	15,8	2,3
393.551.14.1	2710917	100 / 90	110	90	12,3	20,5	22,7	12,6	1,1	17,4	2,2
393.557.14.1	2710918	100 / 100	110	110	13,3	23,3	25,7	13,8	2,7	18,4	2,4

Geberit Silent-Pro schaktförgrening 87,5°, vänster

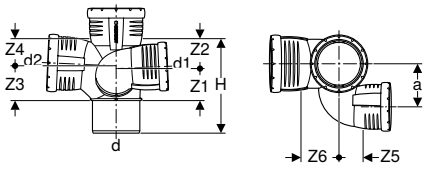

Användning
- För avledning av avloppsvatten inom byggnader
- För byggnader med höga krav på ljudisolering

Egenskaper
- Ljudisolerande
- Rördel svetsad
- Packning av EPDM

Tekniska data

Installationstemperatur	-10 – +40 °C
Material	PP MX
Längdutvidgning	0,08 mm/(m·K)

Artikelnr	RSK nr.	DN	d, ø [mm]	d1, ø [mm]	d2, ø [mm]	a [cm]	H [cm]	Z1 [cm]	Z2 [cm]	Z3 [cm]	Z4 [cm]	Z5 [cm]	Z6 [cm]
393.464.14.1	2710919	90 / 70 / 90	90	75	90	8,2	17,7	6,2	5,4	6,7	4,9	4,2	7
393.554.14.1	2710920	100 / 70 / 90	110	75	90	9,2	21,2	7,7	6,7	8,2	6,1	4,2	8,1
393.564.14.1	2710921	100 / 70 / 100	110	75	110	7,7	21,2	6,7	7,7	8,2	6,1	4,2	7,7

Geberit Silent-Pro schaktförgrening 87,5°, höger

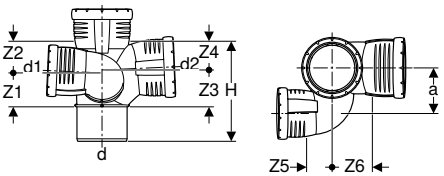

Användning
- För avledning av avloppsvatten inom byggnader
- För byggnader med höga krav på ljudisolering

Egenskaper
- Ljudisolerande
- Rördel svetsad
- Packning av EPDM

Tekniska data

Installationstemperatur	-10 – +40 °C
Material	PP MX
Längdutvidgning	0,08 mm/(m·K)

Artikelnr	RSK nr.	DN	d, ø [mm]	d1, ø [mm]	d2, ø [mm]	a [cm]	H [cm]	Z1 [cm]	Z2 [cm]	Z3 [cm]	Z4 [cm]	Z5 [cm]	Z6 [cm]
393.463.14.1	2710922	90 / 70 / 90	90	75	90	8,2	17,7	6,7	4,9	6,2	5,4	4,2	7
393.553.14.1	2710923	100 / 70 / 90	110	75	90	9,2	21,2	7,7	6,7	8,2	6,1	4,2	8,1
393.563.14.1	2710924	100 / 70 / 100	110	75	110	9,2	21,2	6,7	7,7	8,2	6,1	4,2	7,7

Geberit Silent-Pro hörngrenrör 87,5°

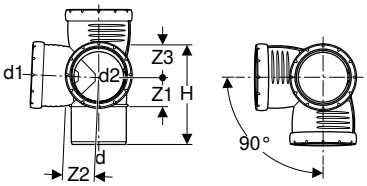

Användning

- För avledning av avloppsvatten inom byggnader
- För byggnader med höga krav på ljudisolering

Egenskaper

- Ljudisolerande
- Packning av EPDM

Tekniska data

Installationstemperatur	-10 – +40 °C
Material	PP MX
Längdutvidgning	0,08 mm/(m·K)

Artikelnr	RSK nr.	DN	d, ø [mm]	d1, ø [mm]	d2, ø [mm]	H [cm]	Z1 [cm]	Z2 [cm]	Z3 [cm]
393.459.14.1	2710925	90 / 90 / 90	90	90	90	16	4,9	5	5,1
393.550.14.1	2710926	100 / 90 / 90	110	90	90	21,2	8,2	8,1	6,1
393.559.14.1	2710927	100 / 100 / 100	110	110	110	18,9	5,9	6	6,2
393.662.14.1	2710928	125 / 100 / 100	125	110	110	22,9	7,7	8,2	7,8

- Artikelnr 393.550.14.1 och 393.662.14.1 är svetsade formdelar med swept entry

Geberit Silent-Pro kombinerad hörnförgrening 87,5°, vänster

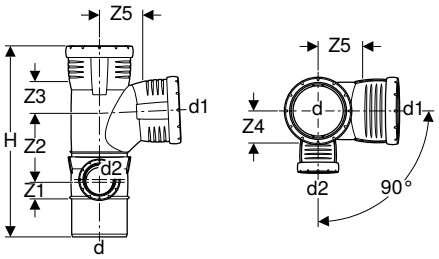

Användning

- För avledning av avloppsvatten inom byggnader
- För byggnader med höga krav på ljudisolering
- För anslutning till djupliggande avlopp från duschelement

Egenskaper

- Ljudisolerande
- Rördel svetsad
- Packning av EPDM

Tekniska data

Installationstemperatur	-10 – +40 °C
Material	PP MX
Längdutvidgning	0,08 mm/(m·K)

Artikelnr	RSK nr.	DN	d, ø [mm]	d1, ø [mm]	d2, ø [mm]	H [cm]	Z1 [cm]	Z2 [cm]	Z3 [cm]	Z4 [cm]	Z5 [cm]
393.470.14.1	2710932	90 / 90 / 50	90	90	50	30,6	2,8	10,8	4,9	4,9	7
393.561.14.1	2710935	100 / 100 / 70	110	110	75	37,4	4	13,6	6,1	5,9	7,7
393.570.14.1	2710933	100 / 90 / 50	110	90	50	34,9	2,8	12,2	6,1	6	8,1
393.578.14.1	2710934	100 / 100 / 50	110	110	50	34,9	2,8	12,3	6,1	6	7,7

Geberit Silent-Pro kombinerad hörnförgrening 87,5°, höger

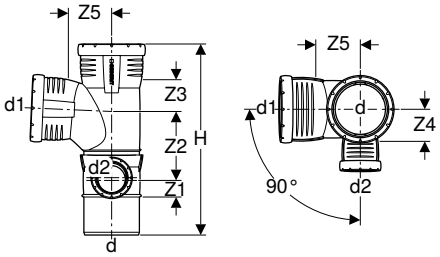

Användning
- För avledning av avloppsvatten inom byggnader
- För byggnader med höga krav på ljudisolering
- För anslutning till djupliggande avlopp från duschelement

Egenskaper
- Ljudisolerande
- Rördel svetsad
- Packning av EPDM

Tekniska data

Installationstemperatur	-10 – +40 °C
Material	PP MX
Längdutvidgning	0,08 mm/(m·K)

Artikelnr	RSK nr.	DN	d, ø [mm]	d1, ø [mm]	d2, ø [mm]	H [cm]	Z1 [cm]	Z2 [cm]	Z3 [cm]	Z4 [cm]	Z5 [cm]
393.462.14.1	2710936	90 / 90 / 50	90	90	50	30,6	2,8	10,8	4,9	4,9	7
393.560.14.1	2710939	100 / 100 / 70	110	110	75	37,4	4	13,6	6,1	5,9	7,7
393.562.14.1	2710937	100 / 90 / 50	110	90	50	34,9	2,8	12,2	6,1	6	8,1
393.565.14.1	2710938	100 / 100 / 50	110	110	50	34,5	2,8	12,3	6,1	6	7,7

Reduceringar

Geberit Silent-Pro reducering, excentrisk

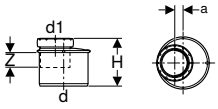

Användning
- För avledning av avloppsvatten inom byggnader
- För byggnader med höga krav på ljudisolering

Egenskaper
- Excentriskt
- Ljudisolerande
- Packning av EPDM

Tekniska data

Installationstemperatur	-10 – +40 °C
Material	PP MX
Längdutvidgning	0,08 mm/(m·K)

Artikelnr	RSK nr.	DN	d, ø [mm]	d1, ø [mm]	a [cm]	H [cm]	Z [cm]
393.372.14.1	2710940	70 / 50	75	50	0,8	8,4	2,9
393.472.14.1	2710941	90 / 50	90	50	1,5	8,8	2,3
393.473.14.1	2710942	90 / 70	90	75	0,3	8,9	2,7
393.572.14.1	2710943	100 / 50	110	50	2,5	9,5	2,2
393.573.14.1	2710944	100 / 70	110	75	1,3	9,6	2,8
393.574.14.1	2710945	100 / 90	110	90	0,5	9,8	3,1
393.674.14.1	2710946	125 / 90	125	90	1,2	10,4	2,9
393.675.14.1	2710947	125 / 100	125	110	0,2	10,5	3,7
393.775.14.1	2710948	150 / 100	160	110	1,9	11,3	3,4
393.776.14.1	2710949	150 / 125	160	125	1,1	11,5	3,8

Rensrör

Geberit Silent-Pro rensrör 90° med rund serviceöppning

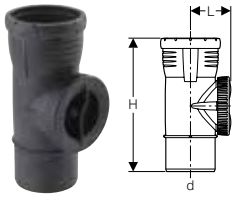

Användning
- För avledning av avloppsvatten inom byggnader
- För byggnader med höga krav på ljudisolering
- För horisontell montering
- För vertikal montering

Egenskaper
- Ljudisolerande
- Serviceöppning med förenklad förslutningsstyrning
- Förslutningsstycke flödesoptimerat
- Förslutningsstycke sluter tätt med rören
- Packning av EPDM

Tekniska data

Installationstemperatur	-10 – +40 °C
Material	PP MX
Längdutvidgning	0,08 mm/(m·K)

Leveransomfattning
- Lock av PP

Artikelnr	RSK nr.	DN	d, ø [mm]	L [cm]	H [cm]
393.227.14.1	2710950	50	50	4,6	18
393.327.14.1	2710951	70	75	6	21,6
393.427.14.1	2710952	90	90	7,2	24,4
393.527.14.1	2710953	100	110	8,7	28,4
393.627.14.1	2710954	125	125	9,5	28,9
393.727.14.1	2710955	150	160	11,4	30,5

Geberit Silent-Pro rensrör 90° med oval serviceöppning

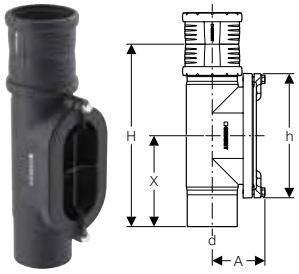

Användning
- För avledning av avloppsvatten inom byggnader
- För byggnader med höga krav på ljudisolering
- För horisontell montering
- För vertikal montering

Egenskaper
- Ljudisolerande
- Öppning oval
- Packning av EPDM

Tekniska data

Installationstemperatur	-10 – +40 °C
Material	PP MX
Längdutvidgning	0,08 mm/(m·K)

Leveransomfattning
- Packning av EPDM
- Lock gjutjärn, svart dopplackerat
- Dubbel o-ringsmuff av PP, med läpptätningar

Artikelnr	RSK nr.	DN	d, ø [mm]	A [cm]	H [cm]	h [cm]	X [cm]
393.503.14.1	2710956	100	110	12	40,3	28	20
393.603.14.1	2710957	125	125	12,5	41,4	28	20,5
393.703.14.1	2710958	150	160	14	43,4	28	21,5

Kopplingar

Muffar

Geberit Silent-Pro dubbel o-ringsmuff

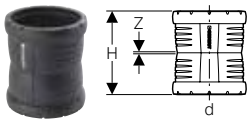

Användning
- För avledning av avloppsvatten inom byggnader
- För byggnader med höga krav på ljudisolering

Egenskaper
- Ljudisolerande
- Packning av EPDM

Tekniska data

Installationstemperatur	-10 – +40 °C
Material	PP MX
Längdutvidgning	0,08 mm/(m·K)

Artikelnr	RSK nr.	DN	d, ø [mm]	H [cm]	Z [cm]
393.216.14.1	2671761	50	50	10,3	0,1
393.316.14.1	2671762	70	75	11,3	0,2
393.416.14.1	2671763	90	90	12,4	0,2
393.516.14.1	2671764	100	110	13,9	0,3
393.616.14.1	2671765	125	125	15,2	0,4
393.716.14.1	2671766	150	160	16,5	0,4

Geberit Silent-Pro expansionsmuff

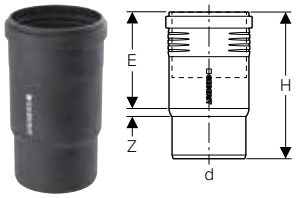

Användning
- För avledning av avloppsvatten inom byggnader
- För byggnader med höga krav på ljudisolering
- För reparation av skadade Geberit Silent-Pro rör

Egenskaper
- Ljudisolerande
- Med utvidgningskompensation
- Packning av EPDM

Tekniska data

Installationstemperatur	-10 – +40 °C
Material	PP MX
Längdutvidgning	0,08 mm/(m·K)

Artikelnr	RSK nr.	DN	d, ø [mm]	E [cm]	H [cm]	Z [cm]
393.218.14.1	2671773	50	50	4,8–11,4	17	0,3
393.318.14.1	2671774	70	75	5,6–12,1	18,4	0,6
393.418.14.1	2671775	90	90	6–13,6	20,2	0,3
393.518.14.1	2671776	100	110	6,6–15	22,5	0,5

Geberit Silent-Pro skjutmuff

Användning
- För avledning av avloppsvatten inom byggnader
- För byggnader med höga krav på ljudisolering
- För reparation av skadade Geberit Silent-Pro rör

Egenskaper
- Ljudisolerande
- Packning av EPDM

Tekniska data

Installationstemperatur	-10 – +40 °C
Material	PP MX
Längdutvidgning	0,08 mm/(m·K)

Artikelnr	RSK nr.	DN	d, ø [mm]	H [cm]
393.217.14.1	2671767	50	50	10,3
393.317.14.1	2671768	70	75	11,3
393.417.14.1	2671769	90	90	12,4
393.517.14.1	2671770	100	110	13,9
393.617.14.1	2671771	125	125	15,2
393.717.14.1	2671772	150	160	16,5

Övergångskoppling

Geberit klokoppling

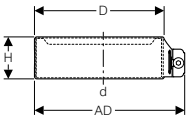

Användning
- För Geberit Silent-PP
- För Geberit Silent-Pro
- För regnvattenledningar
- För upprättande av längskraftbundna instickskopplingar
- För byggnadsavlopp

Egenskaper
- Kan eftermonteras
- Kan lossas

Tekniska data

Maximalt inre tryck	2 bar
Material	CrNi-stål 1.4301 (EN 10088)

Artikelnr	RSK nr.	DN	d, ø [mm]	AD [cm]	D [cm]	H [cm]
390.203.14.1	2721853	50	50	8,2	7	3,8
390.308.14.1	2721854	70	75	10,9	9,6	3,7
390.408.14.1	2721855	90	90	12,6	11,3	4,1
390.508.14.1	2721856	100	110	14,7	13,5	4,1
390.608.14.1	2721857	125	125	16,5	15,2	4,5
390.708.14.1	2721858	150	160	20,6	19,3	5

Adaptrar till andra material

Geberit kromstålskoppling

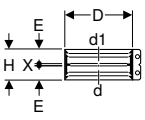

Användning
- För byggnadsavlopp
- För fastighetsdränering
- För anslutning av rörledningar och rördelar av samma eller olika material

Egenskaper
- Med packning av EPDM

Tekniska data

Material	Rostfritt stål

Artikelnr	RSK nr.	DN	d, ø [mm]	d1, ø [mm]	D [cm]	E [cm]	H [cm]	X [cm]
359.465.00.2	2710844	50	50	58	7,5	2,7	5,7	0,3
359.434.00.2	2710826	70	75–76	78	9,3	2,7	5,7	0,3
359.435.00.2	2710827	70	75–76	83–84	9,8	2,7	5,7	0,3
359.437.00.2	2710829	90	89–90	83–84	11,1	2,7	5,7	0,3
359.441.00.2	2710833	100	108–110	108–110	12,5	2,7	5,7	0,3
359.444.00.2	2710836	125	125	131–135	15	3,3	6,9	0,3
359.449.00.2	2710841	150	159–160	159–160	17,5	3,3	6,9	0,3

Geberit Silent-PP övergångsmuff till Geberit Silent-db20

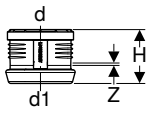

Användning

- För avledning av avloppsvatten inom byggnader

Egenskaper

- Ljudoptimerad
- Med läpptätning av EPDM
- Kloring av kromnickelstål

Tekniska data

Material	PP-MD
Längdutvidgning	0,08 mm/(m·K)

Artikelnr	RSK nr.	DN	d, ø [mm]	d1, ø [mm]	H [cm]	Z [cm]
390.296.14.1	2710624	50 / 56	50	56	8,7	0,3
390.396.14.1	2710625	70 / 70	75	75	9,2	0,3
390.496.14.1	2710626	90 / 90	90	90	9,7	0,3
390.596.14.1	2710627	100 / 100	110	110	10,4	0,3
390.696.14.1	2710628	125 / 125	125	135	12	0,3
390.796.14.1	2710629	150 / 150	160	160	13,6	0,4

Tillbehör

Rörklammrar

Geberit rörklammer isolerad, med gängad muff M8/M10

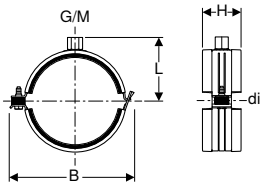

Användning

- För avledning av avloppsvatten inom byggnader
- För byggnader med höga krav på ljudisolering
- För fastsättning av Geberit Silent-Pro rörledningar och rördelar
- För fastsättning av rörledningar i tak och väggar

Egenskaper

- Ljudisolerande
- Fäst med gänga M8 eller M10
- Förzinkad

Tekniska data

Material	Stål

Artikelnr	RSK nr.	Färg / yta	DN	M [mm]	di, ø [mm]	L [cm]	B [cm]	H [cm]
393.299.26.1	3878445	Elförzinkad	50	8 / 10	50	4,8	8,8	4
393.399.26.1	3878446	Elförzinkad	70	8 / 10	75	6,2	12,6	4
393.499.26.1	3878447	Elförzinkad	90	8 / 10	90	6,8	13,7	5
393.599.26.1	3878448	Elförzinkad	100	8 / 10	110	7,7	15,6	5

Geberit rörklammer isolerad, med gängad muff M10 / M12

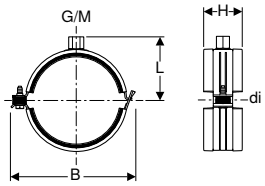

Användning

- För avledning av avloppsvatten inom byggnader
- För byggnader med höga krav på ljudisolering
- För fastsättning av Geberit Silent-Pro rörledningar och rördelar
- För fastsättning av rörledningar i tak och väggar

Egenskaper

- Ljudisolerande
- Fäst med gänga M10 eller M12
- Förzinkad

Tekniska data

Material	Stål

Artikelnr	RSK nr.	Färg / yta	DN	M [mm]	di, ø [mm]	L [cm]	B [cm]	H [cm]
393.699.26.1	3878449	Elförzinkad	125	10 / 12	125	8,9	17,4	5
393.799.26.1	3878450	Elförzinkad	150	10 / 12	160	9,9	21,2	5

Förslutningar

Geberit Silent-PP muffplugg

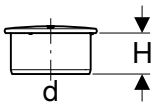

Användning

- För avledning av avloppsvatten inom byggnader
- För centraldammsugare i enfamiljshus, använd endast rördimensionerna DN 40–50

Egenskaper

- Ljudoptimerad

Tekniska data

Installationstemperatur	-10 – +40 °C
Material	PP-MD
Längdutvidgning	0,08 mm/(m·K)

Artikelnr	RSK nr.	DN	d, ø [mm]	H [cm]
390.228.14.1	2710617	50	50	4,7
390.328.14.1	2710618	70	75	5,4
390.428.14.1	2710619	90	90	6
390.528.14.1	2710620	100	110	6,6
390.628.14.1	2710621	125	125	7,3
390.728.14.1	2710623	150	160	7,9

Geberit Silent-PP

Rör **104**

Rördelar **107**

Böjar 107
Grenrör 108
Reduceringar 113
Rensrör 115

Kopplingar **116**

Muffar 116
Övergångskoppling 117
Övergångar till andra material 118

Aggregatanslutningar **119**

Anslutningsböjar 119
Raka anslutningar 121

Tillbehör **122**

Rörklammrar 122
Förslutningar 123
Packningar 123
Förbrukningsmaterial 124

Rör

Geberit Silent-PP rör med muff

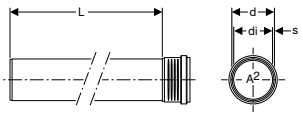

Användning

- För avledning av avloppsvatten inom byggnader
- För centraldammsugare i enfamiljshus, använd endast rördimensionerna DN 40–50

Egenskaper

- Ljudoptimerad
- Treskiktsrör
- Rörledning invändigt vit
- Packning av EPDM
- Kan förvaras utomhus i två år

Tekniska data

Installationstemperatur	-10 – +40 °C
Material	PP-C/PP-MD/PP-C
Längdutvidgning	0,08 mm/(m·K)

Artikelnr	RSK nr.	DN	d, ø [mm]	di, ø [mm]	s [mm]
L / Längd: 15 cm					
390.000.14.1	2710517	30	32	28	2
390.100.14.1	2710518	40	40	36	2
390.200.14.1	2710519	50	50	46	2
390.300.14.1	2710520	70	75	69,8	2,6
390.400.14.1	2710521	90	90	83,8	3,1
390.500.14.1	2710522	100	110	102,8	3,6
390.600.14.1	2710523	125	125	116,6	4,2
390.700.14.1	2710524	150	160	149,6	5,2
L / Längd: 25 cm					
390.001.14.1	2710525	30	32	28	2
390.101.14.1	2710526	40	40	36	2
390.201.14.1	2710527	50	50	46	2
390.301.14.1	2710528	70	75	69,8	2,6
390.401.14.1	2710529	90	90	83,8	3,1
390.501.14.1	2710530	100	110	102,8	3,6
390.601.14.1	2710531	125	125	116,6	4,2
390.701.14.1	2710532	150	160	149,6	5,2
L / Längd: 50 cm					
390.002.14.1	2710533	30	32	28	2
390.102.14.1	2710534	40	40	36	2
390.202.14.1	2710535	50	50	46	2
390.302.14.1	2710536	70	75	69,8	2,6
390.402.14.1	2710537	90	90	83,8	3,1
390.502.14.1	2710538	100	110	102,8	3,6
390.602.14.1	2710539	125	125	116,6	4,2
390.702.14.1	2710540	150	160	149,6	5,2
L / Längd: 100 cm					
390.004.14.1	2710541	30	32	28	2
390.104.14.1	2710542	40	40	36	2
390.204.14.1	2710543	50	50	46	2
390.304.14.1	2710544	70	75	69,8	2,6
390.404.14.1	2710545	90	90	83,8	3,1
390.504.14.1	2710546	100	110	102,8	3,6
390.604.14.1	2710547	125	125	116,6	4,2
390.704.14.1	2710548	150	160	149,6	5,2
L / Längd: 150 cm					
390.005.14.1	2710549	30	32	28	2
390.105.14.1	2710550	40	40	36	2
390.205.14.1	2710551	50	50	46	2
390.305.14.1	2710552	70	75	69,8	2,6
390.405.14.1	2710553	90	90	83,8	3,1
390.505.14.1	2710554	100	110	102,8	3,6
390.605.14.1	2710555	125	125	116,6	4,2
390.705.14.1	2710556	150	160	149,6	5,2
L / Längd: 200 cm					
390.006.14.1	2710557	30	32	28	2
390.106.14.1	2710558	40	40	36	2
390.206.14.1	2710559	50	50	46	2

Artikelnr	RSK nr.	DN	d, ø [mm]	di, ø [mm]	s [mm]
390.306.14.1	2710560	70	75	69,8	2,6
390.406.14.1	2710561	90	90	83,8	3,1
390.506.14.1	2710562	100	110	102,8	3,6
390.606.14.1	2710563	125	125	116,6	4,2
390.706.14.1	2710564	150	160	149,6	5,2
L / Längd: 300 cm					
390.007.14.1	2710565	30	32	28	2
390.107.14.1	2710566	40	40	36	2
390.207.14.1	2710567	50	50	46	2
390.307.14.1	2710568	70	75	69,8	2,6
390.407.14.1	2710569	90	90	83,8	3,1
390.507.14.1	2710570	100	110	102,8	3,6
390.607.14.1	2710571	125	125	116,6	4,2
390.707.14.1	2710572	150	160	149,6	5,2

Geberit Silent-PP rör med två muffar



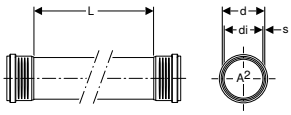

Användning

- För avledning av avloppsvatten inom byggnader
- För centraldammsugare i enfamiljshus, använd endast rördimensionerna DN 40–50

Tekniska data

Installationstemperatur	-10 – +40 °C
Material	PP-C/PP-MD/PP-C
Längdutvidgning	0,08 mm/(m·K)

Egenskaper

- Ljudoptimerad
- Treskiktsrör
- Rörledning invändigt vit
- Packning av EPDM
- Kan förvaras utomhus i två år

Artikelnr	RSK nr.	DN	d, ø [mm]	di, ø [mm]	s [mm]
L / Längd: 50 cm					
390.010.14.1	2710573	30	32	28	2
390.110.14.1	2710574	40	40	36	2
390.210.14.1	2710575	50	50	46	2
390.310.14.1	2710576	70	75	69,8	2,6
390.410.14.1	2710577	90	90	83,8	3,1
390.510.14.1	2710578	100	110	102,8	3,6
390.610.14.1	2710579	125	125	116,6	4,2
L / Längd: 100 cm					
390.011.14.1	2710580	30	32	28	2
390.111.14.1	2710581	40	40	36	2
390.211.14.1	2710582	50	50	46	2
390.311.14.1	2710583	70	75	69,8	2,6
390.411.14.1	2710584	90	90	83,8	3,1
390.511.14.1	2710585	100	110	102,8	3,6
390.611.14.1	2710586	125	125	116,6	4,2
L / Längd: 150 cm					
390.012.14.1	2710587	30	32	28	2
390.112.14.1	2710588	40	40	36	2
390.212.14.1	2710589	50	50	46	2
390.312.14.1	2710590	70	75	69,8	2,6
390.412.14.1	2710591	90	90	83,8	3,1
390.512.14.1	2710592	100	110	102,8	3,6
390.612.14.1	2710593	125	125	116,6	4,2
L / Längd: 200 cm					
390.013.14.1	2710594	30	32	28	2
390.113.14.1	2710595	40	40	36	2
390.213.14.1	2710596	50	50	46	2
390.313.14.1	2710597	70	75	69,8	2,6
390.413.14.1	2710598	90	90	83,8	3,1
390.513.14.1	2710599	100	110	102,8	3,6
390.613.14.1	2710600	125	125	116,6	4,2
L / Längd: 300 cm					
390.014.14.1	2710601	30	32	28	2
390.114.14.1	2710602	40	40	36	2
390.214.14.1	2710603	50	50	46	2
390.314.14.1	2710604	70	75	69,8	2,6
390.414.14.1	2710605	90	90	83,8	3,1
390.514.14.1	2710607	100	110	102,8	3,6
390.614.14.1	2710608	125	125	116,6	4,2

Rördelar

Böjar

Geberit Silent-PP böj

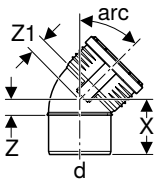

Användning

- För avledning av avloppsvatten inom byggnader
- För centraldammsugare i enfamiljshus, använd endast böj 45° med dimensioner DN 40–50

Egenskaper

- Ljudoptimerad
- Packning av EPDM

Tekniska data

Installationstemperatur	-10 – +40 °C
Material	PP-MD
Längdutvidgning	0,08 mm/(m·K)

Artikelnr	RSK nr.	DN	d, ø [mm]	X [cm]	Z [cm]	Z1 [cm]
arc / Vinkel: 15°						
390.020.14.1	2710684	30	32	5	0,6	1
390.120.14.1	2710685	40	40	5,4	0,7	1,1
390.220.14.1	2710686	50	50	5,8	0,7	1,1
390.320.14.1	2710687	70	75	6,5	0,9	1,5
390.420.14.1	2710688	90	90	7,3	1,2	1,7
390.520.14.1	2710690	100	110	8,2	1,4	2
390.620.14.1	2710691	125	125	8,8	1,4	2,3
390.720.14.1	2710692	150	160	9,7	1,7	2,6
arc / Vinkel: 30°						
390.021.14.1	2710693	30	32	5,2	0,8	0,9
390.121.14.1	2710694	40	40	5,7	0,9	1
390.221.14.1	2710695	50	50	6,2	1,1	1
390.321.14.1	2710696	70	75	7	1,5	1,5
390.421.14.1	2710697	90	90	7,9	1,8	1,7
390.521.14.1	2710698	100	110	9	2,1	2,2
390.621.14.1	2710699	125	125	9,8	2,4	2,5
390.721.14.1	2710700	150	160	11	3	2,8
arc / Vinkel: 45°						
390.022.14.1	2710701	30	32	5,5	1	1,1
390.122.14.1	2710702	40	40	6	1,2	1,3
390.222.14.1	2710703	50	50	6,5	1,5	1,4
390.322.14.1	2710704	70	75	7,6	2	2,1
390.422.14.1	2710705	90	90	8,5	2,4	2,5
390.522.14.1	2710706	100	110	9,7	3	2,9
390.622.14.1	2710707	125	125	10,7	3,3	3,3
390.722.14.1	2710708	150	160	12,2	4,2	4
arc / Vinkel: 67,5°						
390.023.14.1	2710709	30	32	5,9	1,5	1,5
390.123.14.1	2710710	40	40	6,5	1,8	1,8
390.223.14.1	2710711	50	50	7,2	2,1	2,1
390.323.14.1	2710712	70	75	8,6	3	3
390.423.14.1	2710713	90	90	9,7	3,6	3,5
390.523.14.1	2710714	100	110	11,2	4,4	4,3
390.623.14.1	2710715	125	125	12,3	4,9	4,9
390.723.14.1	2710716	150	160	14,3	6,2	6,1
arc / Vinkel: 87,5°						
390.024.14.1	2710717	30	32	6,4	1,9	2
390.124.14.1	2710718	40	40	7,1	2,3	2,5
390.224.14.1	2710719	50	50	7,9	2,8	3
390.324.14.1	2710721	70	75	9,7	4,1	4,2
390.424.14.1	2710722	90	90	11	4,9	4,8
390.524.14.1	2710723	100	110	12,8	6	6
390.624.14.1	2710724	125	125	14,2	6,8	6,7
390.724.14.1	2710725	150	160	16,6	8,5	8,4

Grenrör

Geberit Silent-PP grenrör 45°

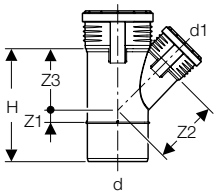

Användning

- För avledning av avloppsvatten inom byggnader
- För centraldammsugare i enfamiljshus, använd endast rördimensionerna DN 40–50

Egenskaper

- Ljudoptimerad
- Packning av EPDM

Tekniska data

Installationstemperatur	-10 – +40 °C
Material	PP-MD
Längdutvidgning	0,08 mm/(m·K)

Artikelnr	RSK nr.	DN	d, ø [mm]	d1, ø [mm]	H [cm]	Z1 [cm]	Z2 [cm]	Z3 [cm]
390.030.14.1	2710733	30 / 30	32	32	9,4	1	4	4
390.130.14.1	2710873	40 / 30	40	32	9,7	0,6	4,6	4,4
390.131.14.1	2710734	40 / 40	40	40	9,8	1,2	5	5
390.230.14.1	2710735	50 / 30	50	32	10	0,1	5,3	4,9
390.231.14.1	2710736	50 / 40	50	40	10,2	0,7	5,8	5,6
390.232.14.1	2710737	50 / 50	50	50	12,7	1	6,3	6,3
390.331.14.1	2710738	70 / 40	75	40	12	0,6	7,6	7
390.332.14.1	2710739	70 / 50	75	50	13,4	0,1	8,1	7,6
390.333.14.1	2710740	70 / 70	75	75	15	1,9	9,4	9,4
390.432.14.1	2710741	90 / 50	90	50	13	0,6	9,1	8,4
390.433.14.1	2710742	90 / 70	90	75	17,5	1,2	10,4	10,2
390.434.14.1	2710743	90 / 90	90	90	19,6	2,2	11,3	11,3
390.531.14.1	2710744	100 / 40	110	40	13,4	2,2	10,1	8,8
390.532.14.1	2710745	100 / 50	110	50	14,8	1,5	10,6	9,5
390.533.14.1	2710746	100 / 70	110	75	18,3	0,2	11,9	11,2
390.534.14.1	2710747	100 / 90	110	90	20,3	1,3	12,6	12,2
390.535.14.1	2710748	100 / 100	110	110	23,3	2,7	13,8	13,8
390.634.14.1	2710749	125 / 90	125	90	21	0,6	13,6	12,9
390.635.14.1	2710750	125 / 100	125	110	23,7	2,1	14,7	14,3
390.636.14.1	2710751	125 / 125	125	125	25,9	3,1	15,4	15,4
390.735.14.1	2710752	150 / 100	160	110	24,5	0,4	17,2	16,1
390.736.14.1	2710753	150 / 125	160	125	26,6	1,4	17,9	17,1
390.737.14.1	2710754	150 / 150	160	160	31,5	3,9	19,6	19,5

Geberit Silent-PP byxgrenrör 45°

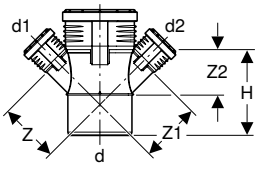

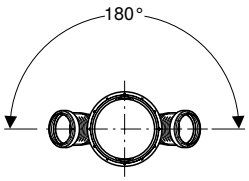

Användning

- För avledning av avloppsvatten inom byggnader

Egenskaper

- Ljudoptimerad
- Packning av EPDM

Tekniska data

Installationstemperatur	-10 – +40 °C
Material	PP-MD
Längdutvidgning	0,08 mm/(m·K)

Artikelnr	RSK nr.	DN	d, ø [mm]	d1, ø [mm]	d2, ø [mm]	H [cm]	Z [cm]	Z1 [cm]	Z2 [cm]
390.469.14.1	2710780	90 / 50 / 50	90	50	50	13,9	9,1	9,1	8,4
390.569.14.1	2710781	100 / 50 / 50	110	50	50	14,8	10,6	10,6	9,5

Geberit Silent-PP grenrör 87,5°, swept entry

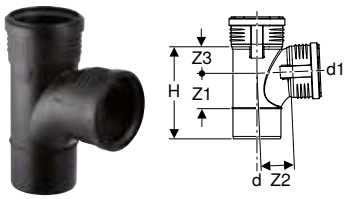

Användning

- För avledning av avloppsvatten inom byggnader

Egenskaper

- Ljudoptimerad
- Packning av EPDM

Tekniska data

Installationstemperatur	-10 – +40 °C
Material	PP-MD
Längdutvidgning	0,08 mm/(m·K)

Artikelnr	RSK nr.	DN	d, ø [mm]	d1, ø [mm]	H [cm]	Z1 [cm]	Z2 [cm]	Z3 [cm]
390.454.14.1	2710764	90 / 90	90	90	17,7	6,7	7	4,9
390.554.14.1	2710769	100 / 90	110	90	18,6	6,8	8,1	5
390.555.14.1	2710765	100 / 100	110	110	21,2	8,2	7,7	6,1

Geberit Silent-PP grenrör 87,5°

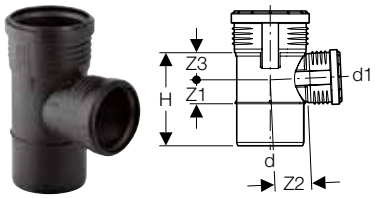

Användning

- För avledning av avloppsvatten inom byggnader

Egenskaper

- Ljudoptimerad
- Packning av EPDM

Tekniska data

Installationstemperatur	-10 – +40 °C
Material	PP-MD
Längdutvidgning	0,08 mm/(m·K)

Artikelnr	RSK nr.	DN	d, ø [mm]	d1, ø [mm]	H [cm]	Z1 [cm]	Z2 [cm]	Z3 [cm]
390.046.14.1	2710755	30 / 30	32	32	8,2	1,7	2,1	2,1
390.147.14.1	2710756	40 / 40	40	40	9,2	2,2	2,2	2,2
390.247.14.1	2710757	50 / 40	50	40	9,5	2,2	2,8	2,2
390.248.14.1	2710758	50 / 50	50	50	10,5	2,7	2,8	2,8
390.347.14.1	2710759	70 / 40	75	40	10,4	2,3	4,2	2,6
390.348.14.1	2710760	70 / 50	75	50	11,4	2,8	4,2	3,1
390.349.14.1	2710761	70 / 70	75	75	13,9	4	4,3	4,3
390.448.14.1	2710762	90 / 50	90	50	12,1	2,8	4,9	3,2
390.449.14.1	2710763	90 / 70	90	75	14,6	4	5,1	4,5
390.547.14.1	2710766	100 / 40	110	40	12,4	2,7	6	2,9
390.548.14.1	2710767	100 / 50	110	50	12,9	2,8	6	3,2
390.549.14.1	2710768	100 / 70	110	75	15,4	4	6,1	4,5
390.650.14.1	2710770	125 / 90	125	90	17,1	4,6	6,9	5,2
390.651.14.1	2710771	125 / 100	125	110	21,3	6,6	7,8	7,3
390.652.14.1	2710772	125 / 125	125	125	20,6	6,4	6,8	6,8
390.751.14.1	2710773	150 / 100	160	110	19,8	5,5	8,8	6,2
390.752.14.1	2710774	150 / 125	160	125	21,3	6,4	8,7	6,9
390.753.14.1	2710775	150 / 150	160	160	24,8	8,2	8,6	8,6

Geberit Silent-PP grenrör 87,5°, swept entry, dubbel

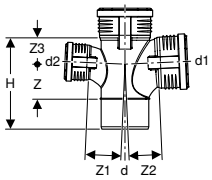

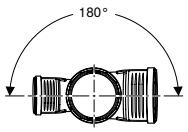

Användning

- För avledning av avloppsvatten inom byggnader

Egenskaper

- Ljudoptimerad
- Packning av EPDM

Tekniska data

Installationstemperatur	-10 – +40 °C
Material	PP-MD
Längdutvidgning	0,08 mm/(m·K)

Artikelnr	RSK nr.	DN	d, ø [mm]	d1, ø [mm]	d2, ø [mm]	H [cm]	Z [cm]	Z1 [cm]	Z2 [cm]	Z3 [cm]
390.466.14.1	2710782	90 / 90 / 90	90	90	90	17,7	6,7	7	7	4,9
390.567.14.1	2710783	100 / 100 / 70	110	110	75	21,2	8,2	8,3	7,7	6,1
390.566.14.1	2710784	100 / 100 / 100	110	110	110	21,2	8,2	7,7	7,7	6,1

Geberit Silent-PP byxgrenrör 87,5°

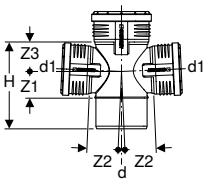

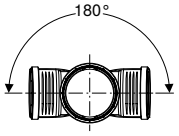

Användning

- För avledning av avloppsvatten inom byggnader

Egenskaper

- Ljudoptimerad
- Packning av EPDM

Tekniska data

Installationstemperatur	-10 – +40 °C
Material	PP-MD
Längdutvidgning	0,08 mm/(m·K)

Artikelnr	RSK nr.	DN	d, ø [mm]	d1, ø [mm]	H [cm]	Z1 [cm]	Z2 [cm]	Z3 [cm]
390.665.14.1	2710779	125 / 100 / 100	125	110	21,3	6,6	7,8	7,3

Geberit Silent-PP hörngrenrör 87,5°

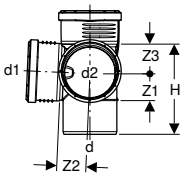

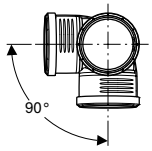

Användning

- För avledning av avloppsvatten inom byggnader

Egenskaper

- Ljudoptimerad
- Packning av EPDM

Tekniska data

Installationstemperatur	-10 – +40 °C
Material	PP-MD
Längdutvidgning	0,08 mm/(m·K)

Artikelnr	RSK nr.	DN	d, ø [mm]	d1, ø [mm]	d2, ø [mm]	H [cm]	Z1 [cm]	Z2 [cm]	Z3 [cm]
390.459.14.1	2710785	90 / 90 / 90	90	90	90	15,7	4,6	5	5
390.559.14.1	2710786	100 / 100 / 100	110	110	110	18,6	5,6	6	6,1
390.662.14.1	2710787	125 / 100 / 100	125	110	110	21,3	6,6	7,8	7,3

Geberit Silent-PP kombigrenrör 87,5°

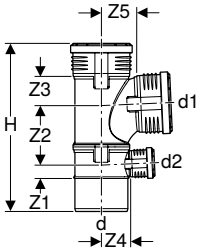

Användning
- För avledning av avloppsvatten inom byggnader
- För anslutning till djupliggande avlopp från duschelement

Egenskaper
- Ljudoptimerad
- Packning av EPDM

Tekniska data

Installationstemperatur	-10 – +40 °C
Material	PP-MD
Längdutvidgning	0,08 mm/(m·K)

Artikelnr	RSK nr.	DN	d, ø [mm]	d1, ø [mm]	d2, ø [mm]	H [cm]	Z1 [cm]	Z2 [cm]	Z3 [cm]	Z4 [cm]	Z5 [cm]
390.456.14.1	2710776	90 / 90 / 50	90	90	50	30,6	2,8	10,7	4,9	4,9	7
390.556.14.1	2710777	100 / 90 / 50	110	90	50	32,4	2,8	10,9	5	6	8,1
390.558.14.1	2710778	100 / 100 / 50	110	110	50	35	2,8	12,4	6,1	6	7,7

Geberit Silent-PP kombinerad hörnförgrening 87,5°, vänster

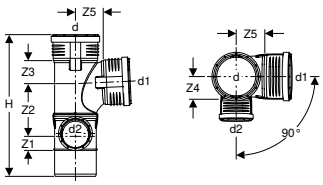

Användning
- För avledning av avloppsvatten inom byggnader
- För anslutning till djupliggande avlopp från duschelement

Egenskaper
- Ljudoptimerad
- Packning av EPDM

Tekniska data

Installationstemperatur	-10 – +40 °C
Material	PP-MD
Längdutvidgning	0,08 mm/(m·K)

Artikelnr	RSK nr.	DN	d, ø [mm]	d1, ø [mm]	d2, ø [mm]	H [cm]	Z1 [cm]	Z2 [cm]	Z3 [cm]	Z4 [cm]	Z5 [cm]
390.470.14.1	2710858	90 / 90 / 50	90	90	50	30,6	3,2	10,9	5,2	4,9	6,7
390.570.14.1	2710860	100 / 90 / 50	110	90	50	32,4	3,3	11,1	5,4	5,9	7,8
390.578.14.1	2710862	100 / 100 / 50	110	110	50	35	3,3	12,6	6,5	5,9	7,4
390.561.14.1		100 / 100 / 70	110	110	75	37,5	4,2	13,8	6,5	6	7,8

Geberit Silent-PP kombinerad hörnförgrening 87,5°, höger

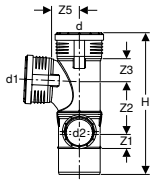

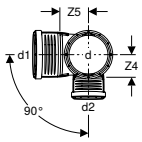

Användning
- För avledning av avloppsvatten inom byggnader
- För anslutning till djupliggande avlopp från duschelement

Egenskaper
- Ljudoptimerad
- Packning av EPDM

Tekniska data

Installationstemperatur	-10 – +40 °C
Material	PP-MD
Längdutvidgning	0,08 mm/(m·K)

Artikelnr	RSK nr.	DN	d, ø [mm]	d1, ø [mm]	d2, ø [mm]	H [cm]	Z1 [cm]	Z2 [cm]	Z3 [cm]	Z4 [cm]	Z5 [cm]
390.462.14.1	2710857	90 / 90 / 50	90	90	50	30,6	3,2	10,9	5,2	4,9	6,7
390.562.14.1	2710859	100 / 90 / 50	110	90	50	32,4	3,3	11,1	5,4	5,9	7,8
390.565.14.1	2710861	100 / 100 / 50	110	110	50	35	3,3	12,6	6,5	5,9	7,4
390.560.14.1		100 / 100 / 70	110	110	75	37,5	4,2	13,8	6,5	6	7,8

Geberit Silent-PP schaktförgrening 87,5°, vänster

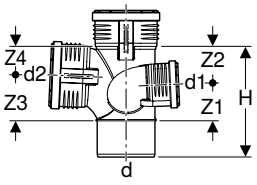

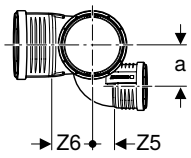

Användning
- För avledning av avloppsvatten inom byggnader

Egenskaper
- Ljudoptimerad
- Packning av EPDM

Tekniska data

Installationstemperatur	-10 – +40 °C
Material	PP-MD
Längdutvidgning	0,08 mm/(m·K)

Artikelnr	RSK nr.	DN	d, ø [mm]	d1, ø [mm]	d2, ø [mm]	a [cm]	H [cm]	Z1 [cm]	Z2 [cm]	Z3 [cm]	Z4 [cm]	Z5 [cm]	Z6 [cm]
390.464.14.1	2710790	90 / 70 / 90	90	75	90	8,2	17,6	6,3	5,3	6,7	4,9	3,5	6,9
390.564.14.1	2710791	100 / 70 / 100	110	75	110	9,2	21,1	6,7	7,6	8,2	6,1	4,4	7,7

Geberit Silent-PP schaktförgrening 87,5°, höger

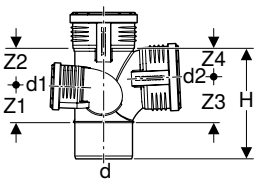

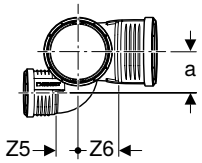

Användning
- För avledning av avloppsvatten inom byggnader

Egenskaper
- Ljudoptimerad
- Packning av EPDM

Tekniska data

Installationstemperatur	-10 – +40 °C
Material	PP-MD
Längdutvidgning	0,08 mm/(m·K)

Artikelnr	RSK nr.	DN	d, ø [mm]	d1, ø [mm]	d2, ø [mm]	a [cm]	H [cm]	Z1 [cm]	Z2 [cm]	Z3 [cm]	Z4 [cm]	Z5 [cm]	Z6 [cm]
390.463.14.1	2710792	90 / 70 / 90	90	75	90	8,2	17,6	6,3	5,3	6,7	4,9	3,5	6,9
390.563.14.1	2710793	100 / 70 / 100	110	75	110	9,2	21,1	6,7	7,6	8,2	6,1	4,4	7,7

Geberit Silent-PP parallellgrenrör 45°

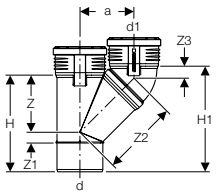

Användning

- För avledning av avloppsvatten inom byggnader

Egenskaper

- Ljudoptimerad
- Packning av EPDM

Tekniska data

Installationstemperatur	-10 – +40 °C
Material	PP-MD
Längdutvidgning	0,08 mm/(m·K)

Artikelnr	RSK nr.	DN	d, ø [mm]	d1, ø [mm]	a [cm]	H [cm]	H1 [cm]	Z [cm]	Z1 [cm]	Z2 [cm]	Z3 [cm]
390.457.14.1	2710788	90 / 90	90	90	11	19,6	21,4	11,3	2,2	15	2,5
390.557.14.1	2710789	100 / 100	110	110	13	23,3	25,5	13,8	2,7	18,4	2,9

Reduceringar

Geberit Silent-PP reducering, excentrisk, kort

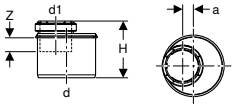

Användning

- För avledning av avloppsvatten inom byggnader

Egenskaper

- Excentriskt
- Ljudoptimerad
- Packning av EPDM

Tekniska data

Installationstemperatur	-10 – +40 °C
Material	PP-MD
Längdutvidgning	0,08 mm/(m·K)

Artikelnr	RSK nr.	DN	d, ø [mm]	d1, ø [mm]	a [cm]	H [cm]	Z [cm]
390.373.14.1	2710845	70 / 50	75	50	1	8,4	2,3
390.474.14.1	2710846	90 / 50	90	50	1,7	8,8	2,4
390.475.14.1	2710847	90 / 70	90	75	0,4	8,9	2,8
390.575.14.1	2710848	100 / 50	110	50	2,6	9,5	2,4
390.576.14.1	2710849	100 / 70	110	75	1,4	9,6	2,9
390.577.14.1	2710850	100 / 90	110	90	0,6	9,8	3,2

Geberit Silent-PP reducering, excentrisk

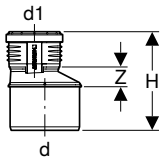

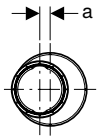

Användning
- För avledning av avloppsvatten inom byggnader

Egenskaper
- Excentriskt
- Ljudoptimerad
- Packning av EPDM

Tekniska data

Installationstemperatur	-10 – +40 °C
Material	PP-MD
Längdutvidgning	0,08 mm/(m·K)

Artikelnr	RSK nr.	DN	d, ø [mm]	d1, ø [mm]	a [cm]	H [cm]	Z [cm]
390.271.14.1	2710640	50 / 40	50	40	0,5	11,4	1,6
390.279.14.1	2710639	50 / 30	50	32	0,9	11,3	1,9
390.372.14.1	2710642	70 / 50	75	50	1,2	13,3	2,6
390.471.14.1	2710643	90 / 40	90	40	2,4	14,6	3,8
390.472.14.1	2710644	90 / 50	90	50	1,9	14,6	3,4
390.473.14.1	2710645	90 / 70	90	75	0,7	13,9	2,2
390.571.14.1	2710646	100 / 40	110	40	3,3	16,4	4,9
390.572.14.1	2710647	100 / 50	110	50	2,8	16,4	4,5
390.573.14.1	2710649	100 / 70	110	75	1,7	15,7	3,3
390.574.14.1	2710650	100 / 90	110	90	1	15,7	2,7
390.675.14.1	2710651	125 / 100	125	110	0,7	17,1	2,9
390.775.14.1	2710652	150 / 100	160	110	2,3	19,4	4,5
390.776.14.1	2710653	150 / 125	160	125	1,7	19,4	4

Geberit Silent-PP reducering, centrisk, kort

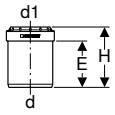

Användning
- För avledning av avloppsvatten inom byggnader

Egenskaper
- Centrisk
- Ljudoptimerad
- Packning av EPDM

Tekniska data

Installationstemperatur	-10 – +40 °C
Material	PP-MD
Längdutvidgning	0,08 mm/(m·K)

Artikelnr	RSK nr.	DN	d, ø [mm]	d1, ø [mm]	E [cm]	H [cm]
390.179.14.1	2710638	40 / 30	40	32	5	6,8
390.278.14.1	2710641	50 / 40	50	40	5,2	6,8

Geberit Silent-PP reduceringsböj 87,5°

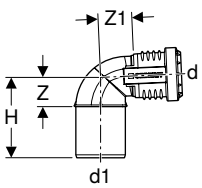

Användning
- För avledning av avloppsvatten inom byggnader

Egenskaper
- Ljudoptimerad
- Packning av EPDM

Tekniska data

Installationstemperatur	-10 – +40 °C
Material	PP-MD
Längdutvidgning	0,08 mm/(m·K)

Artikelnr	RSK nr.	DN	d, ø [mm]	d1, ø [mm]	H [cm]	Z [cm]	Z1 [cm]
390.225.14.1	2710720	40 / 50	40	50	8,1	3,1	3,5

Rensrör

Geberit Silent-PP rensrör 90° med rund serviceöppning

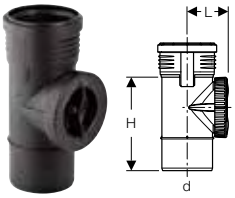

Användning
- För avledning av avloppsvatten inom byggnader
- För horisontell montering
- För vertikal montering

Tekniska data

Installationstemperatur	-10 – +40 °C
Material	PP-MD
Längdutvidgning	0,08 mm/(m·K)

Egenskaper
- Ljudoptimerad
- Serviceöppning med förenklad förslutningsstyrning
- Förslutningsstycke flödesoptimerat
- Förslutningsstycke sluter tätt med rören
- Packning av EPDM

Leveransomfattning
- Lock av PP

Artikelnr	RSK nr.	DN	d, ø [mm]	L [cm]	H [cm]
390.227.14.1	2710609	50	50	4,7	12,3
390.327.14.1	2710610	70	75	6,1	15,4
390.427.14.1	2710611	90	90	7,4	17,7
390.527.14.1	2710612	100	110	9	21
390.627.14.1	2710613	125	125	9,8	21,5
390.727.14.1	2710615	150	160	11,6	22,2

Geberit Silent-PP rensrör 90° med oval serviceöppning

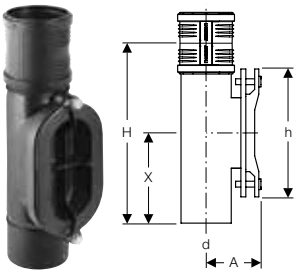

Användning
- För avledning av avloppsvatten inom byggnader
- För horisontell montering
- För vertikal montering

Egenskaper
- Ljudoptimerad
- Öppning oval
- Packning av EPDM

Leveransomfattning
- Lock gjutjärn, svart dopplackerat
- Dubbel o-ringsmuff av PP, med läpptätningar

Artikelnr	DN	d, ø [mm]	A [cm]	H [cm]	h [cm]	X [cm]
390.603.14.1	125	125	12,5	41,4	28	20,5

Kopplingar

Muffar

Geberit Silent-PP expansionsmuff

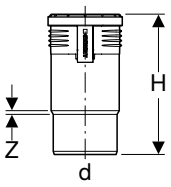

Användning
- För avledning av avloppsvatten inom byggnader
- För reparation av skadade Geberit Silent-PP rör

Egenskaper
- Ljudoptimerad
- Med utvidgningskompensation
- Packning av EPDM

Tekniska data

Installationstemperatur	-10 – +40 °C
Material	PP-MD
Längdutvidgning	0,08 mm/(m·K)

Artikelnr	RSK nr.	DN	d, ø [mm]	H [cm]	Z [cm]
390.118.14.1	2710673	40	40	16,8	0,1
390.218.14.1	2710674	50	50	18,1	0,3
390.318.14.1	2710675	70	75	19,8	0,6
390.418.14.1	2710676	90	90	21,7	0,3
390.518.14.1	2710677	100	110	24,2	0,5
390.618.14.1	2710678	125	125	26,5	0,6
390.718.14.1	2710679	150	160	29	0,6

Geberit Silent-PP dubbel o-ringsmuff

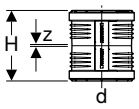

Användning
- För avledning av avloppsvatten inom byggnader

Egenskaper
- Ljudoptimerad
- Packning av EPDM

Tekniska data

Installationstemperatur	-10 – +40 °C
Material	PP-MD
Längdutvidgning	0,08 mm/(m·K)

Artikelnr	RSK nr.	DN	d, ø [mm]	H [cm]	Z [cm]
390.016.14.1	2710654	30	32	9	0,1
390.116.14.1	2710656	40	40	9,6	0,1
390.216.14.1	2710657	50	50	10,3	0,1
390.316.14.1	2710658	70	75	11,3	0,2
390.416.14.1	2710659	90	90	12,4	0,2
390.516.14.1	2710660	100	110	13,9	0,3
390.616.14.1	2710661	125	125	15,2	0,4
390.716.14.1	2710662	150	160	16,5	0,4

Geberit Silent-PP skjutmuff

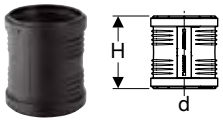

Användning
- För avledning av avloppsvatten inom byggnader
- För reparation av skadade Geberit Silent-PP rör

Egenskaper
- Ljudoptimerad
- Packning av EPDM

Tekniska data

Installationstemperatur	-10 – +40 °C
Material	PP-MD
Längdutvidgning	0,08 mm/(m·K)

Artikelnr	RSK nr.	DN	d, ø [mm]	H [cm]
390.017.14.1	2710664	30	32	9
390.117.14.1	2710665	40	40	9,6
390.217.14.1	2710666	50	50	10,3
390.317.14.1	2710667	70	75	11,3
390.417.14.1	2710668	90	90	12,4
390.517.14.1	2710669	100	110	13,9
390.617.14.1	2710670	125	125	15,2
390.717.14.1	2710672	150	160	16,5

Övergångskoppling

Geberit klokoppling

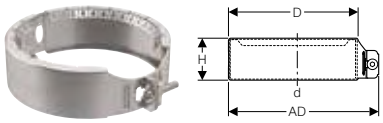

Användning
- För Geberit Silent-PP
- För Geberit Silent-Pro
- För regnvattenledningar
- För upprättande av längskraftbundna instickskopplingar
- För byggnadsavlopp

Egenskaper
- Kan eftermonteras
- Kan lossas

Tekniska data

Maximalt inre tryck	2 bar
Material	CrNi-stål 1.4301 (EN 10088)

Artikelnr	RSK nr.	DN	d, ø [mm]	AD [cm]	D [cm]	H [cm]
390.008.14.1	2721851	30	32	5,7	4,5	3,3
390.108.14.1	2721852	40	40	6,9	5,7	3,5
390.203.14.1	2721853	50	50	8,2	7	3,8
390.308.14.1	2721854	70	75	10,9	9,6	3,7
390.408.14.1	2721855	90	90	12,6	11,3	4,1
390.508.14.1	2721856	100	110	14,7	13,5	4,1
390.608.14.1	2721857	125	125	16,5	15,2	4,5
390.708.14.1	2721858	150	160	20,6	19,3	5

Övergångar till andra material

Geberit Silent-PP övergångsmanschett till gjutjärn

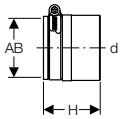

Användning

- För avledning av avloppsvatten inom byggnader

Egenskaper

- Ljudoptimerad

Tekniska data

Material	EPDM

Artikelnr	RSK nr.	DN	d, ø [mm]	AB [mm]	H [cm]
390.295.14.1	2710633	40 / 50	40–56	58	6,3
390.395.14.1	2710634	56 / 70	56–75	78	7,7
390.495.14.1	2710635	70 / 90	75–90	83	7,7
390.595.14.1	2710636	100 / 100	104–110	110	9,5
390.695.14.1	2710637	125	125	130	10,3

Geberit Silent-PP övergångsmuff till Geberit Silent-db20

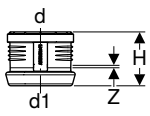

Användning

- För avledning av avloppsvatten inom byggnader

Egenskaper

- Ljudoptimerad
- Med läpptätning av EPDM
- Kloring av kromnickelstål

Tekniska data

Material	PP-MD
Längdutvidgning	0,08 mm/(m·K)

Artikelnr	RSK nr.	DN	d, ø [mm]	d1, ø [mm]	H [cm]	Z [cm]
390.296.14.1	2710624	50 / 56	50	56	8,7	0,3
390.396.14.1	2710625	70 / 70	75	75	9,2	0,3
390.496.14.1	2710626	90 / 90	90	90	9,7	0,3
390.596.14.1	2710627	100 / 100	110	110	10,4	0,3
390.696.14.1	2710628	125 / 125	125	135	12	0,3
390.796.14.1	2710629	150 / 150	160	160	13,6	0,4

Aggregatanslutningar

Anslutningsböjar

Geberit Silent-PP anslutningsböj 90°

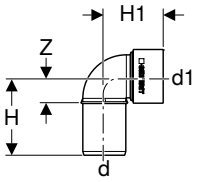

Användning
- För avledning av avloppsvatten inom byggnader
- För centraldammsugare i enfamiljshus, använd endast rördimensionerna DN 40–50

Egenskaper
- Ljudoptimerad

Leveransomfattning
- Skyddskåpor

Tekniska data

Installationstemperatur	-10 – +40 °C
Material	PP-MD
Längdutvidgning	0,08 mm/(m·K)

Artikelnr	RSK nr.	DN	d, ø [mm]	d1, ø [mm]	H [cm]	H1 [cm]	Z [cm]
390.083.14.1	2710683	30	32	46	7,1	5,1	2,6
390.183.14.1	2710726	40	40	46	7,4	5,5	2,6
390.283.14.1	2710728	50	50	46	8,2	5,7	3,2
390.284.14.1	2710730	50	50	58	8,3	5,9	3,2

Att beställa extra
- Manschett

Tillbehör
- Geberit manschett → s. 56
- Geberit manschett → s. 57

Geberit Silent-PP anslutningsböj 90°, lång

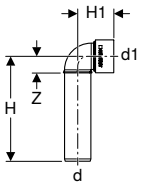

Användning
- För avledning av avloppsvatten inom byggnader
- För centraldammsugare i enfamiljshus, använd endast rördimensionerna DN 40–50

Egenskaper
- Ljudoptimerad

Leveransomfattning
- Skyddskåpor

Tekniska data

Installationstemperatur	-10 – +40 °C
Material	PP-MD
Längdutvidgning	0,08 mm/(m·K)

Artikelnr	RSK nr.	DN	d, ø [mm]	d1, ø [mm]	H [cm]	H1 [cm]	Z [cm]
390.186.14.1	2710727	40	40	46	16	5,5	11,3

Att beställa extra
- Manschett

Tillbehör
- Geberit manschett → s. 56

Geberit Silent-PP anslutningsböj 90°, förlängd

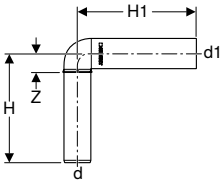

Användning
- För avledning av avloppsvatten inom byggnader
- För centraldammsugare i enfamiljshus

Egenskaper
- Ljudoptimerad

Leveransomfattning
- Skyddskåpor

Tekniska data

Installationstemperatur	-10 – +40 °C
Material	PP-MD
Längdutvidgning	0,08 mm/(m·K)

Artikelnr	RSK nr.	DN	d, ø [mm]	d1, ø [mm]	H [cm]	H1 [cm]	Z [cm]
390.286.14.1	2710729	50	50	46	16	20	10,9
390.287.14.1	2710731	50	50	58	16	20	10,9

Tillbehör
- Geberit manschett → s. 56
- Geberit manschett → s. 57

Geberit Silent-PP dubbelt grenrör 90°, förlängt

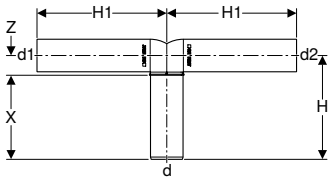

Användning
- För avledning av avloppsvatten inom byggnader

Egenskaper
- Ljudoptimerad

Leveransomfattning
- 2 skyddskåpor

Tekniska data

Installationstemperatur	-10 – +40 °C
Material	PP-MD
Längdutvidgning	0,08 mm/(m·K)

Artikelnr	RSK nr.	DN	d, ø [mm]	d1, ø [mm]	d2, ø [mm]	H [cm]	H1 [cm]	X [cm]	Z [cm]
390.289.14.1	2710732	50 / 40 / 40	50	46	46	16	20	10,9	5,1

Tillbehör
- Geberit manschett → s. 56
- Geberit manschett → s. 57

Geberit Silent-PP anslutningsböj 87,5° för WC

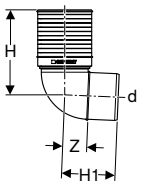

Användning
- För avledning av avloppsvatten inom byggnader
- För anslutning av golvstående WC-porslin

Egenskaper
- Ljudoptimerad

Leveransomfattning
- Skyddskåpor
- Manschett av EPDM

Tekniska data

Installationstemperatur	-10 – +40 °C
Material	PP-MD
Längdutvidgning	0,08 mm/(m·K)

Artikelnr	RSK nr.	Färg / yta	DN	d, ø [mm]	H [cm]	H1 [cm]	Z [cm]
390.493.11.1	2710630	Alpinvit	90	90	20	12,6	5,8
390.593.11.1	2710632	Alpinvit	100	110	19,1	11	4,9

Raka anslutningar

Geberit Silent-PP rak anslutning

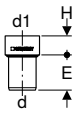

Användning
- För avledning av avloppsvatten inom byggnader
- För centraldammsugare i enfamiljshus, använd endast rördimensionerna DN 40–50

Egenskaper
- Ljudoptimerad

Leveransomfattning
- Skyddskåpor

Tekniska data

Installationstemperatur	-10 – +40 °C
Material	PP-MD
Längdutvidgning	0,08 mm/(m·K)

Artikelnr	RSK nr.	DN	d, ø [mm]	d1, ø [mm]	E [cm]	H [cm]
390.080.14.1	2710680	30	32	46	4,5	3,5
390.180.14.1	2710681	40	40	46	4,7	3,2
390.281.14.1	2710682	50	50	58	5,1	3,2

Att beställa extra
- Manschett

Tillbehör
- Geberit manschett → s. 56

Geberit Silent-PP rak anslutning för WC

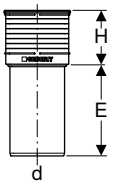

Användning
- För avledning av avloppsvatten inom byggnader
- För anslutning av golvstående WC-porslin

Egenskaper
- Ljudoptimerad

Leveransomfattning
- Skyddskåpor
- Manschett av EPDM

Tekniska data

Installationstemperatur	-10 – +40 °C
Material	PP-MD
Längdutvidgning	0,08 mm/(m·K)

Artikelnr	RSK nr.	Färg / yta	DN	d, ø [mm]	E [cm]	H [cm]
390.592.11.1	2710631	Alpinvit	100	110	18	10,9

Tillbehör

Rörklammrar

Geberit Silent-PP övergångsnippel M10 till G 1/2"

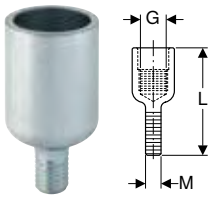

Artikelnr	RSK nr.	Färg / yta	G ["]	M [mm]	L [cm]
390.798.26.1	3814514	Elförzinkad	1/2	10	5,2

Geberit rörklammer, isolerad, med gängad muff M8/M10

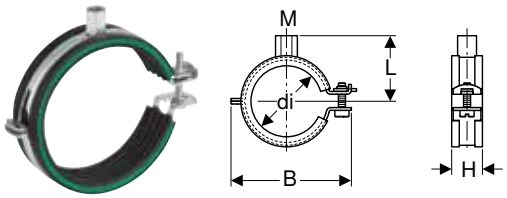

Tekniska data

Material	Stål

Egenskaper

- Snabblås
- Skruv med slits och krysspår
- Ljudisolering enligt DIN 4109
- Förzinkad

Artikelnr	RSK nr.	Färg / yta	DN	M [mm]	di, ø [mm]	L [cm]	B [cm]	H [cm]
390.099.26.1	3814506	Elförzinkad	30	8 / 10	32	4	7,1	2,3
390.199.26.1	3814507	Elförzinkad	40	8 / 10	40	4,2	7,7	2,3
390.299.26.1	3814508	Elförzinkad	50	8 / 10	50	4,8	8,8	2,3
390.399.26.1	3814509	Elförzinkad	70	8 / 10	75	6,2	12,6	2,8
390.499.26.1	3814510	Elförzinkad	90	8 / 10	90	6,8	13,7	2,8
390.599.26.1	3814511	Elförzinkad	100	8 / 10	110	7,7	15,6	2,8
390.699.26.1	3814512	Elförzinkad	125	8 / 10	125	8,9	17,4	2,8
390.799.26.1	3814513	Elförzinkad	150	8 / 10	160	10,6	21,2	2,8

Geberit Silent-PP glidpunktsrörsvep, isolerad, med gängad muff M8/M10

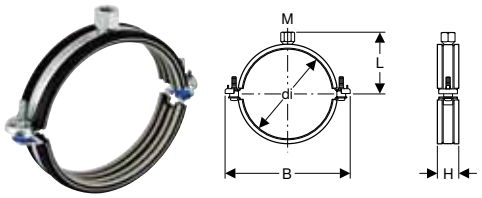

Användning

- För byggnadsavlopp
- För fastsättning av Geberit Silent-PP rörledningar och rördelar
- För fastsättning av rörledningar i tak och väggar

Egenskaper

- Fäst med gänga M8 eller M10
- Ljudabsorberande
- Förzinkad

Tekniska data

Material	Stål

Artikelnr	RSK nr.	Färg / yta	DN	M [mm]	di, ø [mm]	L [cm]	B [cm]	H [cm]
390.098.26.1	3814500	Elförzinkad	30	8 / 10	32	4,1	8,7	3
390.198.26.1	3814501	Elförzinkad	40	8 / 10	40	4,5	9,5	3
390.298.26.1	3814502	Elförzinkad	50	8 / 10	50	5	10,5	3
390.398.26.1	3814503	Elförzinkad	70	8 / 10	75	6,3	13	3
390.498.26.1	3814504	Elförzinkad	90	8 / 10	90	7	14,5	3
390.598.26.1	3814505	Elförzinkad	100	8 / 10	110	8	16,5	3

Förslutningar

Geberit Silent-PP muffplugg

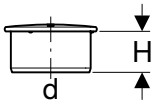

Användning

- För avledning av avloppsvatten inom byggnader
- För centraldammsugare i enfamiljshus, använd endast rördimensionerna DN 40–50

Egenskaper

- Ljudoptimerad

Tekniska data

Installationstemperatur	-10 – +40 °C
Material	PP-MD
Längdutvidgning	0,08 mm/(m·K)

Artikelnr	RSK nr.	DN	d, ø [mm]	H [cm]
390.128.14.1	2710616	40	40	4,1
390.228.14.1	2710617	50	50	4,7
390.328.14.1	2710618	70	75	5,4
390.428.14.1	2710619	90	90	6
390.528.14.1	2710620	100	110	6,6
390.628.14.1	2710621	125	125	7,3
390.728.14.1	2710623	150	160	7,9

Packningar

Geberit manschett

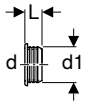

Användning

- För bidéer och tvättställ

Tekniska data

Material	EPDM

Artikelnr	RSK nr.	d, ø [mm]	d1, ø [mm]	L [cm]
152.796.00.1		40	44	2,3
152.495.00.1		32	46	2,3
152.496.00.1	3106275	40	46	2,3
153.565.16.1		40	58	2,3
153.566.16.1	3106283	50	58	2,3

Geberit manschett

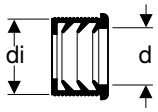

Användning

- För bidéer och tvättställ

Tekniska data

Material	EPDM

Artikelnr	RSK nr.	DN	d, ø [mm]	di, ø [mm]
152.682.00.1		50	32	44
152.689.00.1	2710470	56	32	50
152.690.00.1		56	40	50
152.691.00.1	2710471	60	32	57
152.692.00.1	2710472	60	40	57
152.693.00.1	2710473	60	50	57

Förbrukningsmaterial

Geberit fettkrita med indragbart stift

Användning
- För markering av Geberit rör

Egenskaper
- Tryckstift med bekväm enhandsmanövrering
- Stift som kan dras in efter användning för att skydda det
- Vattenlöslig
- Kan tvättas bort från blanka ytor
- UV-beständigt

Artikelnr	Färg / yta
690.102.00.1	Gul

Tillbehör
- Geberit reservstift för fettkrita med indragbart stift → s. 59

Geberit reservstift för fettkrita med indragbart stift

Egenskaper
- Vattenlöslig
- Kan tvättas bort från blanka ytor
- UV-beständigt

Leveransomfattning
- Ask med 12 reservstift

Artikelnr	Färg / yta
690.103.00.1	Gul

Brandskydd, ljudisolering och fuktskydd

Ljudisolering **128**

Isoleringar för byggnadsljudisolering 128
Isoleringar för byggnadsljudisolering och luftljudsisolering 129

Fuktskydd **130**

Tätningar 130

Ljudisolering

Isoleringar för byggnadsljudisolering

Geberit isolerskål av PE



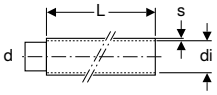

Användning
- För stomljudsisolering av rör
- För dolt montage

Egenskaper
- Klass E enligt DIN EN 13501-1

Tekniska data

Material	PE-E

Artikelnr	RSK nr.	DN	d, ø [mm]	di, ø [mm]	s [mm]	L [m]
305.921.00.1		56 / 60	56 / 63	74	4	15
306.921.00.1	2710480	60 / 70	63 / 75	83	4	15
308.921.00.1	2710481	90 / 100	90 / 110	121	4	15
310.921.00.1	2710482	100 / 125	110 / 135	145	4	15

Geberit ljudisoleringsstejp av PE

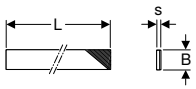

Användning
- För stomljudsisolering av rördelar
- För stomljudsisolering av rör
- För dolt montage

Egenskaper
- Klass E enligt DIN EN 13501-1
- Ljudisolerande
- Självhäftande

Tekniska data

Material	PE-E

Artikelnr	RSK nr.	s [mm]	L [m]	B [cm]
300.007.00.2	2710483	3	3,6	7

Isoleringar för byggnadsljudisolering och luftljudsisolering

Geberit ljudisoleringsmatta Isol Flex, prefabricerat ljudisoleringsmaterial

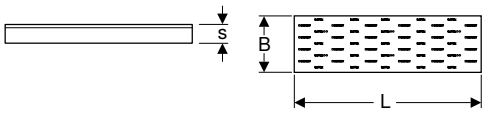

Användning

- För luftljudsisolering och stomljudsisolering
- Delvis lämpad för användning som kondensisolering av regnvattenledningar

Egenskaper

- Självhäftande
- Ljudisolerande
- Anpassad efter rördiameter
- Yta lämpad för självhäftande tejp
- Brandskyddsklass BKZ 5.2 enligt VKF brandskyddstillämpning
- Byggmaterialklass B2 enligt DIN 4102-1
- Klass E enligt DIN EN 13501-1

Tekniska data

Installationstemperatur	-5 – +40 °C
Temperatur under förvaring	-20 – +60 °C
Temperaturmotstånd	-20 – +80 °C
Värmeledningsförmåga	0,042 W/(m.K)
Ånggenomgångsmotstånd	32000

Artikelnr	DN	d, ø [mm]	s [mm]	L [cm]	B [cm]
356.010.00.1	56 / 60	56 / 63	17	118	32
356.011.00.1	70	75	17	118	36
356.012.00.1	90	90	17	118	41
356.013.00.1	100	110	17	118	48
356.014.00.1	125	125 / 135	17	118	57

Geberit ljudisoleringsmatta Isol Flex

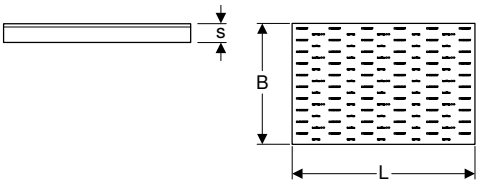

Användning

- För luftljudsisolering och stomljudsisolering
- Delvis lämpad för användning som kondensisolering av regnvattenledningar

Egenskaper

- Ljudisolerande
- Yta lämpad för självhäftande tejp
- Brandskyddsklass BKZ 5.2 enligt VKF brandskyddstillämpning
- Byggmaterialklass B2 enligt DIN 4102-1
- Klass E enligt DIN EN 13501-1

Tekniska data

Installationstemperatur	-5 – +40 °C
Temperatur under förvaring	-20 – +60 °C
Temperaturmotstånd	-20 – +80 °C
Värmeledningsförmåga	0,042 W/(m.K)
Ånggenomgångsmotstånd	32000

Artikelnr	RSK nr.	s [mm]	L [cm]	B [cm]
356.015.00.1	3032585	17	118	78

Geberit ljudisoleringsmatta Isol Flex, självhäftande

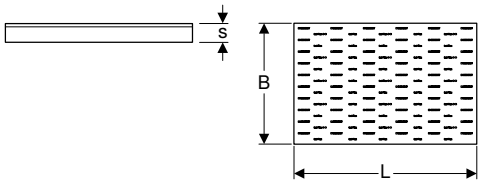

Användning

- För luftljudsisolering och stomljudsisolering
- Delvis lämpad för användning som kondensisolering av regnvattenledningar

Egenskaper

- Självhäftande
- Ljudisolerande
- Yta lämpad för självhäftande tejp
- Brandskyddsklass BKZ 5.2 enligt VKF brandskyddstillämpning
- Byggmaterialklass B2 enligt DIN 4102-1
- Klass E enligt DIN EN 13501-1

Tekniska data

Installationstemperatur	-5 – +40 °C
Temperatur under förvaring	-20 – +60 °C
Temperaturmotstånd	-20 – +80 °C
Värmeledningsförmåga	0,042 W/(m.K)
Ånggenomgångsmotstånd	32000

Artikelnr	RSK nr.	s [mm]	L [cm]	B [cm]
356.016.00.1	3032586	17	118	78

Fuktskydd

Tätningar

Geberit fuktspärr med montagefolie Resistit®



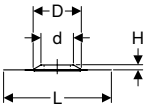

Användning

- För tätning av röröppningar i väggar, tak och golv
- För Geberit PE
- För Geberit Silent-db20
- För Geberit Silent-Pro
- För Geberit Silent-PP
- För limmade anslutningar
- För varm bitumen och tätningsmassa
- För vattennivåer upp till 1 m
- För skydd mot fukt
- För anslutning av elastiska bituminösa tätningar (t.ex. SBS-bitumen)
- Ej lämplig för anslutning av plastiska bitumenbaserade tätningar (t.ex. APP-skikt)
- Ej lämplig för bearbetning med öppen låga

Egenskaper

- Med packning av EPDM
- Kan bearbetas termiskt med varmluft

Artikelnr	DN	Anslutningstätning	d, ø [mm]	D [cm]	L [cm]	H [cm]
361.673.00.1	50	EPDM (Resistit® Perfekt E)	50	13,5	50	2,5
365.673.00.1	70	EPDM (Resistit® Perfekt E)	75	19,5	50	2,5
367.673.00.1	100	EPDM (Resistit® Perfekt E)	110	19,5	50	2,5

Geberit fuktspärr med montagefolie Sarnafil® PVC

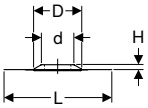

Användning

- För tätning av röröppningar i väggar, tak och golv
- För Geberit PE
- För Geberit Silent-db20
- För Geberit Silent-Pro
- För Geberit Silent-PP
- För svetsning med PVC-folie
- För limmade eller svetsade anslutningar
- För vattennivåer upp till 1 m
- För skydd mot fukt

Egenskaper

- Med packning av EPDM

Artikelnr	DN	Anslutningstätning	d, ø [mm]	D [cm]	L [cm]	H [cm]
361.674.00.1	50	PVC (Sarnafil G 410–18)	50	13,5	48	2,5
365.674.00.1	70	PVC (Sarnafil G 410–18)	75	19,5	48	2,5
367.674.00.1	100	PVC (Sarnafil G 410–18)	110	19,5	48	2,5

GEBERIT
GRB 90
BON-AIR™
TYPE AI - EN 12380

Ventilationsventil för avlopp

Ventilationsventiler 134

Energisparventiler 135

Ventilationsventiler

Geberit ventilationsventil GRB50 för avloppssystem

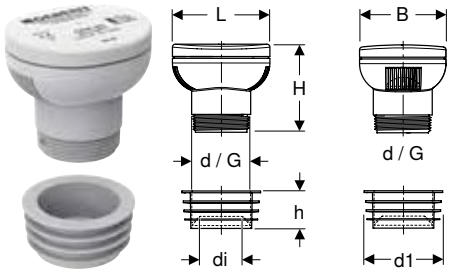

Användning

- För ventilation av utloppsrör
- För utloppsrör med rördimensionerna ø 32–63 mm
- För byggnadsavlopp
- För stora avloppssystem

Egenskaper

- Rörluftare enligt EN 12380, typ A I

Leveransomfattning

- Manschett

Tekniska data

Driftstemperatur	-20 – +60 °C
Flöde, luftvolym (atmosfärisk luft) vid -250 Pa	7,2 l/s
Material	ABS

Artikelnr	RSK nr.	Färg / yta	d, ø [mm]	G ["]	d1, ø [mm]	di, ø [mm]	L [cm]	B [cm]	H [cm]	h [cm]
359.900.00.1	3350918	Vit	50	1 1/2	63	32 / 40	8,3	7,4	7,3	3,2

Ventilationsventil GRB90, för Geberit PE

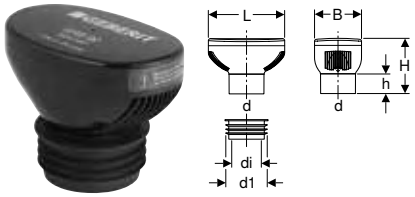

Användning

- För ventilation av utloppsrör
- För byggnadsavlopp
- För stora avloppssystem
- För utloppsrör i rördimensionerna ø 75 mm, ø 90 mm och ø 110 mm

Egenskaper

- Värmeisolering integrerad i huset
- Rörluftare enligt EN 12380, typ A I

Leveransomfattning

- Manschett

Tekniska data

Driftstemperatur	-20 – +60 °C
Flöde, luftvolym (atmosfärisk luft) vid -250 Pa	32 l/s
Material	ABS

Artikelnr	RSK nr.	Färg / yta	d, ø [mm]	d1, ø [mm]	di, ø [mm]	L [cm]	B [cm]	H [cm]	h [cm]
310.006.00.1	3350916	Svart	90	103,5	75	19,5	12	14,1	5

Geberit ventilationsventil GRB90, för Geberit Silent-db20

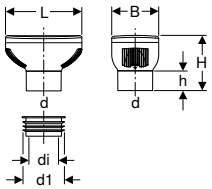

Användning

- För ventilation av utloppsrör
- För byggnadsavlopp
- För stora avloppssystem
- För utloppsrör i rördimensionerna ø 75 mm, ø 90 mm och ø 110 mm

Egenskaper

- Värmeisolering integrerad i huset
- Rörluftare enligt EN 12380, typ A I

Tekniska data

Driftstemperatur	-20 – +60 °C
Flöde, luftvolym (atmosfärisk luft) vid -250 Pa	32 l/s
Material	ABS

Leveransomfattning

- Manschett

Artikelnr	RSK nr.	Färg / yta	d, ø [mm]	d1, ø [mm]	di, ø [mm]	L [cm]	B [cm]	H [cm]	h [cm]
310.007.00.1	3350917	Svart	90	99,5	75	19,5	12	14,1	5

Energisparventiler

Geberit energisparventil ERV

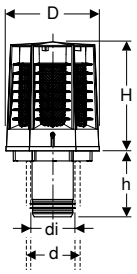

Användning

- För ventilation av utloppsrör
- För avluftning av utloppsrör
- För stora avloppssystem
- Avsedd för alla Geberit avloppssystem
- För inkoppling i ventilationsledningar från avloppsstammar ø 110 mm

Egenskaper

- Undertryckskompensation
- Övertryckskompensation
- UV-beständigt
- Med värmeinneslutning
- Luktstoppande

Tekniska data

Driftstemperatur	-20 – +60 °C
Material	PP-C

Leveransomfattning

- Manschett

Artikelnr	RSK nr.	Färg / yta	DN	d, ø [mm]	di, ø [mm]	D [cm]	H [cm]	h [cm]
359.969.00.1	3350914	Svart	100	110	98–103	21,5	25,1	15,2

Geberit Pluvia takavvattning

Sortimentöversikt – Geberit Pluvia takavvattning 138

Takbrunnar 139

Takbrunnar upp till 12 l/s 139
Takbrunnar upp till 25 l/s 142

Takbrunnar för stödrännor 142

Takbrunnar upp till 12 l/s 142
Takbrunnar upp till 25 l/s 143

Installationselement ångspärr 145

För takbrunnar upp till 12 l/s 145

Överlopp 145

För takbrunnar upp till 12 l/s 145

Fästen 146

Infästningssystem d40–200 146
Infästningssystem d250–315 148

Tillbehör 150

För takbrunnar 150
För infästningar 156

Sortimentöversikt – Geberit Pluvia takavvattning

Geberit Sverige, Version: november 2021

				Maximal utloppskapacitet						
				9 l/s	12 l/s	19 l/s	25 l/s	45 l/s	60 l/s	100 l/s
Installation	Vattenledande yta	Anslutningstyp								
Platt tak	Bitumen	Kontaktplatta, perforerad	359.116.00.1 Geberit Pluvia takbrunn med kopplingsskiva, perforerad 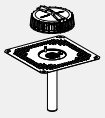		✓					
Platt tak		Bitumenpapp	359.115.00.1 Geberit Pluvia takbrunn med bitumenpapp, perforerad		✓					
Platt tak	Takfolie	Flange	359.105.00.1 Geberit Pluvia takbrunn med anslutningsfläns, för takfolier		✓					
Platt tak			359.106.00.1 Geberit Pluvia takbrunn med anslutningsfläns, för takfolier, lövsil av gjuten aluminium		✓					
Platt tak			359.098.00.1 Geberit Pluvia takbrunn med anslutningsfläns, för takfolier				✓			
Platt tak	Takfolie eller bitumen	Folie	359.118.00.1 Geberit Pluvia takbrunn	✓						
Platt tak			359.107.00.1 Geberit Pluvia takbrunn 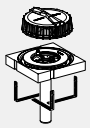		✓					
Stödränna		Kontaktplatta	359.111.00.1 Geberit Pluvia takbrunn med kopplingsskiva till stödränna		✓					
Stödränna			359.100.00.1 Geberit Pluvia takbrunn med kopplingsskiva till stödränna				✓			
Stödränna		Kopplingskant	359.034.00.1 Geberit Pluvia takbrunn till stödränna			✓				
Stödränna		Flange	359.112.00.1 Geberit Pluvia takbrunn med fläns, för stödrännor		✓					
Stödränna			359.007.00.1 Geberit Pluvia takbrunn med fläns, för stödrännor				✓			

✓ Kompatibel

Takbrunnar

Takbrunnar upp till 12 l/s

Geberit Pluvia takbrunn med anslutningsfläns, för takfolier

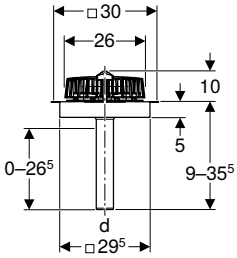

Användning
- För uppsamling och avledning av regnvatten på tak
- För takfolier utan kakelbeläggning
- För takvattenavlopp med tryckflöde
- För anslutning till takfolier ≤ 4 mm tjocklek

Egenskaper
- Utlopp vertikalt
- Rak anslutning direkt reduceringsbar eller expanderbar
- Rak anslutning av högdensitetspolyeten kan avkortas
- Underhållsfri klämflänsanslutning

Tekniska data

Minimal utloppskapacitet	1 l/s
Maximal utloppskapacitet	12 l/s
Maximal dämningshöjd	40 mm

Leveransomfattning
- Lövsil med rörlig del
- Grundelement med kontaktplatta av CrNi-stål 1.4301
- Flänspackning av EPDM
- Kondensisolering
- Anslutningsfläns med låsmuttrar

Artikelnr	RSK nr.	DN	Anslutningstätning	d, ø [mm]
359.105.00.1	5173683	56	CrNi-stål 1.4301	56

Tillbehör
- Monteringsplatta för Geberit Pluvia takbrunn med anslutningsfläns, för takfolier → s. 151

Geberit Pluvia takbrunn med anslutningsfläns, för takfolier, lövsil av gjuten aluminium

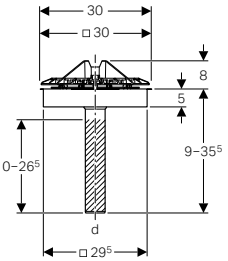

Användning
- För uppsamling och avledning av regnvatten på tak
- För takvattenavlopp med tryckflöde
- För takfolier utan kakelbeläggning
- För anslutning till takfolier ≤ 4 mm tjocklek

Egenskaper
- Utlopp vertikalt
- Rak anslutning av högdensitetspolyeten kan avkortas
- Rak anslutning direkt reduceringsbar eller expanderbar
- Lövsil med integrerad rörlig del
- Fastsättning lövsil med regellås
- Underhållsfri klämflänsanslutning
- Ej kompatibel med nödutlopp

Tekniska data

Minimal utloppskapacitet	1 l/s
Maximal utloppskapacitet	12 l/s
Maximal dämningshöjd	40 mm

Leveransomfattning
- Grundelement med kontaktplatta av CrNi-stål 1.4301
- Lövsil med rörlig del av gjuten aluminium
- Anslutningsfläns med låsmuttrar
- Flänspackning av EPDM
- Kondensisolering

Artikelnr	RSK nr.	DN	Anslutningstätning	d, ø [mm]
359.106.00.1	5173726	56	CrNi-stål 1.4301	56

Tillbehör
- Monteringsplatta för Geberit Pluvia takbrunn med anslutningsfläns, för takfolier → s. 151

Geberit Pluvia takbrunn

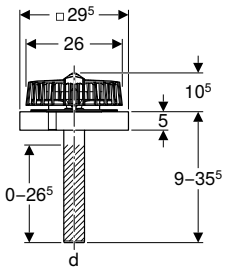

Användning
- För uppsamling och avledning av regnvatten på tak
- För takvattenavlopp med tryckflöde

Tekniska data

Minimal utloppskapacitet	1 l/s
Maximal utloppskapacitet	12 l/s
Maximal dämningshöjd	40 mm

Egenskaper
- Utlopp vertikalt
- Rak anslutning direkt reduceringsbar eller expanderbar
- Rak anslutning av högdensitetspolyeten kan avkortas

Leveransomfattning
- Lövsil med rörlig del
- Avloppstallrik
- Grundelement
- Kondensisolering
- Skyddskåpa
- Infästningsmaterial

Artikelnr	DN	d, ø [mm]
359.107.00.1	56	56

Tillbehör
- Geberit Pluvia folie för takfolier → s. 150
- Geberit Pluvia monteringsplatta → s. 151
- Geberit Pluvia kopplingsskiva universell → s. 152

Geberit Pluvia takbrunn

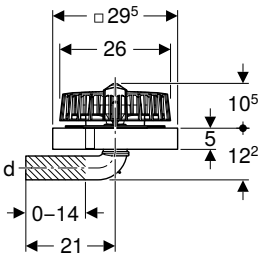

Användning
- För uppsamling och avledning av regnvatten på tak
- För renoveringstak
- För takvattenavlopp med tryckflöde
- För horisontella rörkopplingar

Tekniska data

Minimal utloppskapacitet	1 l/s
Maximal utloppskapacitet	9 l/s
Maximal dämningshöjd	40 mm

Egenskaper
- Utlopp horisontellt
- Rak anslutning direkt reduceringsbar eller expanderbar
- Rak anslutning av högdensitetspolyeten kan avkortas
- Låg monteringshöjd

Leveransomfattning
- Lövsil med rörlig del
- Avloppstallrik
- Grundelement
- Kondensisolering
- Skyddskåpa
- Infästningsmaterial

Artikelnr	DN	d, ø [mm]
359.118.00.1	56	56

Tillbehör
- Geberit Pluvia folie för takfolier → s. 150
- Geberit Pluvia kopplingsskiva universell → s. 152

Geberit Pluvia takbrunn med kopplingsskiva, perforerad



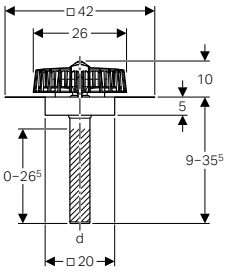

Användning

- För uppsamling och avledning av regnvatten på tak
- För takvattenavlopp med tryckflöde
- För anslutning av bituminösa taktätningar

Egenskaper

- Utlopp vertikalt
- Rak anslutning direkt reduceringsbar eller expanderbar
- Rak anslutning av högdensitetspolyeten kan avkortas

Tekniska data

Minimal utloppskapacitet	1 l/s
Maximal utloppskapacitet	12 l/s
Maximal dämningshöjd	40 mm

Leveransomfattning

- Lövsil med rörlig del
- Grundelement med kontaktplatta av CrNi-stål 1.4301
- Kondensisolering
- Skyddskåpa

Artikelnr	RSK nr.	DN	Anslutningstätning	d, ø [mm]
359.116.00.1	5173684	56	CrNi-stål 1.4301	56

Geberit Pluvia takbrunn med bitumenpapp, perforerad



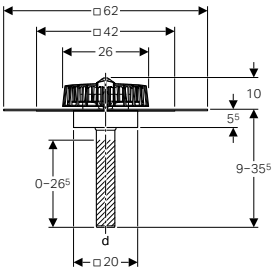

Användning

- För uppsamling och avledning av regnvatten på tak
- För takvattenavlopp med tryckflöde
- För anslutning av bituminösa taktätningar

Egenskaper

- Utlopp vertikalt
- Bitumentakpapp (SBS) utbredd från fabrik, 4,5 mm
- Rak anslutning direkt reduceringsbar eller expanderbar
- Rak anslutning av högdensitetspolyeten kan avkortas

Tekniska data

Minimal utloppskapacitet	1 l/s
Maximal utloppskapacitet	12 l/s
Maximal dämningshöjd	40 mm

Leveransomfattning

- Lövsil med rörlig del
- Grundelement med kontaktplatta av CrNi-stål 1.4301
- Kondensisolering
- Bitumenpapp med SBS
- Skyddskåpa

Artikelnr	RSK nr.	DN	Anslutningstätning	d, ø [mm]
359.115.00.1	5173725	56	Bitumen/SBS	56

Takbrunnar upp till 25 l/s

Geberit Pluvia takbrunn med anslutningsfläns, för takfolier



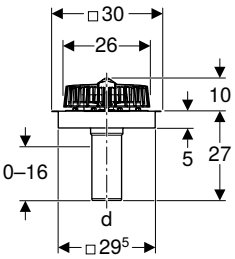

Användning
- För uppsamling och avledning av regnvatten på tak
- För takfolier utan kakelbeläggning
- För takvattenavlopp med tryckflöde
- För anslutning till takfolier ≤ 4 mm tjocklek

Egenskaper
- Utlopp vertikalt
- Rak anslutning direkt reduceringsbar eller expanderbar
- Rak anslutning av högdensitetspolyeten kan avkortas
- Underhållsfri klämflänsanslutning

Tekniska data

Minimal utloppskapacitet	1 l/s
Maximal utloppskapacitet	25 l/s
Maximal dämningshöjd	50 mm

Leveransomfattning
- Lövsil med rörlig del
- Grundelement med kontaktplatta av CrNi-stål 1.4301
- Flänspackning av EPDM
- Anslutningsfläns med låsmuttrar
- Kondensisolering

Artikelnr	DN	Anslutningstätning	d, ø [mm]
359.098.00.1	90	CrNi-stål 1.4301	90

Tillbehör
- Monteringsplatta för Geberit Pluvia takbrunn med anslutningsfläns, för takfolier → s. 151

Takbrunnar för stödrännor

Takbrunnar upp till 12 l/s

Geberit Pluvia takbrunn med kopplingsskiva till stödränna

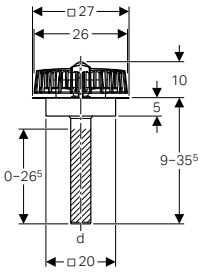

Användning
- För uppsamling och avledning av regnvatten på tak
- För stödrännor med en minsta bredd på 30 cm
- För anslutning av metalliska material
- För takvattenavlopp med tryckflöde

Egenskaper
- Utlopp vertikalt
- Rak anslutning direkt reduceringsbar eller expanderbar
- Rak anslutning av högdensitetspolyeten kan avkortas

Tekniska data

Minimal utloppskapacitet	1 l/s
Maximal utloppskapacitet	12 l/s
Maximal dämningshöjd	40 mm

Leveransomfattning
- Lövsil med rörlig del
- Grundelement med kontaktplatta av CrNi-stål 1.4301
- Kondensisolering

Artikelnr	DN	Anslutningstätning	d, ø [mm]
359.111.00.1	56	CrNi-stål 1.4301	56

Geberit Pluvia takbrunn med fläns, för stödrännor

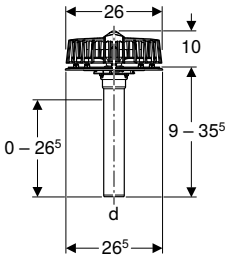

Användning

- För uppsamling och avledning av regnvatten på tak
- För takvattenavlopp med tryckflöde
- För stödrännor med en minsta bredd på 30 cm
- För anslutning av metalliska material ≤ 4 mm tjocklek

Egenskaper

- Utlopp vertikalt
- Rak anslutning direkt reduceringsbar eller expanderbar
- Rak anslutning av högdensitetspolyeten kan avkortas
- Underhållsfri klämflänsanslutning

Tekniska data

Minimal utloppskapacitet	1 l/s
Maximal utloppskapacitet	12 l/s
Maximal dämningshöjd	40 mm

Leveransomfattning

- Lövsil med rörlig del
- Grundelement av CrNi-stål 1.4301
- Flänspackning av EPDM
- Anslutningsfläns med låsmuttrar

Artikelnr	DN	Anslutningstätning	d, ø [mm]
359.112.00.1	56	CrNi-stål 1.4301	56

Takbrunnar upp till 25 l/s

Geberit Pluvia takbrunn till stödränna

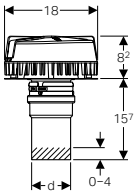

Användning

- För anslutning av metalliska material
- För anslutning till betongrännor
- För montering i rännor med en minsta bredd på 21 cm
- För uppsamling och avledning av regnvatten på tak
- För takvattenavlopp med tryckflöde

Egenskaper

- Rak anslutning av högdensitetspolyeten kan avkortas
- Rak anslutning direkt reduceringsbar eller expanderbar

Tekniska data

Minimal utloppskapacitet	1 l/s
Maximal utloppskapacitet	19 l/s
Maximal dämningshöjd	55 mm

Leveransomfattning

- Grundelement av CrNi-stål 1.4301
- Lövsil med rörlig del och vridreglage blått
- 6 spikpluggar av kromnickelstål

Artikelnr	RSK nr.	d, ø [mm]
359.034.00.1	7154502	75

Geberit Pluvia takbrunn med kopplingsskiva till stödränna

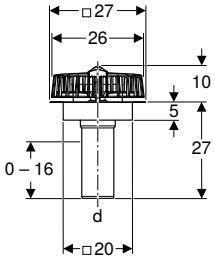

Användning
- För uppsamling och avledning av regnvatten på tak
- För stödrännor med en minsta bredd på 30 cm
- För anslutning av metalliska material
- För takvattenavlopp med tryckflöde

Egenskaper
- Utlopp vertikalt
- Rak anslutning direkt reduceringsbar eller expanderbar
- Rak anslutning av högdensitetspolyeten kan avkortas

Tekniska data

Minimal utloppskapacitet	1 l/s
Maximal utloppskapacitet	25 l/s
Maximal dämningshöjd	50 mm

Leveransomfattning
- Lövsil med rörlig del
- Grundelement med kontaktplatta av CrNi-stål 1.4301
- Kondensisolering

Artikelnr	DN	Anslutningstätning	d, ø [mm]
359.100.00.1	90	CrNi-stål 1.4301	90

Geberit Pluvia takbrunn med fläns, för stödrännor

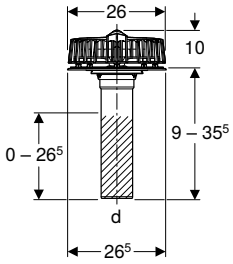

Användning
- För uppsamling och avledning av regnvatten på tak
- För takvattenavlopp med tryckflöde
- För stödrännor med en minsta bredd på 30 cm
- För anslutning av metalliska material ≤ 4 mm tjocklek

Egenskaper
- Utlopp vertikalt
- Rak anslutning direkt reduceringsbar eller expanderbar
- Rak anslutning av högdensitetspolyeten kan avkortas
- Underhållsfri klämflänsanslutning

Tekniska data

Minimal utloppskapacitet	1 l/s
Maximal utloppskapacitet	25 l/s
Maximal dämningshöjd	50 mm

Leveransomfattning
- Lövsil med rörlig del
- Grundelement av CrNi-stål 1.4301
- Flänspackning av EPDM
- Anslutningsfläns med låsmuttrar

Artikelnr	DN	Anslutningstätning	d, ø [mm]
359.007.00.1	90	CrNi-stål 1.4301	90

Installationselement ångspärr

För takbrunnar upp till 12 l/s

Geberit Pluvia ångspärrsanslutning

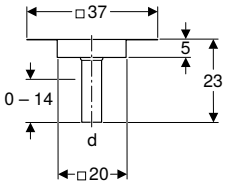

Användning
- För takvattenavlopp med tryckflöde
- För anslutning av ångspärrar av plast eller bitumen
- För isolerade tak med ångspärr

Egenskaper
- Utlopp vertikalt
- Rak anslutning direkt reduceringsbar eller expanderbar
- Rak anslutning av högdensitetspolyeten kan avkortas

Leveransomfattning
- Kondensisolering
- Skyddskåpa

Artikelnr	DN	Anslutningstätning	d, ø [mm]
359.113.00.1	56	CrNi-stål 1.4301	56

Tillbehör
- Geberit Pluvia monteringsplatta → s. 151
- Geberit Pluvia inbyggnadsstativ för platta tak → s. 152

Överlopp

För takbrunnar upp till 12 l/s

Geberit Pluvia bräddavlopp

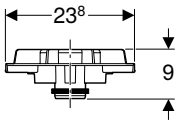

Användning
- För Geberit Pluvia takbrunnar med utloppskapacitet 9 l/s och 12 l/s
- Ej lämplig för Geberit Pluvia takbrunnar med lövsil av gjuten aluminium

Leveransomfattning
- Överloppsstycke av PP
- 2 vridlås gråa
- Läpptätning av EPDM

Tekniska data

Maximal dämningshöjd vid 12 l/s	80 mm
Överfyllnadshöjd	55 mm

Artikelnr	RSK nr.
359.114.00.1	5173727

Fästen

Infästningssystem d40–200

Geberit Pluvia stödskena

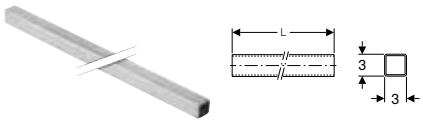

Användning
- För Geberit Pluvia rörklamrar
- För fastsättning av rörledningar på tak
- För fastsättning av vertikla rörledningar på väggar

Egenskaper
- Förzinkad

Tekniska data

Material	Stål

Artikelnr	RSK nr.	Färg / yta	L [m]
362.863.26.1	3800000	Elförzinkad	5

Geberit Pluvia kopplingsdel

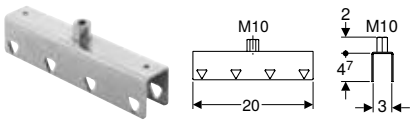

Användning
- För anslutning av Geberit stödskenor med fyrkantsprofil
- För fastsättning av rörledningar på tak
- För fastsättning av vertikla rörledningar på väggar

Egenskaper
- Med påsvetsad hylsa för långa skruvar
- Förzinkad

Tekniska data

Material	Stål

Artikelnr	RSK nr.	Färg / yta
362.864.26.1	3800002	Elförzinkad

Geberit Pluvia upphängningsdel

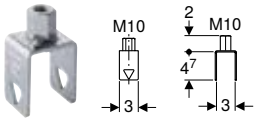

Användning
- För fastsättning av Geberit Pluvia stödskenor med fyrkantsprofil
- För fastsättning av rörledningar på tak
- För fastsättning av vertikla rörledningar på väggar

Egenskaper
- Med påsvetsad hylsa för långa skruvar
- Förzinkad

Tekniska data

Material	Stål

Artikelnr	RSK nr.	Färg / yta
362.862.26.1	3800001	Elförzinkad

Geberit Pluvia inspänningskil

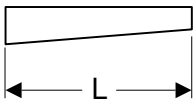

Användning
- För fastsättning av Geberit Pluvia rörklamrar, Pluvia upphängningsdelar och Pluvia kopplingsdelar i Pluvia stödskenor med fyrkantsprofil

Egenskaper
- Förzinkad

Tekniska data

Material	Stål

Artikelnr	RSK nr.	Färg / yta	L [cm]
362.865.26.1	3800003	Elförzinkad	9

Geberit Pluvia rörklammer

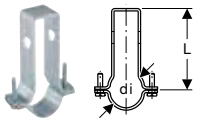

Användning
- För fixpunktmontering av rörledningar i kombination med elsvetsmuffar
- För fastsättning med inspänningskilar
- För fastsättning i Geberit Pluvia stödskenor med fyrkantsprofil

Egenskaper
- Förzinkad

Tekniska data

Material	Stål

Artikelnr	RSK nr.	DN	di, ø [mm]	L [cm]
360.861.00.1	3787711	40	40	11

Geberit Pluvia rörklammer, justerbar

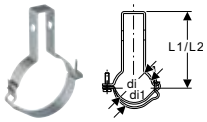

Användning
- För fixpunktmontering av rörledningar i kombination med elsvetsband
- För fixpunktmontering av rörledningar i kombination med elsvetsmuffar
- För fastsättning med inspänningskilar
- För fastsättning i Geberit Pluvia stödskenor med fyrkantsprofil

Egenskaper
- Förzinkad

Tekniska data

Material	Stål

Artikelnr	RSK nr.	DN	di, ø [mm]	di1, ø [mm]	L1 [cm]	L2 [cm]
361.861.00.1	3800004	50	50	58	10,9	11,3
363.861.00.1	3800005	56	56	64	11,2	11,6
364.861.00.1	3787712	60	63	71	11,8	12,2
365.861.00.1	3800006	70	75	83	12,4	12,8
366.861.00.1	3800007	90	90	98	13,3	13,7
367.861.00.1	3800008	100	110	118	14,4	14,8
368.861.00.1	3787713	125	125	133	15,1	15,5
369.861.00.1	3800009	150	160	168	17	17,4

Geberit Pluvia rörklammer, justerbar, med säkerhetsklammer

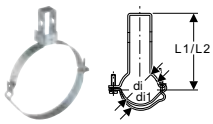

Användning
- För fixpunktmontering av rörledningar i kombination med elsvetsband
- För fixpunktmontering av rörledningar i kombination med elsvetsmuffar
- För fastsättning med inspänningskilar
- För fastsättning i Geberit Pluvia stödskenor med fyrkantsprofil

Egenskaper
- Förzinkad

Leveransomfattning
- Säkerhetsklammer

Tekniska data

Material	Stål

Artikelnr	RSK nr.	Färg / yta	DN	di, ø [mm]	di1, ø [mm]	L1 [cm]	L2 [cm]
370.861.26.1	3892506	Elförzinkad	200	200	208	19	19,4

Geberit elsvetsband för fixpunkt

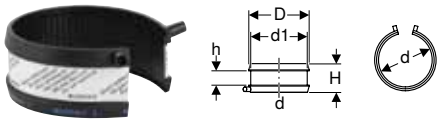

Användning
- För byggnadsavlopp
- För fixpunktmontering av rörledningar i kombination med rörklamrar

Egenskaper
- En del
- Kan svetsas med Geberit elsvetsmaskiner

Tekniska data

Material	Högdensitetspolyeten

Artikelnr	RSK nr.	DN	d, ø [mm]	d1, ø [mm]	D [cm]	H [cm]	h [cm]
361.776.16.1	2718436	50	50	58	6,6	6	3
363.776.16.1	2718437	56	56	64	7,2	6	3
364.776.16.1	2718444	60	63	71	7,9	6	3
365.776.16.1	2718439	70	75	83	9,1	6	3
366.776.16.1	2718438	90	90	98	10,6	6	3
367.776.16.1	2718440	100	110	118	12,6	6	3
368.776.16.1	2718445	125	125	133	14,1	6	3
369.776.16.1	2718441	150	160	168	17,6	6	3
370.776.16.1	2718446	200	200	208	21,6	6	3

Infästningssystem d250–315

Geberit Pluvia stödskena

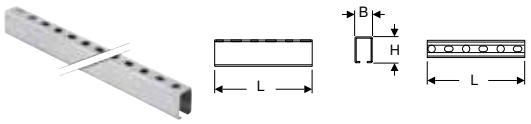

Användning
- För fastsättning av rörklamrar med gänga
- För fastsättning av rörledningar på tak

Egenskaper
- C-profil
- Förzinkad

Tekniska data

Material	Stål

Artikelnr	RSK nr.	L [m]	B [cm]	H [cm]
363.863.00.1	3892507	5	4	6

Geberit Pluvia kopplingsdel

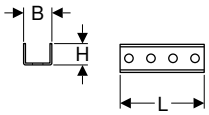

Användning
- För anslutning av Geberit stödskenor med C-profil

Egenskaper
- Förzinkad

Tekniska data

Material	Stål

Artikelnr	RSK nr.	L [cm]	B [cm]	H [cm]
363.864.00.1	3892508	16	4,5	4

Geberit Pluvia upphängningsdel

Användning
- För fastsättning av rörledningar i tak och väggar
- För fastsättning av Geberit stödskenor med C-profil och Geberit gängstänger M10

Egenskaper
- Förzinkad

Leveransomfattning
- 2 muttrar M10
- Bricka

Tekniska data

Material	Stål

Artikelnr	RSK nr.
363.862.00.1	3892509

Geberit Pluvia rörklammer med elsvetsband för fixpunkt

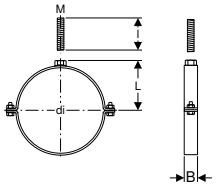

Användning
- För fastsättning i Geberit Pluvia stödskenor med C-profil
- För fastsättning med gängstänger
- För fixpunktmontering av rör

Egenskaper
- Inv. gänga
- Förzinkad

Leveransomfattning
- Elsvetsband
- Infästningsmaterial

Tekniska data

Material	Stål

Artikelnr	RSK nr.	DN	M [mm]	di, ø [mm]	L [cm]	l [cm]	B [cm]
371.861.00.1	3892510	250	16	250	14,8	6	3

Geberit Pluvia set rörklamrar med elsvetsband för fixpunkt

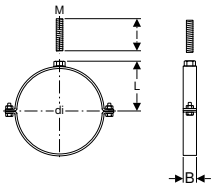

Användning
- För fastsättning i Geberit Pluvia stödskenor med C-profil
- För fastsättning med gängstänger
- För fixpunktmontering av rör

Egenskaper
- Inv. gänga
- Förzinkad

Leveransomfattning
- Set à 2 st.

Tekniska data

Material	Stål

Artikelnr	DN	M [mm]	di, ø [mm]	L [cm]	l [cm]	B [cm]
372.861.00.1	300	16	315	18	6	3

Geberit Pluvia rörklammer med muff M16

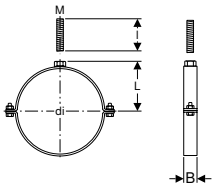

Användning
- För fastsättning i Geberit Pluvia stödskenor med C-profil
- För fastsättning med gängstänger

Egenskaper
- Inv. gänga
- Förzinkad

Leveransomfattning
- Infästningsmaterial

Tekniska data

Material	Stål

Artikelnr	RSK nr.	DN	M [mm]	di, ø [mm]	L [cm]	l [cm]	B [cm]
371.862.00.1	3892511	250	16	250	14,8	6	3
372.862.00.1		300	16	315	18	6	3

Tillbehör

För takbrunnar

Geberit Pluvia folie för takfolier



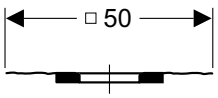

Användning
- För anslutning till takfolier

Artikelnr	RSK nr.	Anslutningstätning
359.575.00.1	3892513	PVC (Sarnafil G 410–18)
359.577.00.1	3892514	EPDM (Resistit® Perfekt E)
359.579.00.1	3892515	PVC (Sikaplan® 15 G)
359.591.00.1	3892516	FPO-A (Sarnafil TG 66)

Geberit Pluvia anslutningsrör, böjbart

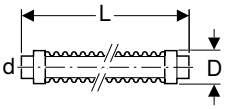

Användning
- För montering inne i byggnader
- För flexibel integration av Geberit Pluvia takbrunnar med utloppskapacitet 12 l/s
- För anslutning av Geberit Pluvia takbrunnar med utloppskapacitet 12 l/s
- För direkt anslutning till Geberit Pluvia takbrunnar
- För användning vid temperaturskillnader mellan -10 och +50 °C

Egenskaper
- Kan svetsas med elsvetsmuff på båda sidor
- Får ej kortas
- Kan inte rengöras med rengöringsvinge

Artikelnr	RSK nr.	DN	d, ø [mm]	D [cm]	L [m]
360.822.00.1	5173685	40	40	4,6	1,1
361.822.00.1	5173686	50	50	5,8	1,1
363.822.00.1	5173687	56	56	6,5	1,1
364.822.00.1	5173688	60	63	7,4	1,1
365.822.00.1	5173689	70	75	8,9	1,1

Geberit Pluvia monteringsplatta

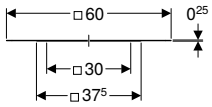

Användning
- För Geberit Pluvia takbrunnar av plast med utloppskapacitet 12 l/s
- För fastsättning av Geberit Pluvia grundelement i lätta tak
- För Geberit Pluvia ångspärrskoppling 12 l/s
- För Geberit Pluvia ångspärrskoppling 25 l/s

Egenskaper
- Varmgalvaniserad

Leveransomfattning
- 4 fästskruvar

Tekniska data

Material	Stål

Artikelnr	s [mm]
359.122.00.1	1,5

Monteringsplatta för Geberit Pluvia takbrunn med anslutningsfläns, för takfolier

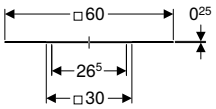

Användning
- För Geberit Pluvia takbrunnar med infästningsfläns för taktätningsfolier med utloppskapacitet 12 l/s och 25 l/s
- För infästning på lättviktstak

Egenskaper
- Varmgalvaniserad

Leveransomfattning
- 4 fästskruvar

Tekniska data

Material	Stål

Artikelnr	Färg / yta	s [mm]
359.006.25.1	Varmgalvaniserad	1,5

Geberit Pluvia kopplingsskiva universell

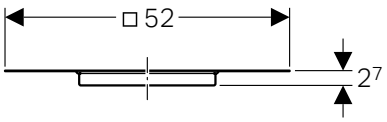

Användning
- För anslutning av bituminösa taktätningar

Leveransomfattning
- Kondensisoleringsring

Artikelnr	Anslutningstätning	s [mm]
359.119.00.1	CrNi-stål 1.4404	1

Geberit Pluvia kopplingsskiva perforerad, med bitumenpapp



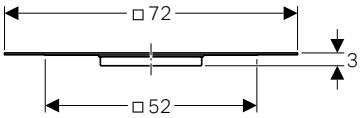

Användning
- För anslutning av bituminösa taktätningar

Leveransomfattning
- Kondensisoleringsring

Egenskaper
- Bitumentakpapp (SBS) utbredd från fabrik, 4,5 mm

Artikelnr	Anslutningstätning
359.120.00.1	Bitumen/SBS

Geberit Pluvia inbyggnadsstativ för platta tak

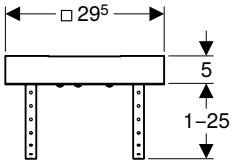

Användning
- För monteringshöjder på 5,5–27 cm
- För att sätta fast Geberit Pluvia ångspärrskopplingar 12 l/s på platta tak

Egenskaper
- Fästjärn monterat
- Förzinkad

Leveransomfattning
- Infästningsmaterial
- Kondensisolering

Tekniska data

Material	Stål

Artikelnr

359.125.00.1

Geberit Pluvia utloppsfäste

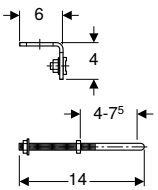

Användning
- För montering inne i byggnader

Tekniska data

Material	Stål

Artikelnr	RSK nr.
358.829.00.1	3892512

Geberit Pluvia ljudreducerande insats för takbrunnar

Användning

- För användning vid höga krav på ljudisolering
- För Geberit Pluvia takbrunnar med utloppskapacitet 9 l/s och 12 l/s
- För Geberit Pluvia takbrunnar med utloppskapacitet 12 l/s, med anslutningsledningar ≥ ø 56 mm
- För Geberit Pluvia takbrunnar med utloppskapacitet 12 l/s, med vertikalt utlopp
- För Geberit Pluvia takbrunnar med utloppskapacitet 12 l/s, utan brandskyddskrav
- Ej lämplig för Geberit Pluvia anslutningsrör böjbara

Egenskaper

- Kan eftermonteras
- Korrugerat rör kan avkortas

Leveransomfattning

- Rörlig del med luftmunstycke och korrugerat rör
- Grusring

Artikelnr

359.126.00.1

Geberit Pluvia värmeelement 230 V/8 W

Användning

- För varma tak med isoleringstjocklek ≥ 12 cm
- Geberit Pluvia takbrunnar med anslutningsledningar ø 56 mm

Egenskaper

- Värme självreglerande

Leveransomfattning

- Skyddsring för kabel

Tekniska data

Kapslingsklass	IPX7
Märkspänning	220–240 V AC
Effekt vid 4 °C	8 W

Artikelnr	RSK nr.	d, ø [mm]	D [cm]	H [cm]
359.971.00.1	7154500	56	9,7	6

Geberit Pluvia reservdelssats, belastningsbart

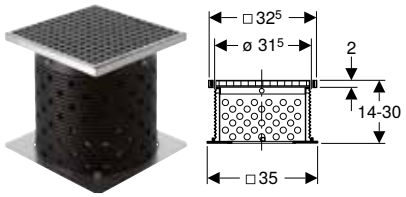

Användning
- För gröna tak
- För senare takstrukturer på omvända tak, belastningsbara eller gröna tak

Egenskaper
- Kan belastas upp till 1500 kg

Leveransomfattning
- Galler
- Gallerhållare
- Kraftfördelningsskiva
- Schaktrör kan avkortas
- Infästningsmaterial

Artikelnr	RSK nr.
359.635.00.1	3892517

Geberit Pluvia reservdelssats, belastningsbart

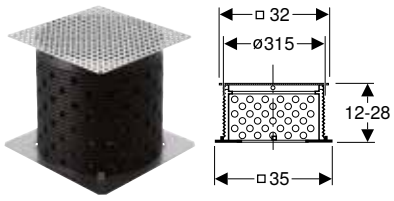

Användning
- För gröna tak
- För senare takstrukturer på omvända tak, belastningsbara eller gröna tak

Egenskaper
- Kan belastas upp till 300 kg

Leveransomfattning
- Galler av perforerad plåt
- Schaktrör kan avkortas
- Kraftfördelningsskiva
- Infästningsmaterial

Artikelnr	RSK nr.
359.504.00.1	3892518

Geberit Pluvia sats infästningsklämmor för rörlig del

Användning
- För fastsättning av Geberit Pluvia rörlig del utan lövsil
- Endast åkbar eller gångbar för användning med Geberit Pluvia reservdelssats

Leveransomfattning
- Set à 2 st.

Artikelnr
358.060.00.1

Geberit Pluvia grusring

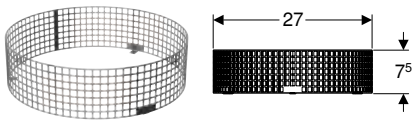

Användning
- För tillbakahållande av takshingel med kornstorlek 8–16 mm
- För kombination med Geberit Pluvia lövsilar 12 och 25 l/s
- Ej lämplig för Geberit Pluvia takbrunnar med lövsil av gjuten aluminium
- Ej lämplig för Geberit Pluvia takbrunn med lövsil, galleröppning 8 x 2 cm

Tekniska data

Material	CrNi-stål 1.4301 (EN 10088)

Artikelnr

Artikelnr
359.124.00.1

Geberit Pluvia grusring

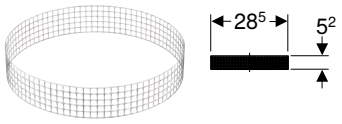

Användning
- För tillbakahållande av takshingel med kornstorlek 8–16 mm
- För kombination med Geberit Pluvia lövsilar 12–14 l/s
- Ej lämplig för Geberit Pluvia takbrunn med lövsil av gjuten aluminium 12–14 l/s
- Ej lämplig för Geberit Pluvia takbrunn med lövsil, galleröppning 8 x 2 cm

Tekniska data

Material	Rostfritt stål

Artikelnr	RSK nr.
359.567.00.1	3892520

Lövsil av gjuten aluminium, för Geberit Pluvia takbrunn med anslutningsfläns, för takfolier

Artikelnr	RSK nr.
359.067.00.1	7154510

Geberit Pluvia stormsats

Användning
- För stormsäker infästning på Geberit Pluvia lövsilar med utloppskapacitet 12–14 l/s
- För stormsäker infästning på Geberit Pluvia överlopp med utloppskapacitet 12–14 l/s

Leveransomfattning
- 2 infästningsklämmor
- 4 brickor
- 2 fästskruvar
- 2 kupolmuttrar

Artikelnr

Artikelnr
358.012.00.1

Geberit Pluvia värmeisolering

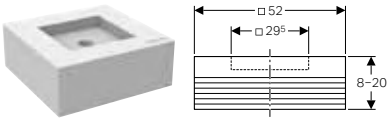

Användning
- För inverterade tak för värmeisolering

Egenskaper
- Justerbar höjd i steg om 2 cm

Tekniska data

Värmeledningsförmåga isolering	0,032 W/(m·K)

Artikelnr	d, ø [mm]
359.123.00.1	56

För infästningar

Geberit Pluvia stödsats

Användning
- För horisontella rörfixeringar
- För rörledningar ø 90–125 mm, med stödskena som hänger mer än 60 cm
- För rörledningar ø 160–200 mm, med stödskena som hänger mer än 30 cm
- För fastsättning i Geberit Pluvia stödskenor med fyrkantsprofil
- För montering i efterhand
- För ytterligare stöd av Geberit Pluvia fästsystem vid ogynnsamma randvillkor

Leveransomfattning
- 2 konstgjorda leder M10 för rör med utvändig gänga G 1/2"
- Upphängningsdel med hylsa för långa skruvar M10
- Inspänningskil
- Montageplatta med gängad muff M10

Egenskaper
- Ledad infästning 180° vridbar
- Förzinkad

Artikelnr	RSK nr.	DN	d, ø [mm]
358.061.00.1	3813090	90–200	90–200

Att beställa extra
- Rör med utvändig gänga G 1/2" L200 förzinkat (artikelnr 362.852.26.1)

Geberit Pluvia stödsats

Användning

- För horisontella rörfixeringar
- För rörledningar ø 250–315 mm, med stödskena som hänger mer än 30 cm
- För fastsättning i Geberit Pluvia stödskenor med C-profil
- För montering i efterhand
- För ytterligare stöd av Geberit Pluvia fästsystem vid ogynnsamma randvillkor

Egenskaper

- Ledad infästning 180° vridbar
- Förzinkad

Leveransomfattning

- 2 konstgjorda leder M10 för rör med utvändig gänga G 1/2"
- Upphängningsdel för C profil med infästningsmaterial
- Montageplatta med gängad muff M10

Artikelnr	RSK nr.	DN	d, ø [mm]
358.062.00.1	3813091	250–300	250–315

Att beställa extra

- Rör med utvändig gänga G 1/2" L200 förzinkat (artikelnr 362.852.26.1)

Konventionell takavvattning

Takbrunnar 160

Tillbehör 161

Takbrunnar

Geberit takbrunn med kopplingsskiva

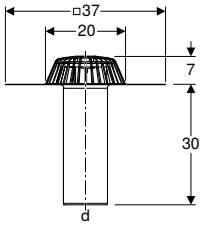

Användning

- För uppsamling och avledning av regnvatten på tak
- För konventionell takavvattning
- För anslutning av bituminösa taktätningar

Egenskaper

- Utlopp vertikalt
- Rak anslutning av CrNi-stål 1.4301, kan avkortas

Leveransomfattning

- Lövsil av PP
- Grundelement med kontaktplatta av CrNi-stål 1.4301
- Skyddskåpa

Tekniska data

Utloppskapacitet	6 l/s
Maximal dämningshöjd	35 mm

Artikelnr	DN	d, ø [mm]
359.037.00.1	100	110

Geberit takbrunn med anslutningsfläns, för takfolier

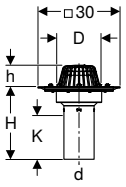

Användning

- För konventionell takavvattning
- För uppsamling och avledning av regnvatten på tak
- För takfolier utan kakelbeläggning
- För anslutning till takfolier ≤ 4 mm tjocklek

Egenskaper

- Utlopp vertikalt
- Rak anslutning av högdensitetspolyeten kan avkortas
- Underhållsfri klämflänsanslutning

Leveransomfattning

- Lövsil
- Grundelement
- Flänspackning av EPDM
- Anslutningsfläns med låsmuttrar

Tekniska data

Maximal utloppskapacitet	7 l/s
Maximal dämningshöjd	35 mm

Artikelnr	DN	d, ø [mm]	D [cm]	H [cm]	h [cm]	K [cm]
359.013.00.1	100	110	16	26,5	8	14

Tillbehör

Geberit takanslutningssats vertikal, med kondensisolering och konisk inloppstratt

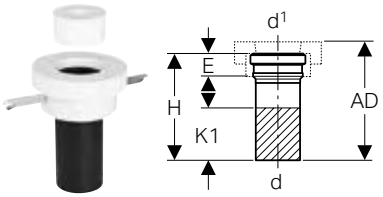

Användning
- För vanliga Geberit takbrunnar

Egenskaper
- Rak anslutning av PE-S2, kan avkortas

Leveransomfattning
- Vatteninsats
- Infästningsmaterial
- Kondensisolering

Artikelnr	RSK nr.	d, ø [mm]	d1, ø [mm]	AD [cm]	E [cm]	H [cm]	K1 [cm]
308.969.00.1	7154505	90	90	28,5	3,8	26,5	11
310.969.00.1	7154507	110	110	28,5	5	26,5	11

Geberit takanslutningssats horisontell, med kondensisolering och konisk inloppstratt

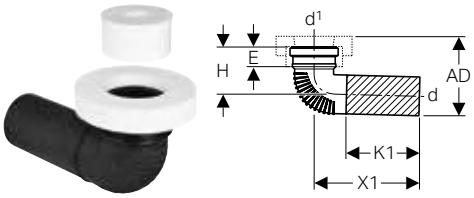

Användning
- För vanliga Geberit takbrunnar

Egenskaper
- Rak anslutning av PE-S2, kan avkortas

Leveransomfattning
- Vatteninsats
- Kondensisolering

Artikelnr	RSK nr.	d, ø [mm]	d1, ø [mm]	AD [cm]	E [cm]	H [cm]	X1 [cm]	K1 [cm]
308.970.00.1	7154506	90	90	15,8	3,8	8,5	30	17,5
310.970.00.1	7154508	110	110	21,6	5	13	30	17,5

GEBERIT

Geberit Mapress Rostfritt Stål

Användningsöversikt – Geberit Mapress Rostfritt Stål för flytande medier 165
Användningsöversikt – Geberit Mapress Rostfritt Stål för gasformiga medier 167
Måttändringar Geberit Mapress Rostfritt Stål april 2022 till april 2023. 168

Geberit Mapress Rostfritt Stål 169

Systemrör 1.4401 169
Rörnipplar 170
Muffar. 171
Reduceringar. 173
Böjar 174
T-rör 180
Invändig cirkulation. 183
Övergångar ej löstagbara 184
Övergångar och anslutningar, löstagbara. 192
Kompensatorer 199
Genomföringar 200
Förslutningar 200
Anslutningar 201

Geberit Mapress Rostfritt Stål, gas 202

Systemrör 1.4401 202
Rörnipplar 203
Muffar. 203
Reduceringar. 204
Böjar 205
T-rör 208
Övergångar ej löstagbara 210
Övergångar och anslutningar, löstagbara. 214
Förslutningar 217
Anslutningar 218

Tillbehör för Geberit Mapress Rostfritt Stål 219

Skyddskåpor med rörände 219
Tätningar för rörledningar och rördelar 219
Rörfästen 220
Fästen för anslutningar 220
Systempackningar 220
Satser skruv för flänskopplingar 223

Användningsöversikt – Geberit Mapress Rostfritt Stål för flytande medier

Geberit Sverige, Version: oktober 2021

Användning	Driftstemperatur	Maximalt driftstryck	Rörledningar		
			CrNiMo-stål 1.4401/316	CrMoTi-stål 1.4521/444	CrNi-stål 1.4301/304
För tappvatten kallt och varmt	0–100 °C	16 bar / 1600 kPa[4]	✓	✓	
För värmesystem	0–100 °C	16 bar/1600 kPa	✓	✓	✓
För kylvatten utan frostskyddsmedel	0–100 °C	16 bar/1600 kPa	✓	✓	✓
För kylvatten med frostskyddsmedel	-30 – +120 °C	16 bar/1600 kPa	✓	✓	✓
För uppvärmningsvatten för fjärrvärme ≤ 120 °C	0–120 °C	16 bar/1600 kPa	✓	✓	✓
För uppvärmningsvatten för fjärrvärme ≤ 140 °C	0–140 °C	16 bar/1600 kPa	✓	✓	✓
För mättad ånga ≤ 120 °C	0–120 °C	2 bar / 200 kPa	✓		
För mättad ånga ≤ 155 °C	5–155 °C	5 bar / 500 kPa	✓		
För tekniskt vatten	0–100 °C	16 bar/1600 kPa	✓	✓	
För behandlade vatten[1]	0–100 °C	16 bar/1600 kPa	✓	✓	✓
För regnvatten med pH-värde > 6,0	0–100 °C	16 bar/1600 kPa	✓	✓	
För grå- och svartvatten med pH-värde > 6,0	0–100 °C	16 bar/1600 kPa	✓	✓	
För släckningsvatten (vått)	0–70 °C	16 bar/1600 kPa	✓		
För släckningsvatten (vått/torrt, torrt)	0–70 °C	16 bar/1600 kPa	✓		
För sprinkler (våt)	0–70 °C	16 / 10 bar[5] 1600 / 1000 kPa	✓		
För sprinkler (våt/torr, torr)	0–70 °C	16 / 10 bar[5] 1600 / 1000 kPa	✓		
För värmebärare (solvärme)	–25 till +220 °C[2] [3]	16 bar/1600 kPa	✓	✓	✓
För mineral- och smörjoljor	På förfrågan	På förfrågan	✓		
För bränslen (t.ex. diesel)	På förfrågan	På förfrågan	✓		
För kemikalier och tekniska vätskor	På förfrågan	På förfrågan	6)		

✓ Användning tillåts generellt sett om de ytterligare krav som definieras i fotnoterna är uppfyllda

[1] Användningsområde enligt teknisk information "Behandlade vatten"
[2] Livslängd med stillastående kollektor: 200 h/a vid 180 °C; 60 h/ vid 200 °C; totalt 500 h/livslängd vid 220 °C
[3] Använd endast frigivna frostskyddsmedel enligt TI "Korrosions- och frostskyddsmedel"
[4] 10 bar / 1000 kPa för MasterFix och MeplaFix
[5] 16 bar / 1600 kPa för d22–76.1 mm, 10 bar / 1000 kPa för d88.9–108 mm
[6] Efter godkännande från Geberit
[7] Använd endast frigivna inhibitorer enligt TI "Korrosions- och frostskyddsmedel"
[8] Använd endast rördelar med löpande mutter av CrNi-stål

- De driftvillkor som anges i gällande tillstånd, standarder och tekniska regelverk ska följas vid varje användning. De kan avvika från ovan nämnda krav

	Rördelar		Profilerade o-ringar				Plantätningar för skruvkopplingar			Flänspackningar
	CrNiMo-stål 1.4401/316	Rödgods	CIIR svart	FKM blå	FKM vit	FPM röd	EPDM svart	FPM grön	Centellen® R WS 3825	Centellen® HD WS 3822
	✓	✓	✓				✓			✓
	✓	✓	✓7)				✓7)			✓
	✓	✓	✓				✓			✓
	✓	✓	✓3)						✓8)	✓
	✓	✓	✓7)					✓7)	✓8)	✓
	✓	✓		✓7)					✓8)	✓
	✓		✓7)						✓8)	✓
	✓				✓7)				✓8)	✓
	✓	✓	6)				6)			6)
	✓	✓	✓				✓			✓
	✓	✓	✓				✓			✓
	✓		✓				✓			✓
	✓	✓	✓				✓			✓
	✓					✓		✓		✓
	✓		✓				✓			✓
	✓					✓		✓		✓
	✓	✓		✓				✓	✓8)	✓
	✓	✓		✓				✓	✓8)	✓
	✓	✓		6)				6)	✓8)	6)
	6)	6)	6)	6)			6)	6)	6) 8)	6)

Användningsöversikt – Geberit Mapress Rostfritt Stål för gasformiga medier

Geberit Sverige, Version: oktober 2021

Användning	Driftstemperatur	Maximalt driftstryck	Rörledningar			
			CrNiMo-stål 1.4401/316	CrMoTi-stål 1.4521/444	CrNi-stål 1.4301/304	
För tryckluft (renhetsklass olja 0–3)	0–100 °C	25 / 16 / 12 bar 2500 / 1600 / 1200 kPa	✓3)	✓5)	✓3)	
För tryckluft (renhetsklass olja 0–X)	0–100 °C	25 / 16 / 12 bar 2500 / 1600 / 1200 kPa	✓3)	✓5)	✓3)	
För undertryck 1)	0–100 °C	Abs. ≥ 0,2 bar/20 kPa	✓	✓	✓	
För inerta gaser (t.ex. kväve)	0–100 °C	25 / 16 / 12 bar 2500 / 1600 / 1200 kPa	✓3)	✓5)	✓3)	
För industrigaser (t.ex. acetylen, svetsskyddsgaser)	På förfrågan	På förfrågan	✓			
För naturgas	-20 – +70 °C	MOP 5/GT 5 2)	✓			
För flytande gaser	-20 – +70 °C	MOP 5/GT 5 2)	✓			
För biogaser	På förfrågan	På förfrågan	4)			

✓ Användning tillåts generellt sett om de ytterligare krav som definieras i fotnoterna är uppfyllda

1) Användbart undertryck för Geberit rörledningssystem:
Det användbara undertrycket baseras på lufttrycket på installationsplatsen minus det absoluta trycket på 200 mbar.
Exempel: 980 mbar lufttryck - 200 mbar absolut tryck = 780 mbar användbart undertryck i rörledningssystemet
2) GT 0.1, om en gänga > 2"
3) 25 bar/2500 kPa för d12–54 mm, 16 bar/1600 kPa för d76,1 mm, 12 bar/1200 kPa för d88,9–108 mm
4) Efter godkännande från Geberit
5) 16 bar/1600 kPa för d15–54 mm
6) Renhetsklass för olja enligt ISO 8573-1:2010E; detaljerad information om fukt och partiklar finns i den tekniska informationen "Geberit rörledningssystem för tryckluftsinstallationer"

- De driftvillkor som anges i gällande tillstånd, standarder och tekniska regelverk ska följas vid varje användning. De kan avvika från ovan nämnda krav

	Rördelar		Profilerade o-ringar			Plantätningar för skruvkopplingar			Flänspackningar
	CrNiMo-stål 1.4401/316	Rödgods	CIIR svart	FKM blå	HNBR gul	EPDM svart	FPM grön	Centellen® HD WS 3822	Centellen® HD WS 3822
	✓	✓	✓6)			✓6)			✓
	✓	✓		✓6)			✓6)		✓
	✓	✓	✓						✓
	✓	✓	✓			✓			✓
	✓		4)						4)
	✓				✓			✓	✓
	✓				✓			✓	✓
	4)				4)			4)	4)

Måttändringar Geberit Mapress Rostfritt Stål april 2022 till april 2023

Geberit Sverige, Version: oktober 2021

		arc / vinkel (°)	DN	d, ø	L	H	Z
Geberit Mapress Rostfritt Stål böj	30601	45 °	10	12 mm	2.3 cm		0.6 cm
	30602	45 °	12	15 mm	2.8 cm		0.8 cm
	30603	45 °	15	18 mm	2.9 cm		0.9 cm
	30604	45 °	20	22 mm	3.2 cm		1.1 cm
Geberit Mapress Rostfritt Stål böj (gas)	34014	45 °	12	15 mm	2.8 cm		0.8 cm
	34015	45 °	15	18 mm	2.9 cm		0.9 cm
	34016	45 °	20	22 mm	3.2 cm		1.1 cm
Geberit Mapress Rostfritt Stål böj (FKM blå)	50222	45 °	12	15 mm	2.8 cm		0.8 cm
	50223	45 °	15	18 mm	2.9 cm		0.9 cm
	50224	45 °	20	22 mm	3.2 cm		1.1 cm
Geberit Mapress Rostfritt Stål böj (LABS-fri)	80602	45 °	12	15 mm	2.8 cm		0.8 cm
	80603	45 °	15	18 mm	2.9 cm		0.9 cm
	80604	45 °	20	22 mm	3.2 cm		1.1 cm
Geberit Mapress Rostfritt Stål böj med slätända	30701	45 °	10	12 mm	2.3 cm	4 cm	4 cm
	30702	45 °	12	15 mm	2.8 cm	3.6 cm	3.6 cm
	30703	45 °	15	18 mm	2.9 cm	3.6 cm	3.6 cm
	30704	45 °	20	22 mm	3.2 cm	3.9 cm	3.9 cm
Geberit Mapress Rostfritt Stål böj med slätända (LABS-fri)	80702	45 °	12	15 mm	2.8 cm	3.6 cm	3.6 cm
	80703	45 °	15	18 mm	2.9 cm	3.6 cm	3.6 cm
	80704	45 °	20	22 mm	3.2 cm	3.9 cm	3.9 cm
Geberit Mapress Rostfritt Stål böj med slätända (FKM blå)	50242	45 °	12	15 mm	2.8 cm	3.6 cm	3.6 cm
	50243	45 °	15	18 mm	2.9 cm	3.6 cm	3.6 cm
	50244	45 °	20	22 mm	3.2 cm	3.9 cm	3.9 cm
Geberit Mapress Rostfritt Stål böj med slätända (gas)	34021	45 °	12	15 mm	2.8 cm	3.6 cm	3.6 cm
	34022	45 °	15	18 mm	2.9 cm	3.6 cm	3.6 cm
	34023	45 °	20	22 mm	3.2 cm	3.9 cm	3.9 cm
Geberit Mapress Rostfritt Stål reducering med slätända	32338		80 / 50	88.9 mm	16.2 cm		
Geberit Mapress Rostfritt Stål reducering med slätända (LABS-fri)	82338		80 / 50	88.9 mm	16.2 cm		
Geberit Mapress Rostfritt Stål reducering med slätända (FKM blå)	50167		80 / 50	88.9 mm	16.2 cm		
Geberit Mapress Rostfritt Stål reducering med slätända (gas)	34297		80 / 50	88.9 mm	16.2 cm		

- Under tidsperioden april 2022 till april 2023 får de ovanstående produkterna nya mått enligt tabellen. Dessa produkter med de nya måtten markeras även med ett ytterligare X på etiketten

Geberit Mapress Rostfritt Stål

Systemrör 1.4401

Geberit Mapress Rostfritt Stål systemrör CrNiMo

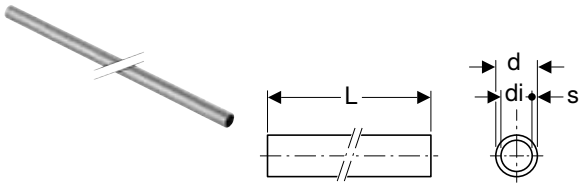

Användning

- Användningsöversikt – Geberit Mapress Rostfritt Stål för flytande medier → s. 165
- Användningsöversikt – Geberit Mapress Rostfritt Stål för gasformiga medier → s. 167

Egenskaper

- Rörände med blå skyddsplugg

Tekniska data

Material	CrNiMo-stål 1.4401 (EN 10088)
Ytråhet	1,5 µm
Längdutvidgning	0,0165 mm/(m·K)
Värmeledningsförmåga, rörledning	15 W/(m·K)
Specifik värmekapacitet	500 J/(kg·K)

Artikelnr	RSK nr.	DN	d, ø [mm]	di, ø [mm]	s [mm]	L [m]
39012	1450207	10	12	10	1	6
39002	1450200	12	15	13	1	6
39003	1450206	15	18	16	1	6
39004	1450201	20	22	19,6	1,2	6
39005	1450202	25	28	25,6	1,2	6
39006	1450203	32	35	32	1,5	6
39007	1450204	40	42	39	1,5	6
39008	1450205	50	54	51	1,5	6
39009	1450400	65	76,1	72,1	2	6
39010	1450401	80	88,9	84,9	2	6
39011	1450402	100	108	104	2	6

Tillbehör

- Geberit Mapress rörskärare R → s. 426
- Geberit Mapress röravgradare → s. 427
- Geberit Mapress mall för insticksdjup med märkpenna → s. 428
- Geberit Mapress skyddskåpa för rörände, transparent → s. 219
- Geberit Mapress elektrisk röravgradare RE 1, i låda → s. 427

Rörnipplar

Geberit Mapress Rostfritt Stål rörnippel

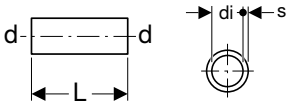

Användning

- Användningsöversikt – Geberit Mapress Rostfritt Stål för flytande medier → s. 165
- Användningsöversikt – Geberit Mapress Rostfritt Stål för gasformiga medier → s. 167

Tekniska data

Material	CrNiMo-stål 1.4401 (EN 10088)

Artikelnr	RSK nr.	DN	d, ø [mm]	di, ø [mm]	s [mm]	L [cm]
32050	1451471	12	15	13	1	5
32051	1451472	15	18	16	1	5
32052	1451473	20	22	19,6	1,2	5,2
32053	1451474	25	28	25,6	1,2	5,6
32054	1451475	32	35	32	1,5	6,2
32055	1451476	40	42	39	1,5	8
32056	1451477	50	54	51	1,5	9
32057	1451478	65	76,1	72,1	2	13,6
32058	1451479	80	88,9	84,9	2	15
32059	1451480	100	108	104	2	18

Muffar

Geberit Mapress Rostfritt Stål muff

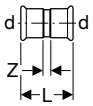

Användning

- För husteknik, industri och fartyg
- Användningsöversikt – Geberit Mapress Rostfritt Stål för flytande medier → s. 165
- Användningsöversikt – Geberit Mapress Rostfritt Stål för gasformiga medier → s. 167

Egenskaper

- Pressindikator
- Opressad ej tät
- Profilerad o-ring av CIIR svart
- Pressmuff med transparent skyddsplugg

Tekniska data

Material	CrNiMo-stål 1.4401 (EN 10088)

Artikelnr	RSK nr.	DN	d, ø [mm]	L [cm]	Z [cm]
33001	1451470	10	12	4,2	0,8
32002	1450290	12	15	4,8	0,8
32003	1450296	15	18	4,8	0,8
32004	1450291	20	22	5	0,8
32005	1450292	25	28	5,4	0,8
32006	1450293	32	35	6,2	1
32007	1450294	40	42	7,1	1,1
32008	1450295	50	54	8,3	1,3
32009	1450439	65	76,1	12,7	2,1
32010	1450440	80	88,9	14,5	2,5
32011	1450441	100	108	17,6	2,6

- Under 2021 får de ovanstående artiklarna med dimensionerna d76.1–108 nya mått. De nya måtten anges i översikten "Måttändringar Geberit Mapress Rostfritt Stål 2021"

Geberit Mapress Rostfritt Stål skjutmuff

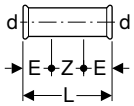

Användning

- För husteknik, industri och fartyg
- Användningsöversikt – Geberit Mapress Rostfritt Stål för flytande medier → s. 165
- Användningsöversikt – Geberit Mapress Rostfritt Stål för gasformiga medier → s. 167

Egenskaper

- Pressindikator
- Opressad ej tät
- Profilerad o-ring av CIIR svart
- Pressmuff med transparent skyddsplugg

Tekniska data

Material	CrNiMo-stål 1.4401 (EN 10088)

Artikelnr	RSK nr.	DN	d, ø [mm]	E [cm]	L [cm]	Z [cm]
32101	1450268	10	12	2,5	6,7	1,7
32102	1450298	12	15	2,5	8	3
32103	1450297	15	18	2,5	8	3
32104	1450299	20	22	2,5	8,4	3,4
32105	1450300	25	28	3	9,1	3,1
32106	1450301	32	35	3	10,2	4,2
32107	1450302	40	42	4	12	4
32108	1450303	50	54	4	14	6
32109	1450304	65	76,1	6	23	11
32110	1450305	80	88,9	7	26	12
32111	1450314	100	108	8	31	15

Reduceringar

Geberit Mapress Rostfritt Stål reducering med slätända

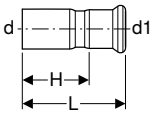

Användning

- För husteknik, industri och fartyg
- Användningsöversikt – Geberit Mapress Rostfritt Stål för flytande medier → s. 165
- Användningsöversikt – Geberit Mapress Rostfritt Stål för gasformiga medier → s. 167

Egenskaper

- Pressindikator
- Opressad ej tät
- Centrisk
- Profilerad o-ring av CIIR svart
- Pressmuff med transparent skyddsplugg

Tekniska data

Material	CrNiMo-stål 1.4401 (EN 10088)

Artikelnr	RSK nr.	DN	d, ø [mm]	d1, ø [mm]	L [cm]	H [cm]
33002	1452320	12 / 10	15	12	5,1	3,4
33003	1452321	15 / 10	18	12	5,3	3,6
32303	1450494	15 / 12	18	15	5,5	3,5
33004	1452322	20 / 10	22	12	6	4,3
32305	1450306	20 / 12	22	15	5,9	3,9
32306	1450495	20 / 15	22	18	5,7	3,7
32307	1450307	25 / 12	28	15	6,6	4,6
32308	1450496	25 / 15	28	18	6,4	4,4
32309	1450308	25 / 20	28	22	6	3,9
32310	1450386	32 / 12	35	15	7,5	5,5
32311	1450497	32 / 15	35	18	7,4	5,4
32312	1450309	32 / 20	35	22	7,1	5
32313	1450310	32 / 25	35	28	6,8	4,5
32314	1450387	40 / 12	42	15	8,1	6,1
32315	1450498	40 / 15	42	18	8	6
32316	1450388	40 / 20	42	22	8,2	6,1
32317	1450332	40 / 25	42	28	8,3	6
32318	1450311	40 / 32	42	35	7,7	5,1
32319	1450389	50 / 12	54	15	9,7	7,7
32320	1450499	50 / 15	54	18	9,6	7,6
32321	1452323	50 / 20	54	22	9,5	7,4
32322	1450333	50 / 25	54	28	11	8,7
32323	1450391	50 / 32	54	35	10,6	8
32324	1450312	50 / 40	54	42	9,2	6,2
32331	1450445	65 / 50	76,1	54	14,6	11,1
32338	1450481	80 / 50	88,9	54	16,3	12,8
32339	1450446	80 / 65	88,9	76,1	16,1	10,8
32345	1450482	100 / 50	108	54	17,2	13,7
32346	1450483	100 / 65	108	76,1	18,4	13,1
32348	1450447	100 / 80	108	88,9	20,3	14,3

- Under tidsperioden april 2022 till april 2023 får några produkter nya mått. Produkterna med de nya måtten anges i översikten "Måttändringar Geberit Mapress Rostfritt Stål april 2022 till april 2023".

Böjar

Geberit Mapress Rostfritt Stål böj

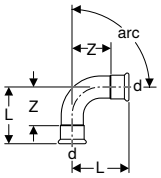

Användning

- För husteknik, industri och fartyg
- Användningsöversikt – Geberit Mapress Rostfritt Stål för flytande medier → s. 165
- Användningsöversikt – Geberit Mapress Rostfritt Stål för gasformiga medier → s. 167

Egenskaper

- Pressindikator
- Opressad ej tät
- Profilerad o-ring av CIIR svart
- Pressmuff med transparent skyddsplugg

Tekniska data

Material	CrNiMo-stål 1.4401 (EN 10088)

Artikelnr	RSK nr.	DN	d, ø [mm]	L [cm]	Z [cm]
arc / Vinkel: 15°					
36101		12	15	3	1
36103		20	22	3,3	1,2
36104		25	28	3,6	1,3
36105		32	35	3,2	0,6
36106		40	42	3,7	0,7
36107		50	54	4,4	0,9
36108		65	76,1	7,5	2,2
36109		80	88,9	8,5	2,5
36110		100	108	10,3	2,8
arc / Vinkel: 30°					
36121		12	15	3,3	1,3
36123		20	22	3,7	1,6
36124		25	28	4,1	1,8
36125		32	35	3,7	1,1
36126		40	42	4,4	1,4
36127		50	54	5,2	1,7
36128		65	76,1	8,8	3,5
36129		80	88,9	10,1	4,1
36130		100	108	12,2	4,7
arc / Vinkel: 45°					
30601	1451497	10	12	3,2	1,5
30602	1450246	12	15	3,6	1,6
30603	1450245	15	18	3,7	1,7
30604	1450247	20	22	3,2	1,1
30605	1450248	25	28	3,7	1,4
32606	1450249	32	35	4,3	1,7
32607	1450250	40	42	5,1	2,1
32608	1450251	50	54	6,2	2,7
32609	1450409	65	76,1	10,3	5
32610	1450410	80	88,9	11,7	5,7
32611	1450411	100	108	14,3	6,8
arc / Vinkel: 60°					
36161		12	15	4	2
36163		20	22	4,7	2,6
36164		25	28	5,4	3,1
36165		32	35	5	2,4
36166		40	42	5,9	2,9
36167		50	54	7,2	3,7
36168		65	76,1	11,7	6,4
36169		80	88,9	13,6	7,6
36170		100	108	16,6	9,1
arc / Vinkel: 90°					
30101	1451495	10	12	4,2	2,5
30102	1450208	12	15	4,9	2,9
30103	1450214	15	18	5,3	3,3
30104	1450209	20	22	6,1	4

Artikelnr	RSK nr.	DN	d, ø [mm]	L [cm]	Z [cm]
30105	1450210	25	28	7,2	4,9
31106	1450211	32	35	6,8	4,2
31107	1450212	40	42	8	5
31108	1450213	50	54	10	6,5
31109	1450403	65	76,1	15,9	10,6
31110	1450404	80	88,9	18,5	12,5
31111	1450405	100	108	23	15,5

- Under tidsperioden april 2022 till april 2023 får några produkter nya mått. Produkterna med de nya måtten anges i översikten "Måttändringar Geberit Mapress Rostfritt Stål april 2022 till april 2023".

Geberit Mapress Rostfritt Stål böj med slätända

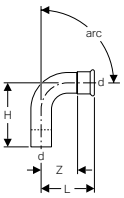

Användning

- För husteknik, industri och fartyg
- Användningsöversikt – Geberit Mapress Rostfritt Stål för flytande medier → s. 165
- Användningsöversikt – Geberit Mapress Rostfritt Stål för gasformiga medier → s. 167

Egenskaper

- Pressindikator
- Opressad ej tät
- Profilerad o-ring av CIIR svart
- Pressmuff med transparent skyddsplugg

Tekniska data

Material	CrNiMo-stål 1.4401 (EN 10088)

Artikelnr	RSK nr.	DN	d, ø [mm]	L [cm]	H [cm]	Z [cm]
arc / Vinkel: 15°						
36113		20	22	3,3	4,1	1,2
36115		32	35	3,2	4,1	0,6
36116		40	42	3,7	4,7	0,7
36117		50	54	4,4	5,5	0,9
36118		65	76,1	7,5	8,4	2,2
36119		80	88,9	8,5	9,5	2,5
36120		100	108	10,3	11,7	2,8
arc / Vinkel: 30°						
36133		20	22	3,7	4,6	1,6
36134		25	28	4,1	4,8	1,8
36135		32	35	3,7	4,6	1,1
36136		40	42	4,4	5,4	1,4
36137		50	54	5,2	6,3	1,7
36138		65	76,1	8,8	9,7	3,5
36140		100	108	12,2	13,6	4,7
arc / Vinkel: 45°						
30701	1451498	10	12	3,2	4,1	1,5
30702	1450254	12	15	3,6	4,5	1,6
30703	1450253	15	18	3,7	4,2	1,7
30704	1450255	20	22	4,2	5,2	2,1
30705	1450256	25	28	4,8	5,6	2,5
32706	1450257	32	35	4,3	5,3	1,7
32707	1450258	40	42	5,1	6,1	2,1
32708	1450259	50	54	6,2	7,3	2,7
32709	1450412	65	76,1	10,3	11,1	5
32710	1450413	80	88,9	11,7	12,8	5,7
32711	1450414	100	108	14,3	15,8	6,8
arc / Vinkel: 90°						
30301	1451496	10	12	4,2	4,8	2,5
30302	1450339	12	15	4,9	5,9	2,9
30303	1450484	15	18	5,3	6,1	3,3
30304	1450340	20	22	6,1	7	4
30305	1450341	25	28	7,2	7,9	4,9
33306	1450342	32	35	6,8	7,4	4,2
33307	1450343	40	42	8	8,8	5
33308	1450344	50	54	10	10,8	6,5
33309	1450406	65	76,1	15,9	16,7	10,6
33310	1450407	80	88,9	18,5	19,5	12,5
33311	1450408	100	108	23	24,1	15,5

- Under tidsperioden april 2022 till april 2023 får några produkter nya mått. Produkterna med de nya måtten anges i översikten "Måttändringar Geberit Mapress Rostfritt Stål april 2022 till april 2023".

Geberit Mapress Rostfritt Stål passböj

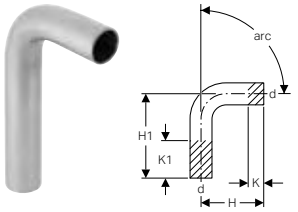

Användning

- Användningsöversikt – Geberit Mapress Rostfritt Stål för flytande medier → s. 165
- Användningsöversikt – Geberit Mapress Rostfritt Stål för gasformiga medier → s. 167

Tekniska data

Material	CrNiMo-stål 1.4401 (EN 10088)

Artikelnr	RSK nr.	DN	d, ø [mm]	H [cm]	H1 [cm]	K [cm]	K1 [cm]
arc / Vinkel: 15°							
30892	1451369	12	15	4	11	0	7
30893	1451370	15	18	4	11,2	0	7,1
30894	1451371	20	22	4,1	11,4	0	7,3
30905	1450459	25	28	4,3	11,9	0	7,6
30906	1450460	32	35	4,1	11,8	0	7,7
30907	1450461	40	42	4,7	13,7	0	9
30908	1450462	50	54	5,5	14,9	0	9,4
30009		65	76,1	8,4	20,4	0	12
30010		80	88,9	9,5	22	0	12,5
30011		100	108	11,7	25,4	0	13,7
arc / Vinkel: 30°							
30932	1451372	12	15	4,3	11,3	0	7
30933	1451373	15	18	4,4	11,6	0	7,1
30934	1451374	20	22	4,6	11,8	0	7,2
30935	1450455	25	28	4,8	12,4	0	7,6
30936	1450456	32	35	4,6	12,3	0	7,7
30937	1450457	40	42	5,4	14,4	0	9
30938	1450458	50	54	6,3	15,7	0	9,4
30029		65	76,1	9,7	21,7	0	12
30030		80	88,9	11,1	23,6	0	12,5
30031		100	108	13,6	27,3	0	13,7
arc / Vinkel: 45°							
30872	1451375	12	15	4,5	11,6	0	7,1
30873	1451376	15	18	4,2	11,7	0	7,5
30874	1451377	20	22	4,2	12,3	0	7,1
30875	1451378	25	28	5,6	13,1	0	7,5
30876	1451379	32	35	5,3	12,9	0	7,6
30877	1451380	40	42	6,1	15,1	0	9
30878	1451381	50	54	7,3	16,7	0	9,4
30049		65	76,1	11,1	23	0	11,9
30050		80	88,9	13	25,2	0	12,2
30051		100	108	15,7	29,4	0	13,7
arc / Vinkel: 60°							
30942	1451398	12	15	5	12	0	7
30943	1451399	15	18	5,3	12,4	0	7,1
30944	1451400	20	22	5,6	12,8	0	7,2
30955	1450451	25	28	6,1	13,7	0	7,6
30956	1450452	32	35	5,9	13,6	0	7,7
30957	1450453	40	42	6,9	15,9	0	9
30958	1450454	50	54	8,3	17,7	0	9,4
30069		65	76,1	12,6	24,6	0	12
30070		80	88,9	14,6	27,1	0	12,5
30071		100	108	18	31,7	0	13,7
arc / Vinkel: 90°							
30402	1450224	12	15	5,9	12,9	0	7
30403	1450223	15	18	6,1	13,3	0	7,2
30404	1450225	20	22	7	14,2	0	7,2
30405	1450226	25	28	7,9	15,5	0	7,6
30406	1450227	32	35	7,7	15,4	0	7,7
30407	1450228	40	42	9	18	0	9
30408	1450229	50	54	11,1	20,5	0	9,4

Artikelnr	RSK nr.	DN	d, ø [mm]	H [cm]	H1 [cm]	K [cm]	K1 [cm]
30089		65	76,1	16,6	28,6	0	12
30090		80	88,9	19,4	31,9	0	12,5
30091		100	108	24	37,7	0	13,7

Geberit Mapress Rostfritt Stål passböj 90°, lång

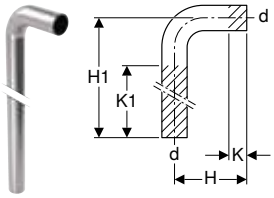

Användning

- Användningsöversikt – Geberit Mapress Rostfritt Stål för flytande medier → s. 165
- Användningsöversikt – Geberit Mapress Rostfritt Stål för gasformiga medier → s. 167

Tekniska data

Material	CrNiMo-stål 1.4401 (EN 10088)

Artikelnr	DN	d, ø [mm]	H [cm]	H1 [cm]	K [cm]	K1 [cm]
30414	20	22	7	84	1,5	77
30415	25	28	8	85	1,7	77

Geberit Mapress Rostfritt Stål S-rör

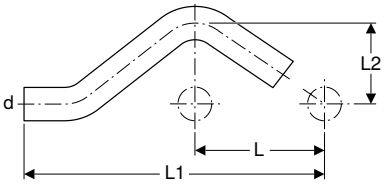

Användning

- Användningsöversikt – Geberit Mapress Rostfritt Stål för flytande medier → s. 165
- Användningsöversikt – Geberit Mapress Rostfritt Stål för gasformiga medier → s. 167

Tekniska data

Material	CrNiMo-stål 1.4401 (EN 10088)

Artikelnr	RSK nr.	DN	d, ø [mm]	L [cm]	L1 [cm]	L2 [cm]
30802	1450329	12	15	5,7	15,8	3
30803	1450392	15	18	6	16,6	3,1
30804	1450330	20	22	6,5	17,9	3,3
30805	1450331	25	28	7,3	20,6	3,6

- Under 2021 får de ovanstående artiklarna med dimensionerna d15–28 nya mått. De nya måtten anges i översikten "Måttändringar Geberit Mapress Rostfritt Stål 2021"

T-rör

Geberit Mapress Rostfritt Stål T-rör liksidigt

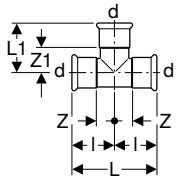

Användning
- För husteknik, industri och fartyg
- Användningsöversikt – Geberit Mapress Rostfritt Stål för flytande medier → s. 165
- Användningsöversikt – Geberit Mapress Rostfritt Stål för gasformiga medier → s. 167

Egenskaper
- Pressindikator
- Opressad ej tät
- Profilerad o-ring av CIIR svart
- Pressmuff med transparent skyddsplugg

Tekniska data

Material	CrNiMo-stål 1.4401 (EN 10088)

Artikelnr	RSK nr.	DN	d, ø [mm]	L [cm]	L1 [cm]	l [cm]	Z [cm]	Z1 [cm]
33008	1452305	10	12	5,6	3,5	2,8	1,1	1,8
31002	1450262	12	15	6,4	3,9	3,2	1,2	1,9
31003	1450261	15	18	6,8	4,1	3,4	1,4	2,1
31004	1450263	20	22	7,4	4,4	3,7	1,6	2,3
31005	1450264	25	28	8,4	5	4,2	1,9	2,7
31006	1450265	32	35	10	5,7	5	2,4	3,1
31007	1450266	40	42	11,4	6,5	5,7	2,7	3,5
31008	1450267	50	54	13,8	7,7	6,9	3,4	4,2
31009	1450415	65	76,1	23	11	11,5	6,2	5,7
31010	1450416	80	88,9	26	12,7	13	7	6,7
31011	1450417	100	108	31	15,3	15,5	8	7,8

Geberit Mapress Rostfritt Stål T-rör, reducerat

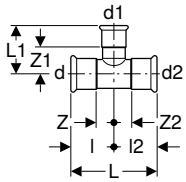

Användning
- För husteknik, industri och fartyg
- Användningsöversikt – Geberit Mapress Rostfritt Stål för flytande medier → s. 165
- Användningsöversikt – Geberit Mapress Rostfritt Stål för gasformiga medier → s. 167

Egenskaper
- Pressindikator
- Opressad ej tät
- Profilerad o-ring av CIIR svart
- Pressmuff med transparent skyddsplugg

Tekniska data

Material	CrNiMo-stål 1.4401 (EN 10088)

Artikelnr	RSK nr.	DN	d, ø [mm]	d1, ø [mm]	d2, ø [mm]	L [cm]	L1 [cm]	l [cm]	l2 [cm]	Z [cm]	Z1 [cm]	Z2 [cm]
33005	1452306	12 / 10 / 12	15	12	15	6,4	3,6	3,2	3,2	1,2	1,9	1,2
33006	1452307	15 / 10 / 15	18	12	18	6,8	3,8	3,4	3,4	1,4	2,1	1,4
31208	1450181	15 / 12 / 12	18	15	15	7,9	4,1	3,4	4,5	1,4	2,1	2,5
31204	1450485	15 / 12 / 15	18	15	18	6,8	4,1	3,4	3,4	1,4	2,1	1,4
33007	1452308	20 / 10 / 20	22	12	22	7,4	3,9	3,7	3,7	1,6	2,3	1,6
31227	1450182	20 / 12 / 15	22	15	18	8,5	4,3	3,7	4,8	1,6	2,3	2,8
31206	1450270	20 / 12 / 20	22	15	22	7,4	4,3	3,7	3,7	1,6	2,3	1,6
31228	1450183	20 / 15 / 15	22	18	18	8,5	4,3	3,7	4,8	1,6	2,3	2,8
31207	1450486	20 / 15 / 20	22	18	22	7,4	4,3	3,7	3,7	1,6	2,3	1,6
31209	1450271	25 / 12 / 25	28	15	28	8,4	4,6	4,2	4,2	1,9	2,6	1,9
31210	1450487	25 / 15 / 25	28	18	28	8,4	4,6	4,2	4,2	1,9	2,6	1,9
31234	1450184	25 / 20 / 20	28	22	22	9	4,7	4,2	4,8	1,9	2,6	2,7
31211	1450272	25 / 20 / 25	28	22	28	8,4	4,7	4,2	4,2	1,9	2,6	1,9
31212	1450275	32 / 12 / 32	35	15	35	10	4,9	5	5	2,4	2,9	2,4

Artikelnr	RSK nr.	DN	d, ø [mm]	d1, ø [mm]	d2, ø [mm]	L [cm]	L1 [cm]	l [cm]	l2 [cm]	Z [cm]	Z1 [cm]	Z2 [cm]
31213	1450488	32 / 15 / 32	35	18	35	10	4,9	5	5	2,4	2,9	2,4
31235	1450185	32 / 20 / 25	35	22	28	10,4	5	5	5,4	2,4	2,9	3,1
31214	1450273	32 / 20 / 32	35	22	35	10	5	5	5	2,4	2,9	2,4
31242	1450186	32 / 25 / 25	35	28	28	10,4	5,3	5	5,4	2,4	3	3,1
31215	1450274	32 / 25 / 32	35	28	35	10	5,3	5	5	2,4	3	2,4
31216	1452309	40 / 12 / 40	42	15	42	11,4	5,3	5,7	5,7	2,7	3,3	2,7
31217	1452310	40 / 15 / 40	42	18	42	11,4	5,3	5,7	5,7	2,7	3,3	2,7
31243	1450187	40 / 20 / 32	42	22	35	11,5	5,4	5,7	5,8	2,7	3,3	3,2
31218	1450276	40 / 20 / 40	42	22	42	11,4	5,4	5,7	5,7	2,7	3,3	2,7
31251	1450188	40 / 25 / 32	42	28	35	11,5	5,7	5,7	5,8	2,7	3,4	3,2
31219	1450277	40 / 25 / 40	42	28	42	11,4	5,7	5,7	5,7	2,7	3,4	2,7
31220	1450278	40 / 32 / 40	42	35	42	11,4	6,1	5,7	5,7	2,7	3,5	2,7
31221	1452311	50 / 12 / 50	54	15	54	13,8	5,9	6,9	6,9	3,4	3,9	3,4
31222	1452312	50 / 15 / 50	54	18	54	13,8	5,9	6,9	6,9	3,4	3,9	3,4
31223	1450279	50 / 20 / 50	54	22	54	13,8	6	6,9	6,9	3,4	3,9	3,4
31224	1450280	50 / 25 / 50	54	28	54	13,8	6,3	6,9	6,9	3,4	4	3,4
31225	1450281	50 / 32 / 50	54	35	54	13,8	6,7	6,9	6,9	3,4	4,1	3,4
31226	1450269	50 / 40 / 50	54	42	54	13,8	7,1	6,9	6,9	3,4	4,1	3,4
31229	1450448	65 / 20 / 65	76,1	22	76,1	23	7,2	11,5	11,5	6,2	5,1	6,2
31230	1450421	65 / 25 / 65	76,1	28	76,1	23	7,5	11,5	11,5	6,2	5,2	6,2
31231	1450420	65 / 32 / 65	76,1	35	76,1	23	7,9	11,5	11,5	6,2	5,3	6,2
31232	1450419	65 / 40 / 65	76,1	42	76,1	23	8,3	11,5	11,5	6,2	5,3	6,2
31233	1450418	65 / 50 / 65	76,1	54	76,1	23	8,9	11,5	11,5	6,2	5,4	6,2
31236	1450449	80 / 20 / 80	88,9	22	88,9	26	7,8	13	13	7	5,7	7
31237	1450426	80 / 25 / 80	88,9	28	88,9	26	8,1	13	13	7	5,8	7
31238	1450425	80 / 32 / 80	88,9	35	88,9	26	8,5	13	13	7	5,9	7
31239	1450424	80 / 40 / 80	88,9	42	88,9	26	8,9	13	13	7	5,9	7
31240	1450423	80 / 50 / 80	88,9	54	88,9	26	9,5	13	13	7	6	7
31241	1450422	80 / 65 / 80	88,9	76,1	88,9	26	11,6	13	13	7	6,3	7
31244	1450450	100 / 20 / 100	108	22	108	31	8,8	15,5	15,5	8	6,7	8
31245	1450432	100 / 25 / 100	108	28	108	31	9,1	15,5	15,5	8	6,8	8
31246	1450431	100 / 32 / 100	108	35	108	31	9,5	15,5	15,5	8	6,9	8
31247	1450430	100 / 40 / 100	108	42	108	31	9,9	15,5	15,5	8	6,9	8
31248	1450429	100 / 50 / 100	108	54	108	31	10,5	15,5	15,5	8	7	8
31249	1450428	100 / 65 / 100	108	76,1	108	31	12,6	15,5	15,5	8	7,3	8
31250	1450427	100 / 80 / 100	108	88,9	108	31	13,7	15,5	15,5	8	7,7	8

Geberit Mapress Rostfritt Stål T-rör med utvändig gänga

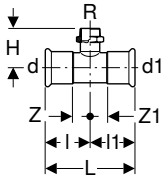

Användning

- För husteknik, industri och fartyg
- Användningsöversikt – Geberit Mapress Rostfritt Stål för flytande medier → s. 165
- Användningsöversikt – Geberit Mapress Rostfritt Stål för gasformiga medier → s. 167

Egenskaper

- Pressindikator
- Opressad ej tät
- Profilerad o-ring av CIIR svart
- Pressmuff med transparent skyddsplugg

Tekniska data

Material	CrNiMo-stål 1.4401 (EN 10088)

Artikelnr	RSK nr.	DN	d, ø [mm]	R ["]	d1, ø [mm]	L [cm]	l [cm]	l1 [cm]	H [cm]	Z [cm]	Z1 [cm]
31401	1452697	12 / 10 / 12	15	3/8	15	6,4	3,2	3,2	5	1,2	1,2
31454	1452314	12 / 15 / 12	15	1/2	15	6,4	3,2	3,2	4	1,2	1,2
31455	1452315	15	18	1/2	18	6,8	3,4	3,4	4,2	1,4	1,4
31458	1452316	20	22	3/4	22	7,4	3,7	3,7	4,8	1,6	1,6
31461	1452318	25	28	1	28	8,4	4,2	4,2	5,4	1,9	1,9
31464	1452319	32	35	1 1/4	35	10	5	5	6	2,4	2,4

Geberit Mapress Rostfritt Stål T-rör med invändig gänga

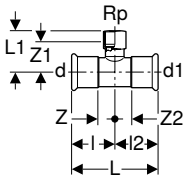

Användning

- För husteknik, industri och fartyg
- Användningsöversikt – Geberit Mapress Rostfritt Stål för flytande medier → s. 165
- Användningsöversikt – Geberit Mapress Rostfritt Stål för gasformiga medier → s. 167

Egenskaper

- Pressindikator
- Opressad ej tät
- Profilerad o-ring av CIIR svart
- Pressmuff med transparent skyddsplugg

Tekniska data

Material	CrNiMo-stål 1.4401 (EN 10088)

Artikelnr	RSK nr.	DN	d, ø [mm]	Rp ["]	d1, ø [mm]	L [cm]	L1 [cm]	l [cm]	l2 [cm]	Z [cm]	Z1 [cm]	Z2 [cm]
31303	1450243	10 / 12 / 10	12	3/8	12	5,6	3,2	2,8	2,8	1	2,1	1
31304	1450282	12 / 15 / 12	15	1/2	15	6,4	4	3,2	3,2	1,2	2,7	1,2
31305	1450288	15	18	1/2	18	6,8	4,2	3,4	3,4	1,4	2,9	1,4
31306	1450289	15 / 20 / 15	18	3/4	18	6,8	4,4	3,4	3,4	1,4	2,9	1,4
31307	1450283	20 / 15 / 20	22	1/2	22	7,4	4,3	3,7	3,7	1,6	3	1,6
31308	1450379	20	22	3/4	22	7,4	4,6	3,7	3,7	1,6	3,1	1,6
31309	1450284	25 / 15 / 25	28	1/2	28	8,4	4,6	4,2	4,2	1,9	3,3	1,9
31310	1450380	25 / 20 / 25	28	3/4	28	8,4	4,9	4,2	4,2	1,9	3,4	1,9
31311	1452313	25	28	1	28	8,4	5,3	4,2	4,2	1,9	3,6	1,9
31312	1450285	32 / 15 / 32	35	1/2	35	10	5	5	5	2,4	3,7	2,4
31313	1450381	32 / 20 / 32	35	3/4	35	10	5,3	5	5	2,4	3,8	2,4
31316	1450286	40 / 15 / 40	42	1/2	42	11,4	5,3	5,7	5,7	2,7	4	2,7
31317	1450382	40 / 20 / 40	42	3/4	42	11,4	5,6	5,7	5,7	2,7	4,1	2,7
31320	1450287	50 / 15 / 50	54	1/2	54	13,8	5,9	6,9	6,9	3,4	4,6	3,4
31321	1450383	50 / 20 / 50	54	3/4	54	13,8	6,2	6,9	6,9	3,4	4,7	3,4
31324	1450384	50	54	2	54	13,8	7,9	6,9	6,9	3,4	5,6	3,4
31326	1450436	65 / 20 / 65	76,1	3/4	76,1	23	7,4	11,5	11,5	6,2	5,9	6,2
31329	1450433	65 / 50 / 65	76,1	2	76,1	23	9,1	11,5	11,5	6,2	6,8	6,2
31331	1450437	80 / 20 / 80	88,9	3/4	88,9	26	8	13	13	7	6,5	7
31334	1450434	80 / 50 / 80	88,9	2	88,9	26	9,7	13	13	7	7,4	7
31336	1450438	100 / 20 / 100	108	3/4	108	31	9	15,5	15,5	8	7,5	8
31339	1450435	100 / 50 / 100	108	2	108	31	10,7	15,5	15,5	8	8,4	8

Invändig cirkulation

Geberit Mapress anslutningssats för invändig cirkulation

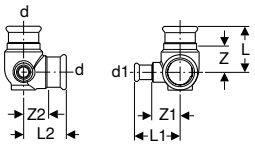

Användning

- För anslutning till Geberit Mapress rörsystem ø 28 och ø 35 mm
- För anslutning till Geberit Mepla rörsystem ø 40 mm
- För anslutning till Geberit FlowFit rörsystem ø 40 mm

Egenskaper

- Pressindikator
- Opressad ej tät
- Helt genomflödad
- Varmvatten- och cirkulationsanslutning på samma nivå
- Profilerad o-ring av CIIR svart
- O-ring av EPDM
- Pressmuff med transparent skyddsplugg

Tekniska data

Material	Rödgods (CuSn5Zn5Pb2-C)
Material, isolering	PE mjukskum
Isoleringstjocklek	20 mm

Leveransomfattning

- Slutstycke
- Anslutningsstycke
- Rörfäste med låsring
- Isolering
- Informationsdekal

Artikelnr	RSK nr.	DN	d, ø [mm]	d1, ø [mm]	L [cm]	L1 [cm]	L2 [cm]	Z [cm]	Z1 [cm]	Z2 [cm]
61275	1880972	25 / 12 / 25	28	15	5,8	5,7	5,4	3,5	3,7	3,1
61276	1880973	32 / 12 / 32	35	15	5,8	5,7	5,4	3,2	3,7	2,8

Geberit rörledning för invändig cirkulation

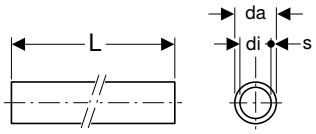

Tekniska data

Material	PE-Xc

Egenskaper

- Transparent

Artikelnr	RSK nr.	da [mm]	di, ø [mm]	s [mm]	L [m]
600.101.00.1	1880971	14	11	1,5	50

Geberit koppling, för rörledning för invändig cirkulation

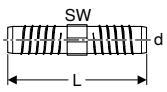

Tekniska data

Material	Rödgods (CuSn5Zn5Pb2-C)

Artikelnr	d, ø [mm]	L [cm]	SW [mm]
242.737.00.1	14	5,6	12

Övergångar ej löstagbara

Ny

Geberit FlowFit övergång till Geberit Mapress, med slätända

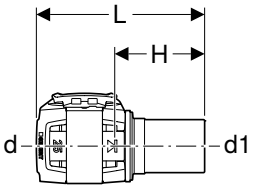

Användning

- Endast avsedda för pressning i Geberit Mapress pressmuffar
- För husteknik, industri och fartyg
- Användningsöversikt – Geberit FlowFit → s. 331

Egenskaper

- Pressindikator
- Opressad ej tät
- Blyfri
- O-ring av EPDM
- Pressanslutningsdon med transparent skyddskåpa
- Slätända med skyddskåpa

Tekniska data

Material	CrNiMo-stål 1.4401 (EN 10088)

Artikelnr	RSK nr.	DN	d, ø [mm]	d1, ø [mm]	L [cm]	H [cm]
620.250.00.1	2257829	12	16	15	7,1	3,8
620.251.00.1	2257830	15	20	18	7,1	3,8
620.252.00.1	2257831	15 / 20	20	22	7,2	3,9
620.253.00.1	2257832	20	25	22	7,2	3,9
620.254.00.1	2257833	25	32	28	7,9	4,3
620.255.00.1	2257834	32	40	35	8,2	4,6
620.256.00.1	2257835	40	50	42	12,5	6,6
620.257.00.1	2257836	50	63	54	14,2	7,9

Levereras fr.o.m. april 2022

Ny

Geberit FlowFit övergång till Geberit Mapress, med slätända

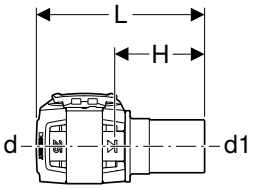

Användning

- Endast avsedda för pressning i Geberit Mapress pressmuffar
- För husteknik, industri och fartyg
- Användningsöversikt – Geberit FlowFit → s. 331

Egenskaper

- Pressindikator
- Opressad ej tät
- Blyfri
- O-ring av EPDM
- Pressanslutningsdon med transparent skyddskåpa
- Slätända med skyddskåpa

Tekniska data

Material	Blyfritt rödgods (CuSn4Zn2PS)

Artikelnr	RSK nr.	DN	d, ø [mm]	d1, ø [mm]	L [cm]	H [cm]
620.230.00.1	2257819	12 / 10	16	12	6,8	3,5
620.240.00.1	2257826	12	16	15	6,9	3,6
620.231.00.1	2257820	15 / 12	20	15	6,9	3,6
620.241.00.1	2257827	15	20	18	6,9	3,6
620.242.00.1	2257828	15 / 20	20	22	7	3,7
620.232.00.1	2257821	20	25	22	7	3,7
620.233.00.1	2257822	25	32	28	7,7	4,1
620.234.00.1	2257823	32	40	35	8	4,4
620.235.00.1	2257824	40	50	42	12,8	6,9
620.236.00.1	2257825	50	63	54	13,8	7,5

Levereras fr.o.m. april 2022

Ny

Geberit FlowFit övergång till Geberit Mapress, med pressmuff

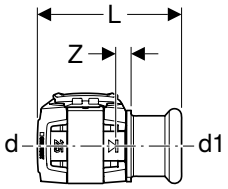

Användning

- För husteknik, industri och fartyg
- Användningsöversikt – Geberit FlowFit → s. 331

Tekniska data

Material	CrNiMo-stål 1.4401 (EN 10088)

Egenskaper

- Pressindikator
- Opressad ej tät
- Blyfri
- Profilerad o-ring av CIIR svart
- O-ring av EPDM
- Pressanslutningsdon med transparent skyddskåpa
- Pressmuff med transparent skyddsplugg

Artikelnr	RSK nr.	DN	d, ø [mm]	d1, ø [mm]	L [cm]	Z [cm]
620.329.00.1	2257810	12 / 10	16	12	5,4	0,6
620.332.00.1	2257811	12	16	15	5,6	0,6
620.347.00.1	2257850	15 / 12	20	15	5,6	0,6
620.333.00.1	2257812	15	20	18	5,6	0,6
620.334.00.1	2257813	15 / 20	20	22	5,7	0,6
620.335.00.1	2257814	20	25	22	5,7	0,6
620.336.00.1	2257815	25	32	28	6,4	0,8
620.337.00.1	2257816	32	40	35	6,7	0,8
620.338.00.1	2257817	40	50	42	9,7	1,1
620.339.00.1	2257818	50	63	54	10,7	1,2
Levereras fr.o.m. april 2022						

Geberit PushFit adapter på Geberit Mapress, med slät ända och insticksända

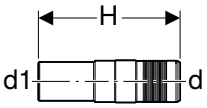

Användning

- För husteknik, industri och fartyg
- Användningsöversikt – Geberit PushFit → s. 405
- Användningsöversikt – Geberit Mapress Rostfritt Stål för flytande medier → s. 165
- Användningsöversikt – Geberit Mapress Rostfritt Stål för gasformiga medier → s. 167
- Användningsöversikt – Geberit Mapress Elförzinkat Stål → s. 227
- Användningsöversikt – Geberit Mapress Koppar → s. 265

Tekniska data

Material	Rödgods (CuSn5Zn5Pb2-C)

Artikelnr	DN	d, ø [mm]	d1, ø [mm]	H [cm]
650.692.00.1	12	16	15	5,5
651.694.00.1	15 / 20	20	22	5,7
652.694.00.1	20	25	22	6

Geberit Mepla övergång till Geberit Mapress, med slätända

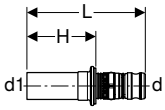

Användning

- För husteknik, industri och fartyg
- Användningsöversikt – Geberit Mepla → s. 371
- Användningsöversikt – Geberit Mapress Rostfritt Stål för flytande medier → s. 165
- Användningsöversikt – Geberit Mapress Rostfritt Stål för gasformiga medier → s. 167
- Användningsöversikt – Geberit Mapress Elförzinkat Stål → s. 227
- Användningsöversikt – Geberit Mapress Koppar → s. 265

Egenskaper

- Opressad ej tät
- O-ring av EPDM
- Pressnippel med transparent skyddskåpa

Tekniska data

Material	Rödgods (CuSn5Zn5Pb2-C)

Artikelnr	RSK nr.	DN	d, ø [mm]	d1, ø [mm]	L [cm]	H [cm]
601.507.00.5	2218071	12 / 10	16	12	5,8	3,3
601.508.00.5	1877908	12	16	15	5,9	3,4
602.507.00.5	1880607	15 / 12	20	15	6,1	3,4
602.508.00.5	1877909	15	20	18	6,1	3,4
602.509.00.5	1877910	15 / 20	20	22	6,2	3,5
603.508.00.5	1875231	20	26	22	6,7	3,5
604.508.00.5	1877911	25	32	28	6,6	3,7
605.508.00.5	1877912	32	40	35	7,5	4,1
606.508.00.5	1877913	40	50	42	10,1	6,3
607.508.00.5	1877914	50	63	54	13,6	7

Geberit Mepla adapter till Geberit Mapress, med slätända, ej tappvatten

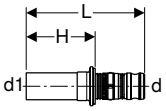

Användning

- För ultrarent vatten
- För kemikalier och tekniska vätskor
- För undertryck
- För inerta gaser (t.ex. kväve)
- Endast avsedda för pressning i Geberit Mapress pressmuffar
- För industrin

Egenskaper

- Opressad ej tät
- O-ring av EPDM
- Pressnippel med transparent skyddskåpa

Tekniska data

Material	CrNiMo-stål 1.4401 (EN 10088)

Artikelnr	RSK nr.	DN	d, ø [mm]	d1, ø [mm]	L [cm]	H [cm]
601.510.00.5	2218072	12	16	15	6,1	3,6
602.510.00.5	2218073	15	20	18	6,3	3,6
602.511.00.5	2218074	15 / 20	20	22	6,4	3,7
603.510.00.5	2218075	20	26	22	6,9	3,7
604.510.00.5	2218076	25	32	28	6,8	3,9
605.510.00.5	2218077	32	40	35	7,7	4,3
606.510.00.5	2218078	40	50	42	9,8	6
607.510.00.5	2218079	50	63	54	14	7,3

Geberit Mapress Rostfritt Stål övergång med utvändig gänga

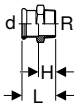

Användning

- För husteknik, industri och fartyg
- Användningsöversikt – Geberit Mapress Rostfritt Stål för flytande medier → s. 165
- Användningsöversikt – Geberit Mapress Rostfritt Stål för gasformiga medier → s. 167

Egenskaper

- Pressindikator
- Opressad ej tät
- Profilerad o-ring av CIIR svart
- Pressmuff med transparent skyddsplugg

Tekniska data

Material	CrNiMo-stål 1.4401 (EN 10088)

Artikelnr	RSK nr.	DN	d, ø [mm]	R ["]	L [cm]	H [cm]
33017	1452399	10	12	3/8	3,2	1,8
33009	1452338	10 / 15	12	1/2	3,6	1,9
31726	1452339	12 / 10	15	3/8	3,8	1,8
31703	1450315	12 / 15	15	1/2	4,1	2,1
31714	1450550	12 / 20	15	3/4	4,3	2,3
31704	1450489	15	18	1/2	4,2	2,2
31705	1450490	15 / 20	18	3/4	4,4	2,4
31715	1450551	20 / 15	22	1/2	4,2	2,1
31707	1450316	20	22	3/4	4,4	2,3
31716	1450552	20 / 25	22	1	4,6	2,5
31717	1450553	25 / 20	28	3/4	4,6	2,3
31708	1450317	25	28	1	4,8	2,3
31718	1450554	25 / 32	28	1 1/4	4,8	2,5
31719	1450555	32 / 25	35	1	5,1	2,5
31709	1450318	32	35	1 1/4	5,3	2,7
31720	1450556	32 / 40	35	1 1/2	5,3	2,7
31721	1450557	40 / 32	42	1 1/4	5,7	2,7
31710	1450319	40	42	1 1/2	5,7	2,7
31722	1450558	50 / 40	54	1 1/2	8,3	4,8
31711	1450320	50	54	2	8,9	5,4
31713	1450321	65	76,1	2 1/2	12,3	7
31724	1450491	80	88,9	3	13,7	7,7

Geberit Mapress Rostfritt Stål övergång med utvändig gänga G

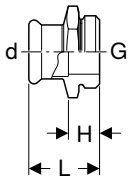

Användning

- För husteknik, industri och fartyg
- Användningsöversikt – Geberit Mapress Rostfritt Stål för flytande medier → s. 165
- Användningsöversikt – Geberit Mapress Rostfritt Stål för gasformiga medier → s. 167

Egenskaper

- Pressindikator
- Opressad ej tät
- Profilerad o-ring av CIIR svart
- Pressmuff med transparent skyddsplugg

Tekniska data

Material	CrNiMo-stål 1.4401 (EN 10088)

Artikelnr	RSK nr.	DN	d, ø [mm]	G ["]	L [cm]	H [cm]
31731	1456574	12	15	3/4	3,5	1,5
31732	1456575	15	18	3/4	3,8	1,7
31733	1456576	20	22	1	4	1,9
31734	1456577	25	28	1 1/4	4,1	1,8
31735	1456578	32	35	1 1/2	4,7	2,1
31736	1456579	40	42	1 3/4	5,2	2,2
31737	1456580	50	54	2 3/8	6,3	2,8

Geberit Mapress Rostfritt Stål övergång med utvändig gänga NPT

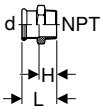

Användning

- För husteknik, industri och fartyg
- Användningsöversikt – Geberit Mapress Rostfritt Stål för flytande medier → s. 165
- Användningsöversikt – Geberit Mapress Rostfritt Stål för gasformiga medier → s. 167

Egenskaper

- NPT-rörgänga enligt ASME/ANSI B1.20.1
- Pressindikator
- Opressad ej tät
- Profilerad o-ring av CIIR svart
- Pressmuff med transparent skyddsplugg

Tekniska data

Material	CrNiMo-stål 1.4401 (EN 10088)

Artikelnr	DN	d, ø [mm]	NPT ["]	L [cm]	H [cm]
31833	12 / 15	15	1/2	4,8	2,8
31837	20	22	3/4	4,9	2,8
31838	25	28	1	5,6	3,1
31839	32	35	1 1/4	6	3,4
31840	40	42	1 1/2	6,5	3,5
31841	50	54	2	7	3,5

Geberit Mapress Rostfritt Stål övergång med utvändig gänga och slätända

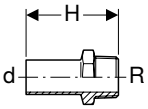

Användning

- Användningsöversikt – Geberit Mapress Rostfritt Stål för flytande medier → s. 165
- Användningsöversikt – Geberit Mapress Rostfritt Stål för gasformiga medier → s. 167

Tekniska data

Material	CrNiMo-stål 1.4401 (EN 10088)

Artikelnr	RSK nr.	DN	d, ø [mm]	R ["]	H [cm]
31932	1452342	12 / 15	15	1/2	5,7
31933	1452343	15	18	1/2	5,7
31936	1452344	20	22	3/4	5,9
31937	1452345	25	28	1	6,6
31938	1452346	32	35	1 1/4	8
31939	1452347	40	42	1 1/2	9,1
31940	1452348	50	54	2	10,2

Geberit Mapress Rostfritt Stål övergång med invändig gänga

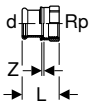

Användning

- För husteknik, industri och fartyg
- Användningsöversikt – Geberit Mapress Rostfritt Stål för flytande medier → s. 165
- Användningsöversikt – Geberit Mapress Rostfritt Stål för gasformiga medier → s. 167

Egenskaper

- Pressindikator
- Opressad ej tät
- Profilerad o-ring av CIIR svart
- Pressmuff med transparent skyddsplugg

Tekniska data

Material	CrNiMo-stål 1.4401 (EN 10088)

Artikelnr	RSK nr.	DN	d, ø [mm]	Rp ["]	L [cm]	Z [cm]
33018	1456581	10	12	3/8	3,2	0,2
33010	1452340	10 / 15	12	1/2	3,4	0,4
31801	1456582	12 / 10	15	3/8	3,5	0,5
31802	1450323	12 / 15	15	1/2	3,7	0,4
31823	1450559	12 / 20	15	3/4	3,8	0,3
31803	1450492	15	18	1/2	3,7	0,4
31804	1450493	15 / 20	18	3/4	3,8	0,3
31805	1450322	20 / 15	22	1/2	3,6	0,2
31806	1450324	20	22	3/4	3,9	0,3
31824	1450560	20 / 25	22	1	4,2	0,4
31807	1452341	25 / 15	28	1/2	3,8	0,2
31819	1450561	25 / 20	28	3/4	3,9	0,3
31809	1450325	25	28	1	4,4	0,4
31825	1450562	25 / 32	28	1 1/4	4,6	0,4
31820	1450563	32 / 25	35	1	4,5	0,2
31811	1450326	32	35	1 1/4	4,9	0,4
31826	1450564	32 / 40	35	1 1/2	4,9	0,4
31821	1450565	40 / 32	42	1 1/4	5,1	0,2
31814	1450327	40	42	1 1/2	5,3	0,4
31822	1450566	50 / 40	54	1 1/2	7,1	2,2
31818	1450328	50	54	2	6,2	0,4

Geberit Mapress Rostfritt Stål övergång med invändig gänga och slätända

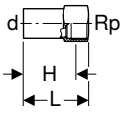

Användning

- Användningsöversikt – Geberit Mapress Rostfritt Stål för flytande medier → s. 165
- Användningsöversikt – Geberit Mapress Rostfritt Stål för gasformiga medier → s. 167

Tekniska data

Material	CrNiMo-stål 1.4401 (EN 10088)

Artikelnr	RSK nr.	DN	d, ø [mm]	Rp ["]	L [cm]	H [cm]
33846	1456583	20 / 15	22	1/2	5,8	4,5
33848	1456584	25 / 15	28	1/2	6,6	5,3
33850	1456585	32 / 15	35	1/2	6,9	5,6
33852	1456586	40 / 15	42	1/2	7,4	6,1
33854	1456587	50 / 15	54	1/2	7,9	6,6
33860	1456588	65 / 15	76,1	1/2	10,4	9,1
33862	1456589	80 / 15	88,9	1/2	11,3	10
33864	1456590	100 / 15	108	1/2	13,4	12,1

Geberit Mapress Rostfritt Stål övergång med invändig gänga och slätända, lång

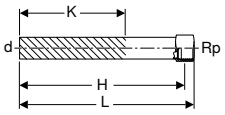

Användning

- Användningsöversikt – Geberit Mapress Rostfritt Stål för flytande medier → s. 165
- Användningsöversikt – Geberit Mapress Rostfritt Stål för gasformiga medier → s. 167

Tekniska data

Material	CrNiMo-stål 1.4401 (EN 10088)

Artikelnr	RSK nr.	DN	d, ø [mm]	Rp ["]	L [cm]	H [cm]	K [cm]
90932	1452349	12 / 15	15	1/2	14,8	13,5	9
90933	1452350	15	18	1/2	14,8	13,5	9
90934	1452351	15 / 20	18	3/4	15,2	13,3	9
90935	1452352	20 / 15	22	1/2	14,8	13,9	8,9
90936	1452353	20	22	3/4	15,2	13,7	8,7

Geberit Mapress Rostfritt Stål övergångsvinkel 90° med utvändig gänga

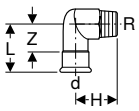

Användning

- För husteknik, industri och fartyg
- Användningsöversikt – Geberit Mapress Rostfritt Stål för flytande medier → s. 165
- Användningsöversikt – Geberit Mapress Rostfritt Stål för gasformiga medier → s. 167

Egenskaper

- Pressindikator
- Opressad ej tät
- Profilerad o-ring av CIIR svart
- Pressmuff med transparent skyddsplugg

Tekniska data

Material	CrNiMo-stål 1.4401 (EN 10088)

Artikelnr	RSK nr.	DN	d, ø [mm]	R ["]	L [cm]	H [cm]	Z [cm]
33833	1450507	12 / 15	15	1/2	5,7	3,7	3,7
33834	1450508	15	18	1/2	5,7	3,9	3,7
33835	1450509	20	22	3/4	6	4,6	3,9
33836	1450510	25	28	1	6,7	5,4	4,4
33837	1450511	32	35	1 1/4	7,5	6,3	4,9
33838	1450512	40	42	1 1/2	8,3	6,7	5,3
33839	1450513	50	54	2	9,4	7,8	5,9

Geberit Mapress Rostfritt Stål övergångsvinkel 90° med invändig gänga

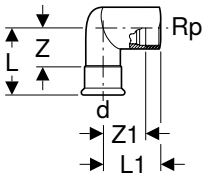

Användning

- För husteknik, industri och fartyg
- Användningsöversikt – Geberit Mapress Rostfritt Stål för flytande medier → s. 165
- Användningsöversikt – Geberit Mapress Rostfritt Stål för gasformiga medier → s. 167

Egenskaper

- Pressindikator
- Opressad ej tät
- Profilerad o-ring av CIIR svart
- Pressmuff med transparent skyddsplugg

Tekniska data

Material	CrNiMo-stål 1.4401 (EN 10088)

Artikelnr	RSK nr.	DN	d, ø [mm]	Rp ["]	L [cm]	L1 [cm]	Z [cm]	Z1 [cm]
33802	1451098	12 / 10	15	3/8	5,7	3,4	3,7	2,4
33803	1450502	12 / 15	15	1/2	5,7	3,7	3,7	2,4
33804	1450503	15	18	1/2	5,7	3,9	3,7	2,6
33805	1450504	20	22	3/4	6	4,6	3,9	3,1
33806	1450505	25	28	1	6,7	5,4	4,3	3,7
33807	1450506	32	35	1 1/4	7,5	6,3	4,9	4,4

Tillbehör

- Fäste för Geberit Mapress övergångsvinkel 90° → s. 220

Geberit Mapress Rostfritt Stål övergångsvinkel 90° med invändig gänga och slätända

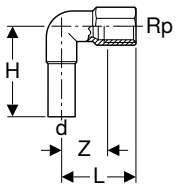

Användning

- Användningsöversikt – Geberit Mapress Rostfritt Stål för flytande medier → s. 165
- Användningsöversikt – Geberit Mapress Rostfritt Stål för gasformiga medier → s. 167

Tekniska data

Material	CrNiMo-stål 1.4401 (EN 10088)

Artikelnr	DN	d, ø [mm]	Rp ["]	L [cm]	H [cm]	Z [cm]
33203	12 / 15	15	1/2	3,6	5,3	2,3

Tillbehör

- Fäste för Geberit Mapress övergångsvinkel 90° → s. 220

Övergångar och anslutningar, löstagbara

Geberit Mapress Rostfritt Stål skruvkoppling

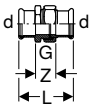

Användning

- För husteknik, industri och fartyg
- Användningsöversikt – Geberit Mapress Rostfritt Stål för flytande medier → s. 165
- Användningsöversikt – Geberit Mapress Rostfritt Stål för gasformiga medier → s. 167

Egenskaper

- Pressindikator
- Opressad ej tät
- Löpande mutter av mässing
- Profilerad o-ring av CIIR svart
- Plantätning av EPDM
- Pressmuff med transparent skyddsplugg

Tekniska data

Mediumtemperatur med plantätning EPDM	0–100 °C
Material	CrNiMo-stål 1.4401 (EN 10088)

Artikelnr	RSK nr.	DN	d, ø [mm]	G ["]	L [cm]	Z [cm]
35320	1450793	12	15	3/4	6,6	2,6
35321	1450794	15	18	3/4	6,9	2,9
35322	1450795	20	22	1	7,2	3
35323	1450796	25	28	1 1/4	7,7	3,1
35324	1450797	32	35	1 1/2	8,2	3
35325	1450798	40	42	1 3/4	9,5	3,5
35326	1450799	50	54	2 3/8	11,3	4,3

Geberit Mapress Rostfritt Stål skruvkoppling med löpande mutter av CrNi-stål

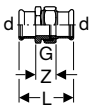

Användning

- För husteknik, industri och fartyg
- Användningsöversikt – Geberit Mapress Rostfritt Stål för flytande medier → s. 165
- Användningsöversikt – Geberit Mapress Rostfritt Stål för gasformiga medier → s. 167

Egenskaper

- Pressindikator
- Opressad ej tät
- Profilerad o-ring av CIIR svart
- Plantätning av EPDM
- Pressmuff med transparent skyddsplugg

Tekniska data

Mediumtemperatur med plantätning EPDM	0–100 °C
Material	CrNiMo-stål 1.4401 (EN 10088)

Artikelnr	RSK nr.	DN	d, ø [mm]	G ["]	L [cm]	Z [cm]
35390	1453153	12	15	3/4	6,6	2,6
35391	1453154	15	18	3/4	6,9	2,9
35392	1453155	20	22	1	7,2	3
35393	1453156	25	28	1 1/4	7,7	3,1
35394	1453157	32	35	1 1/2	8,2	3
35395	1453158	40	42	1 3/4	9,5	3,5
35396	1453159	50	54	2 3/8	11,3	4,3

Geberit Mapress Rostfritt Stål övergång med löpande mutter

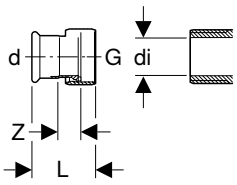

Användning

- Endast avsedd för gänga med innerdiameter ≤ di, se tabell
- För husteknik, industri och fartyg
- Användningsöversikt – Geberit Mapress Rostfritt Stål för flytande medier → s. 165
- Användningsöversikt – Geberit Mapress Rostfritt Stål för gasformiga medier → s. 167

Egenskaper

- Pressindikator
- Opressad ej tät
- Löpande mutter av mässing
- Profilerad o-ring av CIIR svart
- Plantätning av EPDM
- Pressmuff med transparent skyddsplugg

Tekniska data

Mediumtemperatur med plantätning EPDM	0–100 °C
Material	CrNiMo-stål 1.4401 (EN 10088)

Artikelnr	RSK nr.	DN	d, ø [mm]	G ["]	di, ø [mm]	L [cm]	Z [cm]
35042	1452355	12	15	1/2	10	5,1	2,5
35032	1450514	12	15	3/4	13	3,7	1,1
35072	1450598	12	15	1 1/4	26	4,3	1,3
35033	1450515	15	18	3/4	13	3,7	1,1
35034	1450516	20	22	1	20	4	1,1
35044	1452357	20	22	1 1/4	26	4,3	1,3
35045	1452358	20	22	1 1/2	32	4,4	1,3
35046	1452359	25	28	1	20	5,5	2,4
35035	1450517	25	28	1 1/4	26	4,4	1,3
35047	1452360	25	28	1 1/2	32	4,6	1,3
35036	1450518	32	35	1 1/2	32	4,8	1,3
35037	1450519	40	42	1 3/4	39	5,2	1,3
35038	1450520	50	54	2 3/8	51	5,8	1,5
35039		65	76,1	3	73	9,9	3,3

Geberit Mapress Rostfritt Stål övergång med löpande mutter av CrNi-stål

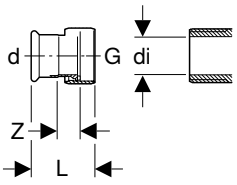

Användning

- Endast avsedd för gänga med innerdiameter ≤ di, se tabell
- För husteknik, industri och fartyg
- Användningsöversikt – Geberit Mapress Rostfritt Stål för flytande medier → s. 165
- Användningsöversikt – Geberit Mapress Rostfritt Stål för gasformiga medier → s. 167

Egenskaper

- Pressindikator
- Opressad ej tät
- Profilerad o-ring av CIIR svart
- Plantätning av EPDM
- Pressmuff med transparent skyddsplugg

Tekniska data

Mediumtemperatur med plantätning EPDM	0–100 °C
Material	CrNiMo-stål 1.4401 (EN 10088)

Artikelnr	RSK nr.	DN	d, ø [mm]	G ["]	di, ø [mm]	L [cm]	Z [cm]
35132	1450599	12	15	3/4	13	3,7	1,1
35134	1450600	20	22	1	20	4	1,1
35075	1450215	25	28	1 1/2	32	4,4	1,3

Geberit Mapress Rostfritt Stål unionskoppling med utvändig gänga

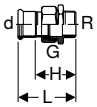

Användning

- För husteknik, industri och fartyg
- Användningsöversikt – Geberit Mapress Rostfritt Stål för flytande medier → s. 165
- Användningsöversikt – Geberit Mapress Rostfritt Stål för gasformiga medier → s. 167

Egenskaper

- Pressindikator
- Opressad ej tät
- Löpande mutter av mässing
- Profilerad o-ring av CIIR svart
- Plantätning av EPDM
- Pressmuff med transparent skyddsplugg

Tekniska data

Mediumtemperatur med plantätning EPDM	0–100 °C
Material	CrNiMo-stål 1.4401 (EN 10088)

Artikelnr	RSK nr.	DN	d, ø [mm]	R ["]	G ["]	L [cm]	H [cm]
35330	1450577	12 / 15	15	1/2	3/4	6,4	4,4
35331	1450578	12 / 20	15	3/4	3/4	6,6	4,6
35332	1450579	15	18	1/2	3/4	6,4	4,4
35333	1450580	15 / 20	18	3/4	3/4	6,6	4,6
35334	1450581	20 / 15	22	1/2	1	6,7	4,6
35335	1450582	20	22	3/4	1	6,8	4,7
35336	1450583	20 / 25	22	1	1	7,3	5,2
35337	1450584	25	28	1	1 1/4	7,8	5,5
35338	1450585	32	35	1 1/4	1 1/2	8,5	5,9
35339	1450586	40	42	1 1/2	1 3/4	9	6
35340	1450587	50	54	2	2 3/8	10,3	6,8

Geberit Mapress Rostfritt Stål unionskoppling med utvändig gänga, löpande mutter av CrNi-stål

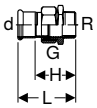

Användning

- För husteknik, industri och fartyg
- Användningsöversikt – Geberit Mapress Rostfritt Stål för flytande medier → s. 165
- Användningsöversikt – Geberit Mapress Rostfritt Stål för gasformiga medier → s. 167

Egenskaper

- Pressindikator
- Opressad ej tät
- Profilerad o-ring av CIIR svart
- Plantätning av EPDM
- Pressmuff med transparent skyddsplugg

Tekniska data

Mediumtemperatur med plantätning EPDM	0–100 °C
Material	CrNiMo-stål 1.4401 (EN 10088)

Artikelnr	RSK nr.	DN	d, ø [mm]	R ["]	G ["]	L [cm]	H [cm]
35360	1450189	12 / 15	15	1/2	3/4	6,4	4,4
35361	1450190	12 / 20	15	3/4	3/4	6,6	4,6
35362	1450191	15	18	1/2	3/4	6,4	4,4
35363	1450192	15 / 20	18	3/4	3/4	6,6	4,6
35364	1450193	20 / 15	22	1/2	1	6,7	4,6
35365	1450194	20	22	3/4	1	6,8	4,7
35366	1450195	20 / 25	22	1	1	7,3	5,2
35367	1450196	25	28	1	1 1/4	7,8	5,5
35368	1450197	32	35	1 1/4	1 1/2	8,5	5,9
35369	1450198	40	42	1 1/2	1 3/4	9	6
35370	1450199	50	54	2	2 3/8	10,3	6,8

Geberit Mapress Rostfritt Stål unionskoppling med utvändig gänga och slätända

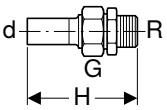

Användning

- För husteknik, industri och fartyg
- Användningsöversikt – Geberit Mapress Rostfritt Stål för flytande medier → s. 165
- Användningsöversikt – Geberit Mapress Rostfritt Stål för gasformiga medier → s. 167

Egenskaper

- Löpande mutter av mässing
- Plantätning av EPDM

Tekniska data

Mediumtemperatur med plantätning EPDM	0–100 °C
Material	CrNiMo-stål 1.4401 (EN 10088)

Artikelnr	RSK nr.	DN	d, ø [mm]	R ["]	G ["]	H [cm]
35400	1452361	12 / 15	15	1/2	3/4	8,6
35402	1452362	15	18	1/2	3/4	8,6
35405	1452363	20	22	3/4	1	9,2
35407	1452364	25	28	1	1 1/4	10,1
35408	1452365	32	35	1 1/4	1 1/2	10,9
35409	1452366	40	42	1 1/2	1 3/4	11,5
35410	1452367	50	54	2	2 3/8	12,9

Geberit Mapress Rostfritt Stål unionskoppling med invändig gänga

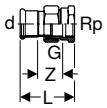

Användning

- För husteknik, industri och fartyg
- Användningsöversikt – Geberit Mapress Rostfritt Stål för flytande medier → s. 165
- Användningsöversikt – Geberit Mapress Rostfritt Stål för gasformiga medier → s. 167

Egenskaper

- Pressindikator
- Opressad ej tät
- Löpande mutter av mässing
- Profilerad o-ring av CIIR svart
- Plantätning av EPDM
- Pressmuff med transparent skyddsplugg

Tekniska data

Mediumtemperatur med plantätning EPDM	0–100 °C
Material	CrNiMo-stål 1.4401 (EN 10088)

Artikelnr	RSK nr.	DN	d, ø [mm]	Rp ["]	G ["]	L [cm]	Z [cm]
35300	1450567	12 / 15	15	1/2	3/4	5,9	2,6
35301	1450568	12 / 20	15	3/4	3/4	6,1	2,6
35302	1450569	15	18	1/2	3/4	5,9	2,6
35303	1450570	15 / 20	18	3/4	3/4	6,1	2,6
35304	1450571	20	22	3/4	1	6,3	2,7
35305	1450572	20 / 25	22	1	1	6,6	2,8
35306	1450573	25	28	1	1 1/4	7,1	3,1
35307	1450574	32	35	1 1/4	1 1/2	7,7	3,2
35308	1450575	40	42	1 1/2	1 3/4	8,2	3,3
35309	1450576	50	54	2	2 3/8	9,5	3,7

Geberit Mapress Rostfritt Stål unionskoppling med invändig gänga, löpande mutter av CrNi-stål

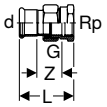

Användning

- För husteknik, industri och fartyg
- Användningsöversikt – Geberit Mapress Rostfritt Stål för flytande medier → s. 165
- Användningsöversikt – Geberit Mapress Rostfritt Stål för gasformiga medier → s. 167

Egenskaper

- Pressindikator
- Opressad ej tät
- Profilerad o-ring av CIIR svart
- Plantätning av EPDM
- Pressmuff med transparent skyddsplugg

Tekniska data

Mediumtemperatur med plantätning EPDM	0–100 °C
Material	CrNiMo-stål 1.4401 (EN 10088)

Artikelnr	RSK nr.	DN	d, ø [mm]	Rp ["]	G ["]	L [cm]	Z [cm]
35350	1450588	12 / 15	15	1/2	3/4	5,9	2,6
35357	1450590	12 / 20	15	3/4	3/4	6,1	2,6
35351	1450589	15	18	1/2	3/4	5,9	2,6
35358	1450591	15 / 20	18	3/4	3/4	6,1	2,6
35352	1450592	20	22	3/4	1	6,3	2,7
35359	1450593	20 / 25	22	1	1	6,6	2,8
35353	1450594	25	28	1	1 1/4	7,1	3,1
35354	1450595	32	35	1 1/4	1 1/2	7,7	3,2
35355	1450596	40	42	1 1/2	1 3/4	8,2	3,3
35356	1450597	50	54	2	2 3/8	9,5	3,7

Geberit Mapress Rostfritt Stål unionskoppling med invändig gänga och slätända

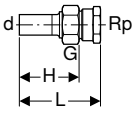

Användning

- För husteknik, industri och fartyg
- Användningsöversikt – Geberit Mapress Rostfritt Stål för flytande medier → s. 165
- Användningsöversikt – Geberit Mapress Rostfritt Stål för gasformiga medier → s. 167

Egenskaper

- Löpande mutter av mässing
- Plantätning av EPDM

Tekniska data

Mediumtemperatur med plantätning EPDM	0–100 °C
Material	CrNiMo-stål 1.4401 (EN 10088)

Artikelnr	RSK nr.	DN	d, ø [mm]	Rp ["]	G ["]	L [cm]	H [cm]
35380	1452368	12 / 15	15	1/2	3/4	8,1	5,9
35382	1452369	15	18	1/2	3/4	8,1	5,9
35384	1452370	20	22	3/4	1	8,7	6,4
35386	1452371	25	28	1	1 1/4	9,4	6,7
35387	1452372	32	35	1 1/4	1 1/2	10,1	7,2
35388	1452373	40	42	1 1/2	1 3/4	10,7	7,7
35389	1452374	50	54	2	2 3/8	12	8,4

Geberit Mapress Rostfritt Stål fläns PN 10/16, med pressmuff

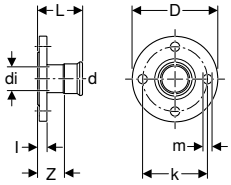

Användning

- För husteknik, industri och fartyg
- Användningsöversikt – Geberit Mapress Rostfritt Stål för flytande medier → s. 165
- Användningsöversikt – Geberit Mapress Rostfritt Stål för gasformiga medier → s. 167

Egenskaper

- Pressindikator
- Opressad ej tät
- Profilerad o-ring av CIIR svart
- Pressmuff med transparent skyddsplugg
- Form B1 (ökad tätningslist med standardtätningsyta), EN 1092-1

Tekniska data

Material	CrNiMo-stål 1.4401 (EN 10088)

Artikelnr	RSK nr.	DN	d, ø [mm]	di, ø [mm]	D [cm]	k [mm]	m [mm]	L [cm]	l [cm]	Z [cm]	n [st.]	PN [bar]
33732	1450394	15 / 12	15	15	9,5	65	14	6,1	1,6	4,1	4	10 / 16
33733	1450393	15	18	15	9,5	65	14	6,2	1,6	4,2	4	10 / 16
33734	1450395	20	22	19	10,5	75	14	6,5	1,8	4,4	4	10 / 16
33735	1450396	25	28	25	11,5	85	14	6,9	1,8	4,6	4	10 / 16
33736	1450397	32	35	32	14	100	18	7,2	1,8	4,6	4	10 / 16
33737	1450398	40	42	39	15	110	18	7,9	1,8	4,9	4	10 / 16
33738	1450399	50	54	51	16,5	125	18	8,7	1,8	5,2	4	10 / 16
33739	1450442	65	76,1	72	18,5	145	18	11,8	1,8	6,5	4	10 / 16
33740	1450443	80	88,9	84,8	20	160	18	12,5	2	6,5	8	10 / 16
33741	1450444	100	108	103,9	22	180	18	13	2	5,5	8	10 / 16

Tillbehör

- Geberit skruvsats för flänskoppling, av CrNi-stål → s. 223
- Geberit flänspackning PN 10/16 → s. 223

Geberit Mapress Rostfritt Stål fläns PN 10/16, med slätända

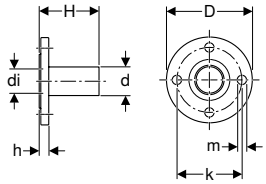

Användning

- Användningsöversikt – Geberit Mapress Rostfritt Stål för flytande medier → s. 165
- Användningsöversikt – Geberit Mapress Rostfritt Stål för gasformiga medier → s. 167

Egenskaper

- Form B1 (ökad tätningslist med standardtätningsyta), EN 1092-1

Tekniska data

Material	CrNiMo-stål 1.4401 (EN 10088)

Artikelnr	RSK nr.	DN	d, ø [mm]	di, ø [mm]	D [cm]	k [mm]	m [mm]	H [cm]	h [cm]	n [st.]	PN [bar]
33744	1446771	20	22	19	10,5	75	14	7,9	1,8	4	10 / 16
33745	1446772	25	28	25	11,5	85	14	8,1	1,8	4	10 / 16
33746	1446773	32	35	32	14	100	18	9	1,8	4	10 / 16
33747	1446774	40	42	39	15	110	18	10,8	1,8	4	10 / 16
33748		50	54	51	16,5	125	18	11,3	1,8	4	10 / 16
33749	1452294	65	76,1	72	18,5	145	18	13,6	1,8	4	10 / 16
33750	1452295	80	88,9	84,8	20	160	18	15,2	2	8	10 / 16

Tillbehör

- Geberit skruvsats för flänskoppling, av CrNi-stål → s. 223
- Geberit flänspackning PN 10/16 → s. 223

Geberit Mapress Rostfritt Stål flänskrage med slätända, för lösfläns PN 6

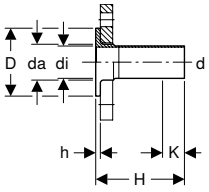

Användning

- Användningsöversikt – Geberit Mapress Rostfritt Stål för flytande medier → s. 165
- Användningsöversikt – Geberit Mapress Rostfritt Stål för gasformiga medier → s. 167

Egenskaper

- Passar till lösfläns enligt EN 1092-1, fläns typ 02

Tekniska data

Material	CrNiMo-stål 1.4401 (EN 10088)

Artikelnr	DN	d, ø [mm]	da [mm]	di, ø [mm]	D [cm]	H [cm]	h [cm]	K [cm]	PN [bar]
36149	20	22	27	19,6	5	13,5	0,6	3,9	6
36150	25	28	32	25,6	6	13,5	0,6	3,7	6
36151	32	35	40	32	7	13,5	0,6	2,7	6
36152	40	42	47	39	8	13,5	0,6	0	6
36153	50	54	59	51	9	13,5	0,8	0	6
36154	65	76,1	78	73,1	11	13,5	0,8	0	6
36155	80	88,9	91	84,9	12,8	13,5	1	0	6
36156	100	108	110	104	14,8	13,5	1	0	6

Att beställa extra

- Lösfläns

Geberit Mapress Rostfritt Stål flänskrage med slätända, för lösfläns PN 10/16

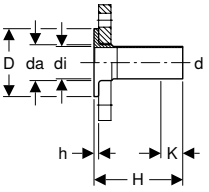

Användning

- Användningsöversikt – Geberit Mapress Rostfritt Stål för flytande medier → s. 165
- Användningsöversikt – Geberit Mapress Rostfritt Stål för gasformiga medier → s. 167

Egenskaper

- Passar till lösfläns enligt EN 1092-1, fläns typ 02

Tekniska data

Material	CrNiMo-stål 1.4401 (EN 10088)

Artikelnr	DN	d, ø [mm]	da [mm]	di, ø [mm]	D [cm]	H [cm]	h [cm]	K [cm]	PN [bar]
36141	20	22	27	19,6	5,8	13,5	0,6	3,5	10 / 16
36142	25	28	32	25,6	6,8	13,5	0,6	3,7	10 / 16
36143	32	35	40	32	7,8	13,5	0,6	2,5	10 / 16
36144	40	42	47	39	8,8	13,5	0,6	0	10 / 16
36145	50	54	59	51	10,2	13,5	0,8	0	10 / 16
36146	65	76,1	78	72,1	12,2	13,5	0,8	0	10 / 16
36147	80	88,9	91	84,9	13,8	13,5	1	0	10 / 16
36148	100	108	110	104	15,8	13,5	1	0	10 / 16

Att beställa extra

- Lösfläns

Tillbehör

- Geberit flänspackning PN 10/16 → s. 223

Kompensatorer

Geberit Mapress Rostfritt Stål axialkompensator med pressmuffar

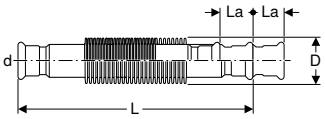

Användning

- För tappvatten kallt och varmt
- För värmesystem
- För kylvatten utan frostskyddsmedel
- För kylvatten med frostskyddsmedel
- För uppvärmningsvatten för fjärrvärme ≤ 120 °C
- För tekniskt vatten
- För ultrarent vatten
- För regnvatten med pH-värde > 6,0
- För grå- och svartvatten med pH-värde > 6,0
- För husteknik, industri och fartyg
- Endast för upptagning av den axiella längdutvidgningen

Egenskaper

- Pressindikator
- Opressad ej tät
- Bälg av rostfritt stål
- Profilerad o-ring av CIIR svart
- Pressmuff med transparent skyddsplugg

Tekniska data

Maximalt driftstryck	16 bar
Driftstemperatur	-30 – +120 °C
Material	CrNiMo-stål 1.4401 (EN 10088)

Artikelnr	RSK nr.	DN	d, ø [mm]	D [cm]	La [mm]	L [cm]
33932	1453975	12	15	2,6	+/- 7	15,1
33933	1453976	15	18	2,6	+/- 7	14,7
33934	1453977	20	22	3,1	+/- 11	10,6
33935	1453978	25	28	3,9	+/- 13	12
33936	1453979	32	35	4,6	+/- 13	13,9
33937	1453980	40	42	5,9	+/- 13	14,9
33938	1453981	50	54	7	+/- 18	17,6
33939	1453982	65	76,1	8,8	+/- 22	26,2
33940	1453983	80	88,9	11,7	+/- 23	28,6
33941	1453984	100	108	14,4	+/- 23	54,2

- Under 2021 får de ovanstående artiklarna med dimensionerna d108 nya mått. De nya måtten anges i översikten "Måttändringar Geberit Mapress Rostfritt Stål 2021"

Genomföringar

Geberit Mapress Rostfritt Stål skott- och takgenomföring med två slätändar

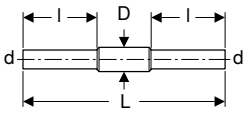

Användning

- Användningsöversikt – Geberit Mapress Rostfritt Stål för flytande medier → s. 165
- Användningsöversikt – Geberit Mapress Rostfritt Stål för gasformiga medier → s. 167

Egenskaper

- Skyddsrör för svetsning
- Skyddsrör av stål 1.0039, lackerat

Tekniska data

Material	CrNiMo-stål 1.4401 (EN 10088)

Artikelnr	DN	d, ø [mm]	D [cm]	L [cm]	l [cm]
90980	12	15	2,5	45	16,5
90981	15	18	3	45	16,5
90982	20	22	3,4	45	16,5
90983	25	28	3,8	45	16,5
90984	32	35	4,5	45	16,5
90985	40	42	5,4	45	16,5
90986	50	54	7	45	16,5
90987	65	76,1	8,9	45	16,5
90988	80	88,9	10,8	45	16,5
90989	100	108	13,3	45	16,5

Förslutningar

Geberit Mapress Rostfritt Stål huv

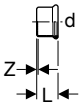

Användning

- För husteknik, industri och fartyg
- För permanent förslutning av rörändar
- Användningsöversikt – Geberit Mapress Rostfritt Stål för flytande medier → s. 165
- Användningsöversikt – Geberit Mapress Rostfritt Stål för gasformiga medier → s. 167

Egenskaper

- Pressindikator
- Opressad ej tät
- Profilerad o-ring av CIIR svart
- Pressmuff med transparent skyddsplugg

Tekniska data

Material	CrNiMo-stål 1.4401 (EN 10088)

Artikelnr	RSK nr.	DN	d, ø [mm]	L [cm]	Z [cm]
33212	1452324	12	15	2,3	0,3
33213	1452325	15	18	2,3	0,3
33214	1452326	20	22	2,4	0,3
33215	1452327	25	28	2,6	0,3
33216	1452328	32	35	2,9	0,3
33217	1452329	40	42	3,3	0,3
33218	1452330	50	54	3,8	0,3
33219	1452291	65	76,1	6	0,7
33220	1452292	80	88,9	6,7	0,7
33221	1452293	100	108	8,2	0,7

Anslutningar

Geberit Mapress Rostfritt Stål anslutningsvinkel 90°

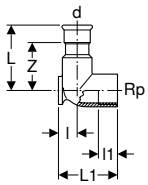

Användning
- För husteknik, industri och fartyg
- Användningsöversikt – Geberit Mapress Rostfritt Stål för flytande medier → s. 165
- Användningsöversikt – Geberit Mapress Rostfritt Stål för gasformiga medier → s. 167

Egenskaper
- Pressindikator
- Opressad ej tät
- Två fästpunkter
- Profilerad o-ring av CIIR svart
- Pressmuff med transparent skyddsplugg

Tekniska data

Material	CrNiMo-stål 1.4401 (EN 10088)

Artikelnr	RSK nr.	DN	d, ø [mm]	Rp ["]	L [cm]	l [cm]	l1 [cm]	Z [cm]
L1 / Längd: 4,3 cm								
33013	1452302	10 / 15	12	1/2	4,6	1,3	1,5	2,9
33403	1440386	12 / 15	15	1/2	5	1,3	1,5	3
33405	1450500	15	18	1/2	5	1,3	1,5	3
L1 / Längd: 4,7 cm								
33406		20	22	1/2	5,4	1,7	1,6	2,9
L1 / Längd: 5,1 cm								
33407		20	22	3/4	5,4	1,7	1,6	3,3

Geberit Mapress Rostfritt Stål anslutningsvinkel 90° med distans

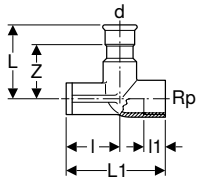

Användning
- För husteknik, industri och fartyg
- Användningsöversikt – Geberit Mapress Rostfritt Stål för flytande medier → s. 165
- Användningsöversikt – Geberit Mapress Rostfritt Stål för gasformiga medier → s. 167

Egenskaper
- Pressindikator
- Opressad ej tät
- Två fästpunkter
- Profilerad o-ring av CIIR svart
- Pressmuff med transparent skyddsplugg

Tekniska data

Material	CrNiMo-stål 1.4401 (EN 10088)

Artikelnr	RSK nr.	DN	d, ø [mm]	Rp ["]	L [cm]	l [cm]	l1 [cm]	Z [cm]
L1 / Längd: 6,5 cm								
33423	1450238	12 / 15	15	1/2	5	3,5	1,5	3
33425	1450239	15	18	1/2	5	3,5	1,5	3
33427	1450240	20	22	3/4	5,4	3,1	1,6	3,3

Geberit Mapress Rostfritt Stål hörnanslutningsvinkel 90°

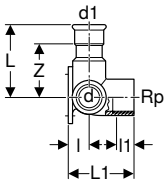

Användning
- För husteknik, industri och fartyg
- Användningsöversikt – Geberit Mapress Rostfritt Stål för flytande medier → s. 165
- Användningsöversikt – Geberit Mapress Rostfritt Stål för gasformiga medier → s. 167

Egenskaper
- Pressindikator
- Opressad ej tät
- Två fästpunkter
- Profilerad o-ring av CIIR svart
- Pressmuff med transparent skyddsplugg

Tekniska data

Material	CrNiMo-stål 1.4401 (EN 10088)

Artikelnr	RSK nr.	DN	d, ø [mm]	Rp ["]	d1, ø [mm]	L [cm]	L1 [cm]	l [cm]	l1 [cm]	Z [cm]
33503	1450501	12 / 15 / 12	15	1/2	15	6	4,3	1,3	1,5	4

Geberit Mapress Rostfritt Stål, gas

Systemrör 1.4401

Geberit Mapress Rostfritt Stål systemrör CrNiMo



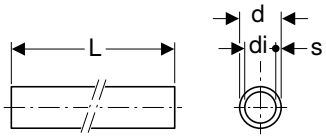

Användning
- Användningsöversikt – Geberit Mapress Rostfritt Stål för flytande medier → s. 165
- Användningsöversikt – Geberit Mapress Rostfritt Stål för gasformiga medier → s. 167

Egenskaper
- Rörände med blå skyddsplugg

Tekniska data

Material	CrNiMo-stål 1.4401 (EN 10088)
Ytråhet	1,5 µm
Längdutvidgning	0,0165 mm/(m·K)
Värmeledningsförmåga, rörledning	15 W/(m·K)
Specifik värmekapacitet	500 J/(kg·K)

Artikelnr	RSK nr.	DN	d, ø [mm]	di, ø [mm]	s [mm]	L [m]
39002	1450200	12	15	13	1	6
39003	1450206	15	18	16	1	6
39004	1450201	20	22	19,6	1,2	6
39005	1450202	25	28	25,6	1,2	6
39006	1450203	32	35	32	1,5	6
39007	1450204	40	42	39	1,5	6
39008	1450205	50	54	51	1,5	6
39009	1450400	65	76,1	72,1	2	6
39010	1450401	80	88,9	84,9	2	6
39011	1450402	100	108	104	2	6

Tillbehör
- Geberit Mapress rörskärare R → s. 426
- Geberit Mapress röravgradare → s. 427
- Geberit Mapress mall för insticksdjup med märkpenna → s. 428
- Geberit Mapress skyddskåpa för rörände, transparent → s. 219
- Geberit Mapress elektrisk röravgradare RE 1, i låda → s. 427

Rörnipplar

Geberit Mapress Rostfritt Stål rörnippel

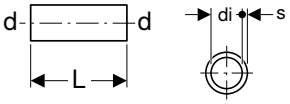

Användning

- Användningsöversikt – Geberit Mapress Rostfritt Stål för flytande medier → s. 165
- Användningsöversikt – Geberit Mapress Rostfritt Stål för gasformiga medier → s. 167

Tekniska data

Material	CrNiMo-stål 1.4401 (EN 10088)

Artikelnr	RSK nr.	DN	d, ø [mm]	di, ø [mm]	s [mm]	L [cm]
32050	1451471	12	15	13	1	5
32051	1451472	15	18	16	1	5
32052	1451473	20	22	19,6	1,2	5,2
32053	1451474	25	28	25,6	1,2	5,6
32054	1451475	32	35	32	1,5	6,2
32055	1451476	40	42	39	1,5	8
32056	1451477	50	54	51	1,5	9
32057	1451478	65	76,1	72,1	2	13,6
32058	1451479	80	88,9	84,9	2	15
32059	1451480	100	108	104	2	18

Muffar

Geberit Mapress Rostfritt Stål muff (gas)

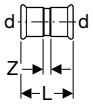

Användning

- För naturgaser och gasol
- Användningsöversikt – Geberit Mapress Rostfritt Stål för gasformiga medier → s. 167

Egenskaper

- Pressindikator
- Opressad ej tät
- Gulmarkerad
- Profilerad o-ring av HNBR gul
- Pressmuff med gul skyddsplugg

Tekniska data

Material	CrNiMo-stål 1.4401 (EN 10088)

Artikelnr	RSK nr.	DN	d, ø [mm]	L [cm]	Z [cm]
34101	1450657	12	15	4,8	0,8
34102	1450658	15	18	4,8	0,8
34103	1450659	20	22	5	0,8
34104	1450660	25	28	5,4	0,8
34105	1450661	32	35	6,2	1
34106	1450706	40	42	7,1	1,1
34107	1450707	50	54	8,3	1,3
34248	1450762	65	76,1	14,1	3,5
34249	1450763	80	88,9	16,2	4,2
34250	1450764	100	108	19,4	4,4

- Under 2021 får de ovanstående artiklarna med dimensionerna d76.1–108 nya mått. De nya måtten anges i översikten "Måttändringar Geberit Mapress Rostfritt Stål 2021"

Geberit Mapress Rostfritt Stål skjutmuff (gas)

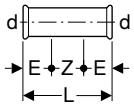

Användning
- För naturgaser och gasol
- Användningsöversikt – Geberit Mapress Rostfritt Stål för gasformiga medier → s. 167

Egenskaper
- Pressindikator
- Opressad ej tät
- Gulmarkerad
- Profilerad o-ring av HNBR gul
- Pressmuff med gul skyddsplugg

Tekniska data

Material	CrNiMo-stål 1.4401 (EN 10088)

Artikelnr	RSK nr.	DN	d, ø [mm]	E [cm]	L [cm]	Z [cm]
34108	1450708	12	15	2,5	8	3
34109	1450709	15	18	2,5	8	3
34110	1450710	20	22	2,5	8,4	3,4
34111	1450711	25	28	3	9,1	3,1
34112	1450712	32	35	3	10,2	4,2
34113	1450713	40	42	4	12	4
34114	1450714	50	54	4	14	6
34122	1451034	100	108	8	31	15

Reduceringar

Geberit Mapress Rostfritt Stål reducering med slätända (gas)

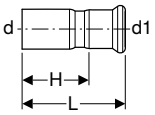

Användning
- För naturgaser och gasol
- Användningsöversikt – Geberit Mapress Rostfritt Stål för gasformiga medier → s. 167

Egenskaper
- Pressindikator
- Opressad ej tät
- Gulmarkerad
- Centrisk
- Profilerad o-ring av HNBR gul
- Pressmuff med gul skyddsplugg

Tekniska data

Material	CrNiMo-stål 1.4401 (EN 10088)

Artikelnr	RSK nr.	DN	d, ø [mm]	d1, ø [mm]	L [cm]	H [cm]
34115	1450662	15 / 12	18	15	5,5	3,5
34116	1450663	20 / 12	22	15	5,9	3,9
34117	1450664	20 / 15	22	18	5,7	3,7
34118	1450665	25 / 12	28	15	6,6	4,6
34119	1450666	25 / 15	28	18	6,4	4,4
34120	1450667	25 / 20	28	22	6	3,9
34123	1450668	32 / 20	35	22	7,1	5
34124	1450669	32 / 25	35	28	6,8	4,5
34127	1456787	40 / 20	42	22	8,2	6,1
34128	1450717	40 / 25	42	28	8,3	6
34129	1450726	40 / 32	42	35	7,7	5,1
34132	1456788	50 / 20	54	22	9,5	7,4
34133	1450718	50 / 25	54	28	11	8,7
34134	1450719	50 / 32	54	35	10,6	8
34135	1450727	50 / 40	54	42	9,2	6,2
34296	1450777	65 / 50	76,1	54	14,6	11,1
34297	1450778	80 / 50	88,9	54	16,3	12,8
34298	1450779	80 / 65	88,9	76,1	16,1	10,8
34259	1450780	100 / 50	108	54	17,2	13,7
34260	1450781	100 / 65	108	76,1	18,4	13,1
34261	1450782	100 / 80	108	88,9	20,3	14,3

- Under tidsperioden april 2022 till april 2023 får några produkter nya mått. Produkterna med de nya måtten anges i översikten "Måttändringar Geberit Mapress Rostfritt Stål april 2022 till april 2023".

Böjar

Geberit Mapress Rostfritt Stål böj (gas)

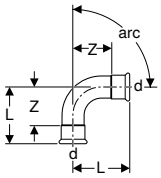

Användning

- För naturgaser och gasol
- Användningsöversikt – Geberit Mapress Rostfritt Stål för gasformiga medier → s. 167

Egenskaper

- Pressindikator
- Opressad ej tät
- Gulmarkerad
- Profilerad o-ring av HNBR gul
- Pressmuff med gul skyddsplugg

Tekniska data

Material	CrNiMo-stål 1.4401 (EN 10088)

Artikelnr	RSK nr.	DN	d, ø [mm]	L [cm]	Z [cm]
arc / Vinkel: 45°					
34014	1450611	12	15	3,6	1,6
34015	1450612	15	18	3,7	1,7
34016	1450613	20	22	3,2	1,1
34017	1450614	25	28	3,7	1,4
34193	1450615	32	35	4,3	1,7
34194	1450715	40	42	5,1	2,1
34195	1450716	50	54	6,2	2,7
34447	1450771	65	76,1	10,3	5
34448	1450772	80	88,9	11,7	5,7
34449	1450773	100	108	14,3	6,8
arc / Vinkel: 90°					
34000	1450601	12	15	4,9	2,9
34001	1450602	15	18	5,3	3,3
34002	1450603	20	22	6,1	4
34003	1450604	25	28	7,2	4,9
34187	1450605	32	35	6,8	4,2
34188	1450686	40	42	8	5
34189	1450687	50	54	10	6,5
34441	1450765	65	76,1	15,9	10,6
34442	1450766	80	88,9	18,5	12,5
34443	1450767	100	108	23	15,5

- Under tidsperioden april 2022 till april 2023 får några produkter nya mått. Produkterna med de nya måtten anges i översikten "Måttändringar Geberit Mapress Rostfritt Stål april 2022 till april 2023".

Geberit Mapress Rostfritt Stål böj med slätända (gas)

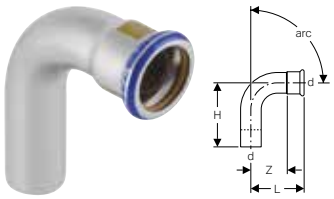

Användning

- För naturgaser och gasol
- Användningsöversikt – Geberit Mapress Rostfritt Stål för gasformiga medier → s. 167

Egenskaper

- Pressindikator
- Opressad ej tät
- Gulmarkerad
- Profilerad o-ring av HNBR gul
- Pressmuff med gul skyddsplugg

Tekniska data

Material	CrNiMo-stål 1.4401 (EN 10088)

Artikelnr	RSK nr.	DN	d, ø [mm]	L [cm]	H [cm]	Z [cm]
arc / Vinkel: 45°						
34021	1450616	12	15	3,6	4,5	1,6
34022	1450617	15	18	3,7	4,2	1,7
34023	1450618	20	22	4,2	5,2	2,1
34024	1450619	25	28	4,8	5,6	2,5
34196	1450620	32	35	4,3	5,3	1,7
34197	1450690	40	42	5,1	6,1	2,1
34198	1450691	50	54	6,2	7	2,7
34450	1450774	65	76,1	10,3	11,1	5
34451	1450775	80	88,9	11,7	12,8	5,7
34452	1450776	100	108	14,3	15,8	6,8
arc / Vinkel: 90°						
34007	1450606	12	15	4,9	5,9	2,9
34008	1450607	15	18	5,3	6,1	3,3
34009	1450608	20	22	6,1	7	4
34010	1450609	25	28	7,2	7,9	4,9
34190	1450610	32	35	6,8	7,4	4,2
34191	1450688	40	42	8	8,8	5
34192	1450689	50	54	10	10,8	6,5
34444	1450768	65	76,1	15,9	16,7	10,6
34445	1450769	80	88,9	18,5	19,5	12,5
34446	1450770	100	108	23	24,1	15,5

- Under tidsperioden april 2022 till april 2023 får några produkter nya mått. Produkterna med de nya måtten anges i översikten "Måttändringar Geberit Mapress Rostfritt Stål april 2022 till april 2023".

Geberit Mapress Rostfritt Stål passböj

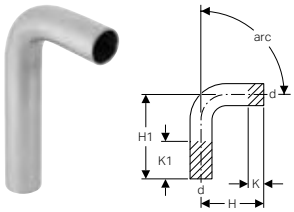

Användning

- Användningsöversikt – Geberit Mapress Rostfritt Stål för flytande medier → s. 165
- Användningsöversikt – Geberit Mapress Rostfritt Stål för gasformiga medier → s. 167

Tekniska data

Material	CrNiMo-stål 1.4401 (EN 10088)

Artikelnr	RSK nr.	DN	d, ø [mm]	H [cm]	H1 [cm]	K [cm]	K1 [cm]
arc / Vinkel: 15°							
30892	1451369	12	15	4	11	0	7
30893	1451370	15	18	4	11,2	0	7,1
30894	1451371	20	22	4,1	11,4	0	7,3
30905	1450459	25	28	4,3	11,9	0	7,6

Artikelnr	RSK nr.	DN	d, ø [mm]	H [cm]	H1 [cm]	K [cm]	K1 [cm]
30906	1450460	32	35	4,1	11,8	0	7,7
30907	1450461	40	42	4,7	13,7	0	9
30908	1450462	50	54	5,5	14,9	0	9,4
30009		65	76,1	8,4	20,4	0	12
30010		80	88,9	9,5	22	0	12,5
30011		100	108	11,7	25,4	0	13,7
arc / Vinkel: 30°							
30932	1451372	12	15	4,3	11,3	0	7
30933	1451373	15	18	4,4	11,6	0	7,1
30934	1451374	20	22	4,6	11,8	0	7,2
30935	1450455	25	28	4,8	12,4	0	7,6
30936	1450456	32	35	4,6	12,3	0	7,7
30937	1450457	40	42	5,4	14,4	0	9
30938	1450458	50	54	6,3	15,7	0	9,4
30029		65	76,1	9,7	21,7	0	12
30030		80	88,9	11,1	23,6	0	12,5
30031		100	108	13,6	27,3	0	13,7
arc / Vinkel: 45°							
30872	1451375	12	15	4,5	11,6	0	7,1
30873	1451376	15	18	4,2	11,7	0	7,5
30874	1451377	20	22	4,2	12,3	0	7,1
30875	1451378	25	28	5,6	13,1	0	7,5
30876	1451379	32	35	5,3	12,9	0	7,6
30877	1451380	40	42	6,1	15,1	0	9
30878	1451381	50	54	7,3	16,7	0	9,4
30049		65	76,1	11,1	23	0	11,9
30050		80	88,9	13	25,2	0	12,2
30051		100	108	15,7	29,4	0	13,7
arc / Vinkel: 60°							
30942	1451398	12	15	5	12	0	7
30943	1451399	15	18	5,3	12,4	0	7,1
30944	1451400	20	22	5,6	12,8	0	7,2
30955	1450451	25	28	6,1	13,7	0	7,6
30956	1450452	32	35	5,9	13,6	0	7,7
30957	1450453	40	42	6,9	15,9	0	9
30958	1450454	50	54	8,3	17,7	0	9,4
30069		65	76,1	12,6	24,6	0	12
30070		80	88,9	14,6	27,1	0	12,5
30071		100	108	18	31,7	0	13,7
arc / Vinkel: 90°							
30402	1450224	12	15	5,9	12,9	0	7
30403	1450223	15	18	6,1	13,3	0	7,2
30404	1450225	20	22	7	14,2	0	7,2
30405	1450226	25	28	7,9	15,5	0	7,6
30406	1450227	32	35	7,7	15,4	0	7,7
30407	1450228	40	42	9	18	0	9
30408	1450229	50	54	11,1	20,5	0	9,4
30089		65	76,1	16,6	28,6	0	12
30090		80	88,9	19,4	31,9	0	12,5
30091		100	108	24	37,7	0	13,7

Geberit Mapress Rostfritt Stål passböj 90°, lång

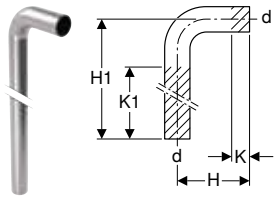

Användning

- Användningsöversikt – Geberit Mapress Rostfritt Stål för flytande medier → s. 165
- Användningsöversikt – Geberit Mapress Rostfritt Stål för gasformiga medier → s. 167

Tekniska data

Material	CrNiMo-stål 1.4401 (EN 10088)

Artikelnr	DN	d, ø [mm]	H [cm]	H1 [cm]	K [cm]	K1 [cm]
30414	20	22	7	84	1,5	77
30415	25	28	8	85	1,7	77

Geberit Mapress Rostfritt Stål S-rör

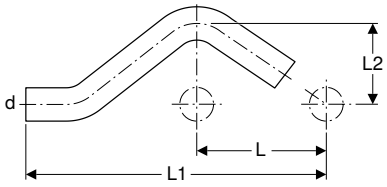

Användning

- Användningsöversikt – Geberit Mapress Rostfritt Stål för flytande medier → s. 165
- Användningsöversikt – Geberit Mapress Rostfritt Stål för gasformiga medier → s. 167

Tekniska data

Material	CrNiMo-stål 1.4401 (EN 10088)

Artikelnr	RSK nr.	DN	d, ø [mm]	L [cm]	L1 [cm]	L2 [cm]
30802	1450329	12	15	5,7	15,8	3
30803	1450392	15	18	6	16,6	3,1
30804	1450330	20	22	6,5	17,9	3,3
30805	1450331	25	28	7,3	20,6	3,6

- Under 2021 får de ovanstående artiklarna med dimensionerna d15–28 nya mått. De nya måtten anges i översikten "Måttändringar Geberit Mapress Rostfritt Stål 2021"

T-rör

Geberit Mapress Rostfritt Stål T-rör, liksidigt (gas)

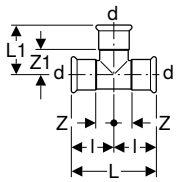

Användning

- För naturgaser och gasol
- Användningsöversikt – Geberit Mapress Rostfritt Stål för gasformiga medier → s. 167

Egenskaper

- Pressindikator
- Opressad ej tät
- Gulmarkerad
- Profilerad o-ring av HNBR gul
- Pressmuff med gul skyddsplugg

Tekniska data

Material	CrNiMo-stål 1.4401 (EN 10088)

Artikelnr	RSK nr.	DN	d, ø [mm]	L [cm]	L1 [cm]	l [cm]	Z [cm]	Z1 [cm]
34028	1450621	12	15	6,4	3,9	3,2	1,2	1,9
34029	1450622	15	18	6,8	4,1	3,4	1,4	2,1
34030	1450623	20	22	7,4	4,4	3,7	1,6	2,3
34031	1450624	25	28	8,4	5	4,2	1,9	2,7
34032	1450625	32	35	10	5,7	5	2,4	3,1
34033	1450692	40	42	11,4	6,5	5,7	2,7	3,5
34034	1450693	50	54	13,8	7,7	6,9	3,4	4,2
34285	1450783	65	76,1	23	11	11,5	6,2	5,7
34286	1450784	80	88,9	26	12,7	13	7	6,7
34287	1450785	100	108	31	15,3	15,5	8	7,8

Geberit Mapress Rostfritt Stål T-rör, reducerat (gas)

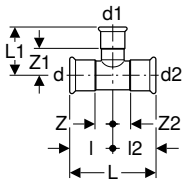

Användning

- För naturgaser och gasol
- Användningsöversikt – Geberit Mapress Rostfritt Stål för gasformiga medier → s. 167

Egenskaper

- Pressindikator
- Opressad ej tät
- Gulmarkerad
- Profilerad o-ring av HNBR gul
- Pressmuff med gul skyddsplugg

Tekniska data

Material	CrNiMo-stål 1.4401 (EN 10088)

Artikelnr	RSK nr.	DN	d, ø [mm]	d1, ø [mm]	d2, ø [mm]	L [cm]	L1 [cm]	l [cm]	l2 [cm]	Z [cm]	Z1 [cm]	Z2 [cm]
34035	1450626	15 / 12 / 15	18	15	18	6,8	4,1	3,4	3,4	1,4	2,1	1,4
34036	1450627	20 / 12 / 20	22	15	22	7,4	4,3	3,7	3,7	1,6	2,3	1,6
34037	1450628	20 / 15 / 20	22	18	22	7,4	4,3	3,7	3,7	1,6	2,3	1,6
34038	1450629	25 / 12 / 25	28	15	28	8,4	4,6	4,2	4,2	1,9	2,6	1,9
34039	1450630	25 / 15 / 25	28	18	28	8,4	4,6	4,2	4,2	1,9	2,6	1,9
34040	1450631	25 / 20 / 25	28	22	28	8,4	4,7	4,2	4,2	1,9	2,6	1,9
34041	1450632	32 / 12 / 32	35	15	35	10	4,9	5	5	2,4	2,9	2,4
34042	1450633	32 / 15 / 32	35	18	35	10	4,9	5	5	2,4	2,9	2,4
34043	1450634	32 / 20 / 32	35	22	35	10	5	5	5	2,4	2,9	2,4
34044	1450635	32 / 25 / 32	35	28	35	10	5,3	5	5	2,4	3	2,4
34140	1456789	40 / 12 / 40	42	15	42	11,4	5,3	5,7	5,7	2,7	3,3	2,7
34141	1456790	40 / 15 / 40	42	18	42	11,4	5,3	5,7	5,7	2,7	3,3	2,7
34045	1450694	40 / 20 / 40	42	22	42	11,4	5,4	5,7	5,7	2,7	3,3	2,7
34046	1450695	40 / 25 / 40	42	28	42	11,4	5,7	5,7	5,7	2,7	3,4	2,7
34047	1450696	40 / 32 / 40	42	35	42	11,4	6,1	5,7	5,7	2,7	3,5	2,7
34048	1450697	50 / 20 / 50	54	22	54	13,8	6	6,9	6,9	3,4	3,9	3,4
34049	1450698	50 / 25 / 50	54	28	54	13,8	6,3	6,9	6,9	3,4	4	3,4
34050	1450699	50 / 32 / 50	54	35	54	13,8	6,7	6,9	6,9	3,4	4,1	3,4
34051	1450700	50 / 40 / 50	54	42	54	13,8	7,1	6,9	6,9	3,4	4,1	3,4
34062		65 / 20 / 65	76,1	22	76,1	23	7,2	11,5	11,5	6,2	5,1	6,2
34065		65 / 25 / 65	76,1	28	76,1	23	7,5	11,5	11,5	6,2	5,2	6,2
34079		65 / 32 / 65	76,1	35	76,1	23	7,9	11,5	11,5	6,2	5,3	6,2
34080		65 / 40 / 65	76,1	42	76,1	23	8,3	11,5	11,5	6,2	5,3	6,2
34097		65 / 50 / 65	76,1	54	76,1	23	8,9	11,5	11,5	6,2	5,4	6,2
34081		80 / 20 / 80	88,9	22	88,9	26	7,8	13	13	7	5,7	7
34082		80 / 25 / 80	88,9	28	88,9	26	8,1	13	13	7	5,8	7
34085		80 / 32 / 80	88,9	35	88,9	26	8,5	13	13	7	5,9	7
34088		80 / 40 / 80	88,9	42	88,9	26	8,9	13	13	7	5,9	7
34098		80 / 50 / 80	88,9	54	88,9	26	9,5	13	13	7	6	7
34094		100 / 20 / 100	108	22	108	31	8,8	15,5	15,5	8	6,7	8
34095		100 / 25 / 100	108	28	108	31	9,1	15,5	15,5	8	6,8	8
34096		100 / 32 / 100	108	35	108	31	9,5	15,5	15,5	8	6,9	8
34125		100 / 40 / 100	108	42	108	31	9,9	15,5	15,5	8	6,9	8
34099		100 / 50 / 100	108	54	108	31	10,5	15,5	15,5	8	7	8

Geberit Mapress Rostfritt Stål T-rör med invändig gänga (gas)

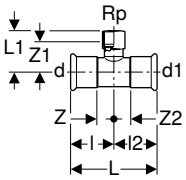

Användning

- För naturgaser och gasol
- Användningsöversikt – Geberit Mapress Rostfritt Stål för gasformiga medier → s. 167

Egenskaper

- Pressindikator
- Opressad ej tät
- Gulmarkerad
- Profilerad o-ring av HNBR gul
- Pressmuff med gul skyddsplugg

Tekniska data

Material	CrNiMo-stål 1.4401 (EN 10088)

Artikelnr	RSK nr.	DN	d, ø [mm]	Rp ["]	d1, ø [mm]	L [cm]	L1 [cm]	l [cm]	l2 [cm]	Z [cm]	Z1 [cm]	Z2 [cm]
34052	1450636	12 / 15 / 12	15	1/2	15	6,4	4	3,2	3,2	1,2	2,7	1,2
34053	1450637	15	18	1/2	18	6,8	4,2	3,4	3,4	1,4	2,9	1,4
34054	1450638	15 / 20 / 15	18	3/4	18	6,8	4,4	3,4	3,4	1,4	2,9	1,4
34055	1450639	20 / 15 / 20	22	1/2	22	7,4	4,3	3,7	3,7	1,6	3	1,6
34056	1450640	20	22	3/4	22	7,4	4,6	3,7	3,7	1,6	3,1	1,6
34057	1450641	25 / 15 / 25	28	1/2	28	8,4	4,6	4,2	4,2	1,9	3,3	1,9
34058	1450642	25 / 20 / 25	28	3/4	28	8,4	4,9	4,2	4,2	1,9	3,4	1,9
34059	1450643	32 / 15 / 32	35	1/2	35	10	5	5	5	2,4	3,7	2,4
34060	1450644	32 / 20 / 32	35	3/4	35	10	5,3	5	5	2,4	3,8	2,4
34061	1450701	40 / 15 / 40	42	1/2	42	11,4	5,3	5,7	5,7	2,7	4	2,7
34126	1450244	40 / 20 / 40	42	3/4	42	11,4	5,6	5,7	5,7	2,7	4,1	2,7
34063	1450702	50 / 15 / 50	54	1/2	54	13,8	5,9	6,9	6,9	3,4	4,6	3,4
34264	1450786	50 / 20 / 50	54	3/4	54	13,8	6,2	6,9	6,9	3,4	4,7	3,4
34265	1450787	50	54	2	54	13,8	7,9	6,9	6,9	3,4	5,6	3,4
34266	1450788	65 / 20 / 65	76,1	3/4	76,1	23	7,4	11,5	11,5	6,2	5,9	6,2
34267	1450789	65 / 50 / 65	76,1	2	76,1	23	9,1	11,5	11,5	6,2	6,8	6,2
34268	1450790	80 / 20 / 80	88,9	3/4	88,9	26	8	13	13	7	6,5	7
34269	1450791	80 / 50 / 80	88,9	2	88,9	26	9,7	13	13	7	7,4	7
34270	1450792	100 / 20 / 100	108	3/4	108	31	9	15,5	15,5	8	7,5	8
34271	1456795	100 / 50 / 100	108	2	108	31	10,7	15,5	15,5	8	8,4	8

- Rördelar med gängade kopplingar >2" har ett reducerat driftstryck: MOP 0.1 / GT 0.1

Övergångar ej löstagbara

Geberit Mapress Rostfritt Stål övergång till skärringskoppling (gas)

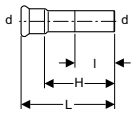

Användning

- För naturgaser och gasol
- Användningsöversikt – Geberit Mapress Rostfritt Stål för gasformiga medier → s. 167

Egenskaper

- Pressindikator
- Opressad ej tät
- Gulmarkerad
- Profilerad o-ring av HNBR gul
- Pressmuff med gul skyddsplugg

Tekniska data

Material	CrNiMo-stål 1.4401 (EN 10088)

Artikelnr	RSK nr.	DN	d, ø [mm]	L [cm]	l [cm]	H [cm]
34355	1451072	12	15	8	5,1	6

Geberit Mapress Rostfritt Stål övergång med utvändig gänga (gas)

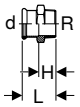

Användning

- För naturgaser och gasol
- Användningsöversikt – Geberit Mapress Rostfritt Stål för gasformiga medier → s. 167

Egenskaper

- Pressindikator
- Opressad ej tät
- Gulmarkerad
- Profilerad o-ring av HNBR gul
- Pressmuff med gul skyddsplugg

Tekniska data

Material	CrNiMo-stål 1.4401 (EN 10088)

Artikelnr	RSK nr.	DN	d, ø [mm]	R ["]	L [cm]	H [cm]
34066	1450645	12 / 15	15	1/2	4,1	2,1
34142	1456791	12 / 20	15	3/4	4,3	2,3
34067	1450646	15	18	1/2	4,2	2,2
34143	1456792	15 / 20	18	3/4	4,4	2,4
34069	1450647	20 / 15	22	1/2	4,2	2,1
34070	1450648	20	22	3/4	4,4	2,3
34068		25 / 20	28	3/4	4,6	2,3
34071	1450649	25	28	1	4,8	2,3
34075	1451075	32 / 25	35	1	5,1	2,5
34072	1450650	32	35	1 1/4	5,3	2,7
34076	1451076	32 / 40	35	1 1/2	5,3	2,7
34073	1450703	40	42	1 1/2	5,7	2,7
34074	1450704	50	54	2	8,9	5,4
34077	1452375	65	76,1	2 1/2	12,3	7
34078	1452376	80	88,9	3	13,7	7,7

- Rördelar med gängade kopplingar >2" har ett reducerat driftstryck: MOP 0.1 / GT 0.1

Geberit Mapress Rostfritt Stål övergång med utvändig gänga och slätända

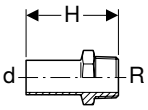

Användning

- Användningsöversikt – Geberit Mapress Rostfritt Stål för flytande medier → s. 165
- Användningsöversikt – Geberit Mapress Rostfritt Stål för gasformiga medier → s. 167

Tekniska data

Material	CrNiMo-stål 1.4401 (EN 10088)

Artikelnr	RSK nr.	DN	d, ø [mm]	R ["]	H [cm]
31932	1452342	12 / 15	15	1/2	5,7
31933	1452343	15	18	1/2	5,7
31936	1452344	20	22	3/4	5,9
31937	1452345	25	28	1	6,6
31938	1452346	32	35	1 1/4	8
31939	1452347	40	42	1 1/2	9,1
31940	1452348	50	54	2	10,2

Geberit Mapress Rostfritt Stål övergång med invändig gänga (gas)

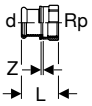

Användning

- För naturgaser och gasol
- Användningsöversikt – Geberit Mapress Rostfritt Stål för gasformiga medier → s. 167

Egenskaper

- Pressindikator
- Opressad ej tät
- Gulmarkerad
- Profilerad o-ring av HNBR gul
- Pressmuff med gul skyddsplugg

Tekniska data

Material	CrNiMo-stål 1.4401 (EN 10088)

Artikelnr	RSK nr.	DN	d, ø [mm]	Rp ["]	L [cm]	Z [cm]
34083	1450651	12 / 15	15	1/2	3,7	0,4
34169	1456793	12 / 20	15	3/4	3,8	0,3
34084	1450652	15	18	1/2	3,7	0,4
34170	1456794	15 / 20	18	3/4	3,8	0,3
34086	1450653	20 / 15	22	1/2	3,6	0,2
34087	1450654	20	22	3/4	3,9	0,3
34347	1451077	20 / 25	22	1	4,2	0,4
34089	1450655	25	28	1	4,4	0,4
34093	1451078	32 / 25	35	1	4,5	0,2
34090	1450656	32	35	1 1/4	4,9	0,4
34091	1450705	40	42	1 1/2	5,3	0,4
34092	1450725	50	54	2	6,2	0,4

Geberit Mapress Rostfritt Stål övergång med invändig gänga och slätända

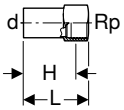

Användning

- Användningsöversikt – Geberit Mapress Rostfritt Stål för flytande medier → s. 165
- Användningsöversikt – Geberit Mapress Rostfritt Stål för gasformiga medier → s. 167

Tekniska data

Material	CrNiMo-stål 1.4401 (EN 10088)

Artikelnr	RSK nr.	DN	d, ø [mm]	Rp ["]	L [cm]	H [cm]
33846	1456583	20 / 15	22	1/2	5,8	4,5
33848	1456584	25 / 15	28	1/2	6,6	5,3
33850	1456585	32 / 15	35	1/2	6,9	5,6
33852	1456586	40 / 15	42	1/2	7,4	6,1
33854	1456587	50 / 15	54	1/2	7,9	6,6
33860	1456588	65 / 15	76,1	1/2	10,4	9,1
33862	1456589	80 / 15	88,9	1/2	11,3	10
33864	1456590	100 / 15	108	1/2	13,4	12,1

Geberit Mapress Rostfritt Stål övergång med invändig gänga och slätända, lång

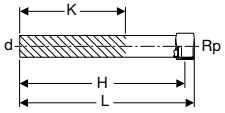

Användning

- Användningsöversikt – Geberit Mapress Rostfritt Stål för flytande medier → s. 165
- Användningsöversikt – Geberit Mapress Rostfritt Stål för gasformiga medier → s. 167

Tekniska data

Material	CrNiMo-stål 1.4401 (EN 10088)

Artikelnr	RSK nr.	DN	d, ø [mm]	Rp ["]	L [cm]	H [cm]	K [cm]
90932	1452349	12 / 15	15	1/2	14,8	13,5	9
90933	1452350	15	18	1/2	14,8	13,5	9
90934	1452351	15 / 20	18	3/4	15,2	13,3	9
90935	1452352	20 / 15	22	1/2	14,8	13,9	8,9
90936	1452353	20	22	3/4	15,2	13,7	8,7

Geberit Mapress Rostfritt Stål övergångsvinkel 90° med utvändig gänga (gas)

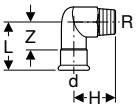

Användning

- För naturgaser och gasol
- Användningsöversikt – Geberit Mapress Rostfritt Stål för gasformiga medier → s. 167

Egenskaper

- Pressindikator
- Opressad ej tät
- Gulmarkerad
- Profilerad o-ring av HNBR gul
- Pressmuff med gul skyddsplugg

Tekniska data

Material	CrNiMo-stål 1.4401 (EN 10088)

Artikelnr	RSK nr.	DN	d, ø [mm]	R ["]	L [cm]	H [cm]	Z [cm]
34149	1450678	12 / 15	15	1/2	5,7	3,7	3,7
34150	1450679	15	18	1/2	5,7	3,9	3,7
34151	1450680	20	22	3/4	6	4,6	3,9
34152	1450681	25	28	1	6,7	5,4	4,4
34153	1450682	32	35	1 1/4	7,5	6,3	4,9

Geberit Mapress Rostfritt Stål övergångsvinkel 90° med invändig gänga (gas)

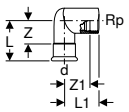

Användning

- För naturgaser och gasol
- Användningsöversikt – Geberit Mapress Rostfritt Stål för gasformiga medier → s. 167

Egenskaper

- Pressindikator
- Opressad ej tät
- Gulmarkerad
- Profilerad o-ring av HNBR gul
- Pressmuff med gul skyddsplugg

Tekniska data

Material	CrNiMo-stål 1.4401 (EN 10088)

Artikelnr	RSK nr.	DN	d, ø [mm]	Rp ["]	L [cm]	L1 [cm]	Z [cm]	Z1 [cm]
34144	1450673	12 / 15	15	1/2	5,7	3,7	3,7	2,4
34145	1450674	15	18	1/2	5,7	3,9	3,7	2,6
34146	1450675	20	22	3/4	6	4,6	3,9	3,1
34147	1450676	25	28	1	6,7	5,4	4,3	3,7
34148	1450677	32	35	1 1/4	7,5	6,3	4,9	4,4

Tillbehör

- Fäste för Geberit Mapress övergångsvinkel 90° → s. 220

Geberit Mapress Rostfritt Stål övergångsvinkel 90° med invändig gänga och slätända

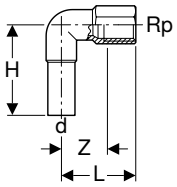

Användning

- Användningsöversikt – Geberit Mapress Rostfritt Stål för flytande medier → s. 165
- Användningsöversikt – Geberit Mapress Rostfritt Stål för gasformiga medier → s. 167

Tekniska data

Material	CrNiMo-stål 1.4401 (EN 10088)

Artikelnr	DN	d, ø [mm]	Rp ["]	L [cm]	H [cm]	Z [cm]
33203	12 / 15	15	1/2	3,6	5,3	2,3

Tillbehör

- Fäste för Geberit Mapress övergångsvinkel 90° → s. 220

Övergångar och anslutningar, löstagbara

Geberit Mapress Rostfritt Stål unionskoppling med utvändig gänga, löpande mutter av CrNi-stål (gas)

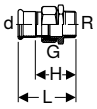

Användning

- För anslutning till servisledningar
- För anslutning till mätnings-, reglerings- och säkerhetsarmaturer
- För anslutning av gasenheter
- För naturgaser och gasol
- Användningsöversikt – Geberit Mapress Rostfritt Stål för gasformiga medier → s. 167

Egenskaper

- Pressindikator
- Opressad ej tät
- Gulmarkerad
- Profilerad o-ring av HNBR gul
- Plantätning av Centellen® HD WS 3822
- Pressmuff med gul skyddsplugg

Tekniska data

Material	CrNiMo-stål 1.4401 (EN 10088)

Artikelnr	RSK nr.	DN	d, ø [mm]	R ["]	G ["]	L [cm]	H [cm]
34430	1452377	12 / 15	15	1/2	3/4	6,4	4,4
34432	1452379	15	18	1/2	3/4	6,4	4,4
34433	1452380	15 / 20	18	3/4	3/4	6,6	4,6
34434	1452381	20 / 15	22	1/2	1	6,7	4,6
34435	1452382	20	22	3/4	1	6,8	4,7
34436	1452383	20 / 25	22	1	1	7,3	5,2
34437	1452384	25	28	1	1 1/4	7,8	5,5
34439	1452386	40	42	1 1/2	1 3/4	9	6
34440	1452387	50	54	2	2 3/8	10,3	6,8

Geberit Mapress Rostfritt Stål unionskoppling med invändig gänga, löpande mutter av CrNi-stål (gas)

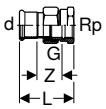

Användning

- För anslutning till servisledningar
- För anslutning till mätnings-, reglerings- och säkerhetsarmaturer
- För anslutning av gasenheter
- För naturgaser och gasol
- Användningsöversikt – Geberit Mapress Rostfritt Stål för gasformiga medier → s. 167

Egenskaper

- Pressindikator
- Opressad ej tät
- Gulmarkerad
- Profilerad o-ring av HNBR gul
- Plantätning av Centellen® HD WS 3822
- Pressmuff med gul skyddsplugg

Tekniska data

Material	CrNiMo-stål 1.4401 (EN 10088)

Artikelnr	RSK nr.	DN	d, ø [mm]	Rp ["]	G ["]	L [cm]	Z [cm]
34400	1452397	12 / 15	15	1/2	3/4	5,9	2,6
34401	1452396	12 / 20	15	3/4	3/4	6,1	2,6
34402	1452395	15	18	1/2	3/4	5,9	2,6
34403	1452394	15 / 20	18	3/4	3/4	6,1	2,6
34404	1452393	20	22	3/4	1	6,3	2,7
34405	1452392	20 / 25	22	1	1	6,6	2,8
34406	1452391	25	28	1	1 1/4	7,1	3,1
34407	1452390	32	35	1 1/4	1 1/2	7,7	3,2
34408	1452389	40	42	1 1/2	1 3/4	8,2	3,3
34409	1452388	50	54	2	2 3/8	9,5	3,7

Geberit Mapress Rostfritt Stål övergång med löpande mutter av CrNi-stål (gas)

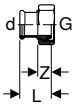

Användning

- För naturgaser och gasol
- Användningsöversikt – Geberit Mapress Rostfritt Stål för gasformiga medier → s. 167

Egenskaper

- Pressindikator
- Opressad ej tät
- Konisk tätning
- Gulmarkerad
- Profilerad o-ring av HNBR gul
- O-ring av HNBR gul
- Pressmuff med gul skyddsplugg

Tekniska data

Material	CrNiMo-stål 1.4401 (EN 10088)

Artikelnr	RSK nr.	DN	d, ø [mm]	G ["]	L [cm]	Z [cm]
34158	1450684	20	22	1 1/8	4,2	1,6
34159	1450685	25	28	1 3/8	4,5	1,7

Geberit Mapress Rostfritt Stål fläns PN 10/16, med pressmuff (gas)

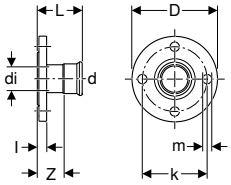

Användning

- För naturgaser och gasol
- Användningsöversikt – Geberit Mapress Rostfritt Stål för gasformiga medier → s. 167

Egenskaper

- Pressindikator
- Opressad ej tät
- Gulmarkerad
- Profilerad o-ring av HNBR gul
- Pressmuff med gul skyddsplugg
- Form B1 (ökad tätningslist med standardtätningsyta), EN 1092-1

Tekniska data

Material	CrNiMo-stål 1.4401 (EN 10088)

Artikelnr	DN	d, ø [mm]	di, ø [mm]	D [cm]	k [mm]	m [mm]	L [cm]	l [cm]	Z [cm]	n [st.]	PN [bar]
34204	25 / 20	22	19	11,5	85	14	6,1	1,8	4	4	10 / 16
34205	25	28	25	11,5	85	14	6,9	1,8	4,6	4	10 / 16
34206	32	35	32	14	100	18	7,2	1,8	4,6	4	10 / 16
34207	40	42	39	15	110	18	7,9	1,8	4,9	4	10 / 16
34208	50	54	51	16,5	125	18	8,7	1,8	5,2	4	10 / 16
34209	65	76,1	72	18,5	145	18	11,8	1,8	6,5	4	10 / 16
34210	80	88,9	84,8	20	160	18	12,5	2	6,5	8	10 / 16
34211	100	108	103,9	22	180	18	13	2	5,5	8	10 / 16

Tillbehör

- Geberit skruvsats för flänskoppling, av CrNi-stål → s. 223
- Geberit flänspackning PN 10/16 → s. 223

Geberit Mapress Rostfritt Stål fläns PN 10/16, med slätända

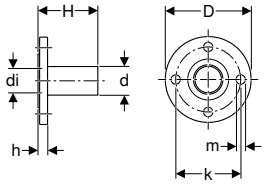

Användning

- Användningsöversikt – Geberit Mapress Rostfritt Stål för flytande medier → s. 165
- Användningsöversikt – Geberit Mapress Rostfritt Stål för gasformiga medier → s. 167

Egenskaper

- Form B1 (ökad tätningslist med standardtätningsyta), EN 1092-1

Tekniska data

Material	CrNiMo-stål 1.4401 (EN 10088)

Artikelnr	RSK nr.	DN	d, ø [mm]	di, ø [mm]	D [cm]	k [mm]	m [mm]	H [cm]	h [cm]	n [st.]	PN [bar]
33744	1446771	20	22	19	10,5	75	14	7,9	1,8	4	10 / 16
33745	1446772	25	28	25	11,5	85	14	8,1	1,8	4	10 / 16
33746	1446773	32	35	32	14	100	18	9	1,8	4	10 / 16
33747	1446774	40	42	39	15	110	18	10,8	1,8	4	10 / 16
33748		50	54	51	16,5	125	18	11,3	1,8	4	10 / 16
33749	1452294	65	76,1	72	18,5	145	18	13,6	1,8	4	10 / 16
33750	1452295	80	88,9	84,8	20	160	18	15,2	2	8	10 / 16

Tillbehör

- Geberit skruvsats för flänskoppling, av CrNi-stål → s. 223
- Geberit flänspackning PN 10/16 → s. 223

Geberit Mapress Rostfritt Stål flänskrage med slätända, för lösfläns PN 10/16

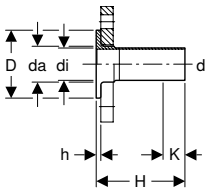

Användning

- Användningsöversikt – Geberit Mapress Rostfritt Stål för flytande medier → s. 165
- Användningsöversikt – Geberit Mapress Rostfritt Stål för gasformiga medier → s. 167

Egenskaper

- Passar till lösfläns enligt EN 1092-1, fläns typ 02

Tekniska data

Material	CrNiMo-stål 1.4401 (EN 10088)

Artikelnr	DN	d, ø [mm]	da [mm]	di, ø [mm]	D [cm]	H [cm]	h [cm]	K [cm]	PN [bar]
36141	20	22	27	19,6	5,8	13,5	0,6	3,5	10 / 16
36142	25	28	32	25,6	6,8	13,5	0,6	3,7	10 / 16
36143	32	35	40	32	7,8	13,5	0,6	2,5	10 / 16
36144	40	42	47	39	8,8	13,5	0,6	0	10 / 16
36145	50	54	59	51	10,2	13,5	0,8	0	10 / 16
36146	65	76,1	78	72,1	12,2	13,5	0,8	0	10 / 16
36147	80	88,9	91	84,9	13,8	13,5	1	0	10 / 16
36148	100	108	110	104	15,8	13,5	1	0	10 / 16

Att beställa extra

- Lösfläns

Tillbehör

- Geberit flänspackning PN 10/16 → s. 223

Förslutningar

Geberit Mapress Rostfritt Stål huv (gas)

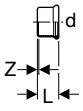

Användning

- För naturgaser och gasol
- För permanent förslutning av rörändar
- Användningsöversikt – Geberit Mapress Rostfritt Stål för gasformiga medier → s. 167

Egenskaper

- Pressindikator
- Opressad ej tät
- Gulmarkerad
- Profilerad o-ring av HNBR gul
- Pressmuff med gul skyddsplugg

Tekniska data

Material	CrNiMo-stål 1.4401 (EN 10088)

Artikelnr	RSK nr.	DN	d, ø [mm]	L [cm]	Z [cm]
34462	1452331	12	15	2,3	0,3
34463	1452332	15	18	2,3	0,3
34464	1452333	20	22	2,4	0,3
34465	1452334	25	28	2,6	0,3
34466	1452335	32	35	2,9	0,3
34467	1452336	40	42	3,3	0,3
34468	1452337	50	54	3,8	0,3
34469		65	76,1	6	0,7
34470		80	88,9	6,7	0,7
34471		100	108	8,2	0,7

Anslutningar

Geberit Mapress Rostfritt Stål anslutningsvinkel 90° (gas)

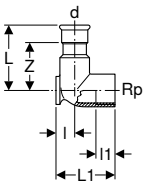

Användning

- För naturgaser och gasol
- Användningsöversikt – Geberit Mapress Rostfritt Stål för gasformiga medier → s. 167

Egenskaper

- Pressindikator
- Opressad ej tät
- Gulmarkerad
- Två fästpunkter
- Profilerad o-ring av HNBR gul
- Pressmuff med gul skyddsplugg

Tekniska data

Material	CrNiMo-stål 1.4401 (EN 10088)

Artikelnr	RSK nr.	DN	d, ø [mm]	Rp ["]	L [cm]	l [cm]	l1 [cm]	Z [cm]
L1 / Längd: 4,3 cm								
34136	1450670	12	15	1/2	5	1,3	1,5	3
34137	1450671	15	18	1/2	5	1,3	1,5	3
L1 / Längd: 5,1 cm								
34138	1450672	20	22	3/4	5,4	1,7	1,6	3,3

Geberit Mapress Rostfritt Stål anslutningsvinkel 90° med distans, hålcirkel 50 mm (gas)

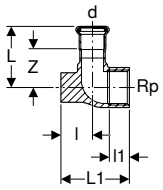

Användning

- För anslutning av gasmätare med ett eller två rör
- För naturgaser och gasol
- Användningsöversikt – Geberit Mapress Rostfritt Stål för gasformiga medier → s. 167

Egenskaper

- Pressindikator
- Opressad ej tät
- Gulmarkerad
- Två fästpunkter för hålkrets ø 50 mm
- Profilerad o-ring av HNBR gul
- Pressmuff med gul skyddsplugg

Tekniska data

Material	CrNiMo-stål 1.4401 (EN 10088)

Artikelnr	RSK nr.	DN	d, ø [mm]	Rp ["]	L [cm]	l [cm]	l1 [cm]	Z [cm]
L1 / Längd: 6,5 cm								
91097		20	22	3/4	5,8	3	1,8	3,7
91099	1451063	20 / 25	22	1	5,8	3	1,9	3,7
91098		25 / 20	28	3/4	6,1	3	1,8	3,8
91100	1451064	25	28	1	6,1	3	1,9	3,8

Tillbehör för Geberit Mapress Rostfritt Stål

Skyddskåpor med rörände

Geberit Mapress skyddskåpa för rörände, transparent

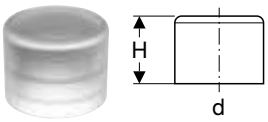

Användning

- För förslutning av Geberit Mapress rörändar

Tekniska data

Material	PE-LD

Artikelnr	DN	d, ø [mm]	H [cm]
16101	10	12	1,8
16102	12	15	1,8
16103	15	18	1,8
16104	20	22	1,8
16105	25	28	2
16106	32	35	2,8
16107	40	42	2,5
16108	50	54	3
16109	65	76,1	3,6
16110	80	88,9	4
16111	100	108	4

Tätningar för rörledningar och rördelar

Geberit tätningstejp

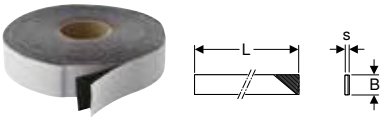

Användning

- För skydd av rörskärytorna på Geberit FlowFit mot korrosion utifrån
- För skydd av Geberit PushFit rördelar mot korrosion utifrån
- För skydd av rörskärytorna på Geberit Mepla mot korrosion utifrån
- För skydd av rörskärytorna på Geberit Volex mot korrosion utifrån
- För skydd av Geberit Mapress systemrör och rördelar mot korrosion utifrån

Egenskaper

- UV-beständigt
- Svart

Tekniska data

Installationstemperatur	-10 – +50 °C
Temperaturmotstånd	-60 – +100 °C
Material	IIR

Artikelnr	RSK nr.	s [mm]	L [m]	B [cm]
601.813.00.1	2258430	1	12,5	3

- Montera efter tryckkontroll

Rörfästen

Geberit rörklammer, isolerad, med gängad muff M8/M10

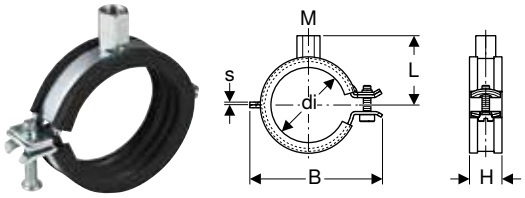

Användning
- För fastsättning av Geberit systemrör ML för Geberit FlowFit
- För fastsättning av Geberit systemrör ML för Geberit PushFit
- För fastsättning av Geberit Mepla systemrör ML
- För fastsättning av Geberit Mapress systemrör
- För fastsättning av Geberit Volex systemrör ML

Egenskaper
- Snabblås
- Skruv med slits och krysspår
- Ljudisolering enligt DIN 4109
- Förzinkad

Tekniska data

Material	Stål

Artikelnr	RSK nr.	Färg / yta	M [mm]	di, ø [mm]	s [mm]	L [cm]	B [cm]	H [cm]
601.851.26.1	2054730	Elförzinkad	8 / 10	15–19	1,5	3,1	5,2	2,3
601.852.26.1	2054731	Elförzinkad	8 / 10	20–24	1,5	3,4	5,6	2,3
601.853.26.1	2054732	Elförzinkad	8 / 10	25–30	1,5	3,6	6,3	2,3
601.854.26.1	2054733	Elförzinkad	8 / 10	32–37	1,5	3,9	6,8	2,3
601.855.26.1	2054734	Elförzinkad	8 / 10	40–46	2	4,3	7,6	2,3

Fästen för anslutningar

Fäste för Geberit Mapress övergångsvinkel 90°

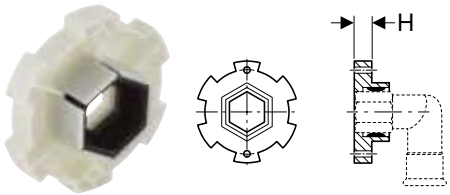

Användning
- För dubbla gipsbeklädnader i lätt väggkonstruktion
- För fastsättning av Geberit Mapress elförzinkat stål övergångsvinkel med invändig gänga Rp 1/2"
- För fastsättning av Geberit Mapress rostfritt stål övergångsvinkel med invändig gänga Rp 1/2"

Egenskaper
- Ljudabsorberande

Artikelnr	RSK nr.	H [cm]
90282	1450334	1,3

Systempackningar

Geberit Mapress profilerad o-ring, CIIR svart

Användning
- Användningsöversikt – Geberit Mapress Rostfritt Stål för flytande medier → s. 165
- Användningsöversikt – Geberit Mapress Rostfritt Stål för gasformiga medier → s. 167
- Användningsöversikt – Geberit Mapress Elförzinkat Stål → s. 227
- Användningsöversikt – Geberit Mapress Koppar → s. 265
- Användningsöversikt – Geberit Mapress CuNiFe → s. 309

Tekniska data

Driftstemperatur	-30 – +120 °C
Material	CIIR

Artikelnr	RSK nr.	DN	d, ø [mm]
90401	1450728	10	12
90402	1450729	12	15
90403	1450730	15	18
90404	1450731	20	22
90405	1450732	25	28
90406	1450733	32	35
90407	1450734	40	42
90408	1450735	50	54
90409	1450736	65	76,1
90410	1450737	80	88,9
90411	1450738	100	108

Geberit Mapress profilerad o-ring, FKM blå

Användning

- Användningsöversikt – Geberit Mapress Rostfritt Stål för flytande medier → s. 165
- Användningsöversikt – Geberit Mapress Rostfritt Stål för gasformiga medier → s. 167
- Användningsöversikt – Geberit Mapress Elförzinkat Stål → s. 227
- Användningsöversikt – Geberit Mapress Koppar → s. 265
- Användningsöversikt – Geberit Mapress CuNiFe → s. 309

Tekniska data

Driftstemperatur	-25 – +180 °C
Material	FKM

Artikelnr	RSK nr.	DN	d, ø [mm]
90881	1455288	10	12
90882	1455289	12	15
90883	1455290	15	18
90884	1455291	20	22
90885	1455292	25	28
90886	1455293	32	35
90887	1455294	40	42
90888	1455295	50	54
90891	1455296	65	76,1
90892	1455297	80	88,9
90893	1455298	100	108

Geberit Mapress profilerad o-ring, FKM vit

Användning

- För mättad ånga
- Användningsöversikt – Geberit Mapress Rostfritt Stål för flytande medier → s. 165

Tekniska data

Driftstemperatur	5–155 °C
Material	FKM

Artikelnr	RSK nr.		DN	d, ø [mm]
91152	1455891		12	15
91153	1455892		15	18
91154	1455893		20	22
91155	1455894		25	28
91156	1455895		32	35
91157	1455896		40	42
91158	1455897		50	54
91159		N	65	76,1
91160		N	80	88,9
91161		N	100	108

N: Ny, levereras fr.o.m. april 2022

Geberit Mapress profilerad o-ring, HNBR gul

Användning

- För naturgaser och gasol
- Användningsöversikt – Geberit Mapress Rostfritt Stål för gasformiga medier → s. 167
- Användningsöversikt – Geberit Mapress Koppar → s. 265

Tekniska data

Driftstemperatur	-20 – +70 °C
Material	HNBR

Artikelnr	RSK nr.	DN	d, ø [mm]
90452	1451017	12	15
90453	1451018	15	18
90454	1451019	20	22
90455	1451020	25	28
90456	1451021	32	35
90457	1451022	40	42
90458	1451023	50	54
90471	1451024	65	76,1
90472	1451025	80	88,9
90473	1451026	100	108

Geberit Mapress plantätning, FPM grön



Användning

- För plantätande Geberit Mapress skruvkopplingar
- För solcellsteknik, industri och fartyg
- Användningsöversikt – Geberit Mapress Rostfritt Stål för flytande medier → s. 165
- Användningsöversikt – Geberit Mapress Rostfritt Stål för gasformiga medier → s. 167
- Användningsöversikt – Geberit Mapress Elförzinkat Stål → s. 227
- Användningsöversikt – Geberit Mapress Koppar → s. 265
- Användningsöversikt – Geberit Mapress CuNiFe → s. 309

Tekniska data

Driftstemperatur	-30 – +180 °C
Material	FPM

Artikelnr	G ["]	da [mm]	di, ø [mm]	s [mm]
90092	3/4	24	13	2
90094	1	30	19,6	2
90095	1 1/4	39	25,6	2
90096	1 1/2	45	32	2
90097	1 3/4	50	39	2
90098	2 3/8	66	51	2

Geberit Mapress plantätning Centellen® R WS 3825

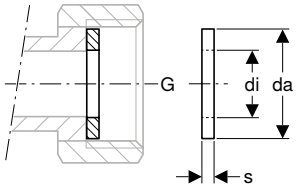

Användning

- För husteknik, industri och fartyg
- För plantätande Geberit Mapress skruvkopplingar
- Användningsöversikt – Geberit Mapress Rostfritt Stål för flytande medier → s. 165
- Användningsöversikt – Geberit Mapress Rostfritt Stål för gasformiga medier → s. 167
- Användningsöversikt – Geberit Mapress Elförzinkat Stål → s. 227
- Användningsöversikt – Geberit Mapress Koppar → s. 265
- Användningsöversikt – Geberit Mapress CuNiFe → s. 309

Tekniska data

Driftstemperatur	-30 – +150 °C
Material	Centellen® R WS 3825

Artikelnr	RSK nr.	G ["]	da [mm]	di, ø [mm]	s [mm]
600.021.00.1	1638667	1/2	18	10	2
600.022.00.1	1638668	3/4	24	13	2
600.023.00.1	1638669	1	30	20	2
600.025.00.1	1638670	1 1/4	39	26	2
600.030.00.1	1638671	2 3/8	66	51	2

Geberit flänspackning PN 10/16

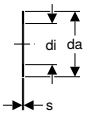

Användning

- För husteknik, industri och fartyg
- Användningsöversikt – Geberit FlowFit → s. 331
- Användningsöversikt – Geberit Mepla → s. 371
- Användningsöversikt – Geberit Mapress Rostfritt Stål för flytande medier → s. 165
- Användningsöversikt – Geberit Mapress Rostfritt Stål för gasformiga medier → s. 167
- Användningsöversikt – Geberit Mapress Elförzinkat Stål → s. 227
- Användningsöversikt – Geberit Mapress Koppar → s. 265
- Användningsöversikt – Geberit Mapress CuNiFe → s. 309

Tekniska data

Driftstemperatur	-30 – +180 °C
Material	Centellen® HD WS 3822

Artikelnr	DN	da [mm]	di, ø [mm]	s [mm]	PN [bar]
91036	50	107	57	2	10 / 16
91037	65	127	76	2	10 / 16

Satser skruv för flänskopplingar

Geberit skruvsats för flänskoppling, av CrNi-stål

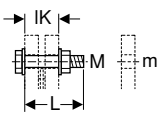

Användning

- För fläns av rostfritt stål, rödgods och mässing

Egenskaper

- Stålsort A2, hållfasthetsklass 70, EN ISO 3506-1

Tekniska data

Material	CrNi-stål 1.4301 (EN 10088)

Leveransomfattning

- Skruv
- 2 brickor
- Mutter

Artikelnr	M [mm]	m [mm]	L [cm]	IK [cm]
91170	16	18	6	3,8

GEBERIT

Geberit Mapress Elförzinkat Stål

Måttändringar Geberit Mapress Elförzinkat Stål april 2022 till april 2023 226
Användningsöversikt – Geberit Mapress Elförzinkat Stål 227

Geberit Mapress Elförzinkat Stål 228

Systemrör 1.0034 228
Systemrör 1.0215 230
Rörnipplar 230
Muffar 231
Reduceringar 232
Böjar 232
T-rör 235
Korsrör 238
Övergångar ej löstagbara 239
Övergångar och anslutningar, löstagbara 245
Kompensatorer 250
Förslutningar 250
Muffar för värme 251
Värmanslutningar 251

Tillbehör för Geberit Mapress Elförzinkat Stål 256

Tätningar för rörledningar och rördelar 256
Rörskydd 256
Rörfästen 257
Fästen för anslutningar 257
Systempackningar 258

Användningsöversikt – Geberit Mapress Elförzinkat Stål

Geberit Sverige, Version: oktober 2021

Användning	Driftstemperatur	Maximalt driftstryck	Rörledningar		
			Elförzinkat stål, utvändigt förzinkat	Elförzinkat ståll, utvändig mantel av PP	
Flytande medier					
För värmesystem	0–100 °C	16 bar/1600 kPa	✓[4]	✓[4]	
För kylvatten utan frostskyddsmedel	0–100 °C	16 bar/1600 kPa	✓[4]	✓[4]	
För kylvatten med frostskyddsmedel	-30 – +120 °C	16 bar/1600 kPa	✓[4]	✓[4]	
För uppvärmningsvatten för fjärrvärme ≤ 120 °C	0–120 °C	16 bar/1600 kPa	✓[4]		
För uppvärmningsvatten för fjärrvärme ≤ 140 °C	0–140 °C	16 bar/1600 kPa	✓[4]		
För släckningsvatten (vått)	0–70 °C	16 bar/1600 kPa			
För sprinkler (våt)	0–70 °C	16 / 12 / 10 bar 1600 / 1200 / 1000 kPa			
För värmebärare (solvärme)	–25 till +220 °C[3]	10 bar / 1000 kPa	✓[4]		
För mineral- och smörjoljor	På förfrågan	På förfrågan	✓		
För bränslen (t.ex. diesel)	På förfrågan	På förfrågan	✓		
Gasformade medier					
För tryckluft (renhetsklass Öl 3) [1]	0–100 °C	25 / 16 / 12 bar[4] 2500 / 1600 / 1200 kPa	✓	✓	
För tryckluft (renhetsklass Öl 3–X) [2]	0–100 °C	25 / 16 / 12 bar[4] 2500 / 1600 / 1200 kPa	✓	✓	
För inerta gaser (t.ex. kväve)	På förfrågan	På förfrågan	5)		

✓ Användning tillåts generellt sett om de ytterligare krav som definieras i fotnoterna är uppfyllda

[1] Renhetsklass Öl enligt ISO 8573-1:2010E; Detaljer om fuktighet och partiklar finns i den tekniska informationen "Geberit rörledningssystem för tryckluftsinstallationer"
[2] Renhetsklass Öl enligt ISO 8573- 1:2010E; Detaljer om fuktighet och partiklar finns i den tekniska informationen "Geberit rörledningssystem för tryckluftsinstallationer"
[3] Livslängd vid driftstopp i kollektorn: 200 h/a vid 180 °C; 60 h/a vid 200 °C; totalt 500 h/livslängd vid 220 °C
[4] Endast slutna system
[5] Efter godkännande från Geberit
[6] 16 bar/1600 kPa för d22–54 mm, 12 bar/1200 kPa för d66,7–76,1 mm, 10 bar/1000 kPa för d88,9–108 mm
[7] Använd endast frigivna inhibitorer enligt TI "Korrosions- och frostskyddsmedel"
[8] Använd endast godkända frostskyddsmedel

- De driftvillkor som anges i gällande tillstånd, standarder och tekniska regelverk ska följas vid varje användning. De kan avvika från ovan nämnda krav

Måttändringar Geberit Mapress Elförzinkat Stål april 2022 till april 2023

Geberit Sverige, Version: oktober 2021

		DN	d, ø	L	H
Geberit Mapress Elförzinkat Stål reducering med slätända	22338	80 / 50	88.9 mm	16.2 cm	
Geberit Mapress Elförzinkat Stål böj 90° med utvändig gänga	23509	32	35 mm		9.8 cm

- Under tidsperioden april 2022 till april 2023 får de ovanstående produkterna nya mått enligt tabellen. Dessa produkter med de nya måtten markeras även med ett ytterligare X på etiketten

		Rördelar		Profilerade o-ringar		Plantätningar för skruvkopplingar			Flänspackningar
	Elförzinkat stål, in- och utvändigt förzinkat	Elförzinkat stål, utvändigt förzinkat	Mässing	CIIR svart	FKM blå	EPDM svart	FPM grön	Centellen® R WS 3825	Centellen® HD WS 3822
		✓4)	✓4)	✓7)		✓7)			✓
		✓4)	✓4)	✓		✓			✓
		✓4)	✓4)	✓8)				✓	✓
		✓4)	✓4)	✓7)			✓7)	✓	✓
		✓4)	✓4)		✓7)			✓	✓
	✓	✓		✓		✓			✓
	✓6)	✓		✓		✓			✓
		✓	✓		✓		✓		✓
		✓	✓		✓		✓		✓
		✓	✓		5)		5)		5)
	✓	✓	✓	✓		✓			✓
	✓	✓	✓		✓		✓		✓
		5)	5)	5)		5)			5)

Geberit Mapress Elförzinkat Stål

Systemrör 1.0034

Geberit Mapress Elförzinkat Stål systemrör, utvändigt förzinkat

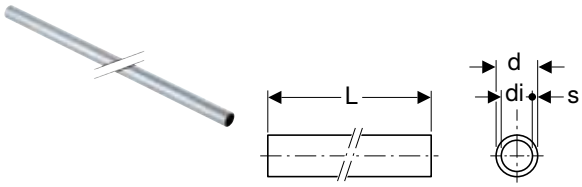

Användning

- Användningsöversikt – Geberit Mapress Elförzinkat Stål → s. 227

Egenskaper

- Utvändigt förzinkad

Tekniska data

Material	Stål olegerat 1.0034 E195 (EN 10305)
Ytråhet	10 µm
Längdutvidgning	0,012 mm/(m·K)
Värmeledningsförmåga, rörledning	60 W/(m·K)
Specifik värmekapacitet	500 J/(kg·K)

Artikelnr	RSK nr.	DN	d, ø [mm]	di, ø [mm]	s [mm]
L / Längd: 3 m					
29131	1367231	10	12	9,6	1,2
29132	1367232	12	15	12,6	1,2
29133	1367233	15	18	15,6	1,2
29134	1367234	20	22	19	1,5
29135	1367235	25	28	25	1,5
29136	1367237	32	35	32	1,5
29137	1367238	40	42	39	1,5
29138	1367239	50	54	51	1,5
L / Längd: 6 m					
29101	1550848	10	12	9,6	1,2
29102	1550849	12	15	12,6	1,2
29103	1550850	15	18	15,6	1,2
29104	1550851	20	22	19	1,5
29105	1550852	25	28	25	1,5
29106	1550853	32	35	32	1,5
29107	1550854	40	42	39	1,5
29108	1550855	50	54	51	1,5
29159	1551938	65	76,1	72,1	2
29160	1551939	80	88,9	84,9	2
29161	1551940	100	108	104	2

Tillbehör

- Geberit Mapress rörskärare R → s. 426
- Geberit Mapress röravgradare → s. 427
- Geberit Mapress mall för insticksdjup med märkpenna → s. 428
- Geberit Mapress skyddskåpa för rörände, transparent → s. 219
- Geberit Mapress elektrisk röravgradare RE 1, i låda → s. 427

Geberit Mapress Elförzinkat Stål systemrör plastklätt

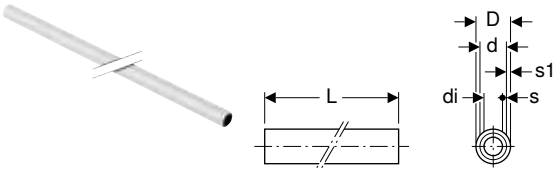

Användning

- För tryckluft (renhetsklass olja 3)
- För husteknik, industri och fartyg
- Användningsöversikt – Geberit Mapress Elförzinkat Stål → s. 227

Egenskaper

- Utvändigt förzinkad och plastklädd
- Plastbeläggning av PP, vit

Tekniska data

Material	Stål olegerat 1.0034 E195 (EN 10305)
Ytråhet	10 µm
Längdutvidgning	0,012 mm/(m·K)
Värmeledningsförmåga, rörledning	60 W/(m·K)
Specifik värmekapacitet	500 J/(kg·K)

Artikelnr	RSK nr.	DN	d, ø [mm]	di, ø [mm]	D [cm]	s [mm]	s1 [mm]	L [m]
19201	1550411	10	12	9,6	1,4	1,2	0,9	6
19202	1550412	12	15	12,6	1,7	1,2	0,9	6
19203	1550413	15	18	15,6	2	1,2	0,9	6
19204	1550414	20	22	19	2,4	1,5	0,9	6
19205	1550415	25	28	25	3	1,5	0,9	6
19206	1550416	32	35	32	3,7	1,5	0,9	6
19207	1550417	40	42	39	4,4	1,5	0,9	6
19208	1550418	50	54	51	5,6	1,5	0,9	6

Tillbehör

- Geberit Mapress rörskärare R → s. 426
- Geberit Mapress plastborttagare → s. 428
- Geberit Mapress plastborttagare → s. 428
- Geberit Mapress röravgradare → s. 427
- Geberit Mapress mall för insticksdjup med märkpenna → s. 428

Systemrör 1.0215

Geberit Mapress Elförzinkat Stål systemrör, invändigt och utvändigt förzinkat

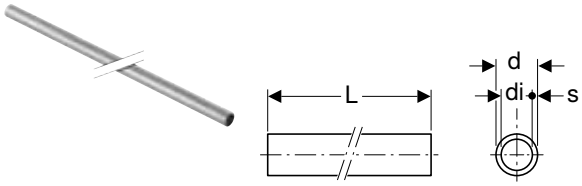

Användning

- Användningsöversikt – Geberit Mapress Elförzinkat Stål → s. 227

Egenskaper

- Sendzimirförzinkad

Tekniska data

Material	Stål olegerat 1.0215 E220 (EN 10305)
Ytråhet	10 µm
Längdutvidgning	0,012 mm/(m·K)
Värmeledningsförmåga, rörledning	60 W/(m·K)
Specifik värmekapacitet	500 J/(kg·K)

Artikelnr	RSK nr.	DN	d, ø [mm]	di, ø [mm]	s [mm]	L [m]
19402	1554358	12	15	12	1,5	6
19403	1554359	15	18	15	1,5	6
19404	1550874	20	22	19	1,5	6
19405	1550875	25	28	25	1,5	6
19406	1550876	32	35	32	1,5	6
19407	1550877	40	42	39	1,5	6
19408	1550878	50	54	51	1,5	6
19409	1550856	65	76,1	72,1	2	6
19410	1550857	80	88,9	84,9	2	6
19411	1550858	100	108	104	2	6

Tillbehör

- Geberit Mapress rörskärare R → s. 426
- Geberit Mapress röravgradare → s. 427
- Geberit Mapress mall för insticksdjup med märkpenna → s. 428
- Geberit Mapress skyddskåpa för rörände, transparent → s. 219
- Geberit Mapress elektrisk röravgradare RE 1, i låda → s. 427

- För torrsprinkler

Rörnipplar

Geberit Mapress Elförzinkat Stål rörnippel, utvändigt förzinkad

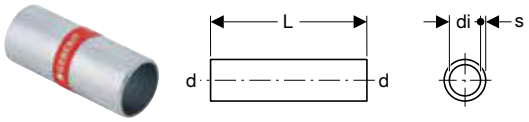

Användning

- Användningsöversikt – Geberit Mapress Elförzinkat Stål → s. 227

Egenskaper

- Utvändigt förzinkad

Tekniska data

Material	Stål olegerat 1.0034 E195 (EN 10305)

Artikelnr	RSK nr.	DN	d, ø [mm]	di, ø [mm]	s [mm]	L [cm]
22050	1552252	12	15	12,6	1,2	5
22051	1552253	15	18	15,6	1,2	5
22052	1552254	20	22	19	1,5	5,2
22053	1552255	25	28	25	1,5	5,6
22054	1552256	32	35	32	1,5	6,2
22055	1552257	40	42	39	1,5	8
22056	1552258	50	54	51	1,5	9
22057	1552259	65	76,1	72,1	2	13,6
22058	1552260	80	88,9	84,9	2	15
22059	1552261	100	108	104	2	18

Muffar

Geberit Mapress Elförzinkat Stål muff

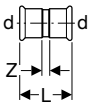

Användning

- För tryckluft (renhetsklass olja 3)
- För husteknik, industri och fartyg
- Användningsöversikt – Geberit Mapress Elförzinkat Stål → s. 227

Egenskaper

- Pressindikator
- Opressad ej tät
- Utvändigt förzinkad
- Profilerad o-ring av CIIR svart
- Pressmuff med transparent skyddsplugg

Tekniska data

Material	Stål olegerat 1.0034 E195 (EN 10305)

Artikelnr	RSK nr.	DN	d, ø [mm]	L [cm]	Z [cm]
22001	1551002	10	12	4,2	0,8
22002	1551003	12	15	4,8	0,8
22003	1551004	15	18	4,8	0,8
22004	1551005	20	22	5	0,8
22005	1551006	25	28	5,4	0,8
22006	1551007	32	35	6,2	1
22007	1551008	40	42	7,1	1,1
22008	1551009	50	54	8,3	1,3
22009	1551941	65	76,1	12,7	2,1
22010	1551942	80	88,9	14,5	2,5
22011	1551943	100	108	17,6	2,6

- Under 2021 får de ovanstående artiklarna med dimensionerna d76.1–108 nya mått. De nya måtten anges i översikten ”Måttändringar Geberit Mapress Elförzinkat Stål 2021”

Geberit Mapress Elförzinkat Stål skjutmuff

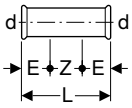

Användning

- För tryckluft (renhetsklass olja 3)
- För husteknik, industri och fartyg
- Användningsöversikt – Geberit Mapress Elförzinkat Stål → s. 227

Egenskaper

- Pressindikator
- Opressad ej tät
- Utvändigt förzinkad
- Profilerad o-ring av CIIR svart
- Pressmuff med transparent skyddsplugg

Tekniska data

Material	Stål olegerat 1.0034 E195 (EN 10305)

Artikelnr	RSK nr.	DN	d, ø [mm]	E [cm]	L [cm]	Z [cm]
22101	1551010	10	12	2,5	6,7	1,7
22102	1551011	12	15	2,5	8	3
22103	1551012	15	18	2,5	8	3
22104	1551013	20	22	2,5	8,4	3,4
22105	1551014	25	28	3	9,1	3,1
22106	1551015	32	35	3	10,2	4,2
22107	1551016	40	42	4	12	4
22108	1551017	50	54	4	14	6
22109	1551944	65	76,1	6	23	11
22110	1551945	80	88,9	7	26	12
22111	1551946	100	108	8	31	15

Reduceringar

Geberit Mapress Elförzinkat Stål reducering med slätända

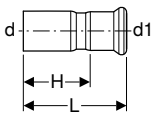

Användning
- För tryckluft (renhetsklass olja 3)
- För husteknik, industri och fartyg
- Användningsöversikt – Geberit Mapress Elförzinkat Stål → s. 227

Egenskaper
- Pressindikator
- Opressad ej tät
- Centrisk
- Utvändigt förzinkad
- Profilerad o-ring av CIIR svart
- Pressmuff med transparent skyddsplugg

Tekniska data

Material	Stål olegerat 1.0034 E195 (EN 10305)

Artikelnr	RSK nr.	DN	d, ø [mm]	d1, ø [mm]	L [cm]	H [cm]
22301	1550989	12 / 10	15	12	5,1	3,4
22302	1550990	15 / 10	18	12	5,3	3,6
22303	1550992	15 / 12	18	15	5,5	3,5
22304	1550991	20 / 10	22	12	6	4,3
22305	1550993	20 / 12	22	15	5,9	3,9
22306	1550995	20 / 15	22	18	5,7	3,7
22349	1552672	25 / 10	28	12	6,7	5
22307	1550994	25 / 12	28	15	6,6	4,6
22308	1550996	25 / 15	28	18	6,4	4,4
22309	1550997	25 / 20	28	22	6	3,9
22310	1550559	32 / 12	35	15	7,5	5,5
22311	1550556	32 / 15	35	18	7,4	5,5
22312	1550998	32 / 20	35	22	7,1	5
22313	1550999	32 / 25	35	28	6,8	4,5
22315	1552673	40 / 15	42	18	8	6
22316	1550617	40 / 20	42	22	8,2	6,1
22317	1550618	40 / 25	42	28	8,3	6
22318	1551000	40 / 32	42	35	7,7	5,1
22320	1552674	50 / 15	54	18	9,5	7,5
22321	1550619	50 / 20	54	22	9,5	7,4
22322	1550579	50 / 25	54	28	11	8,7
22323	1550620	50 / 32	54	35	10,6	8
22324	1551001	50 / 40	54	42	9,2	6,2
22330	1552729	65 / 40	76,1	42	12,7	9,7
22331	1551971	65 / 50	76,1	54	14,6	11,1
22338	1551972	80 / 50	88,9	54	16,3	12,8
22339	1551973	80 / 65	88,9	76,1	16,1	10,8
22345	1551974	100 / 50	108	54	17,2	13,7
22346	1551975	100 / 65	108	76,1	18,4	13,1
22348	1551976	100 / 80	108	88,9	20,3	14,3

Böjar

- Under tidsperioden april 2022 till april 2023 får några produkter nya mått. Produkterna med de nya måtten anges i översikten "Måttändringar Geberit Mapress Elförzinkat Stål april 2022 till april 2023".

Geberit Mapress Elförzinkat Stål böj

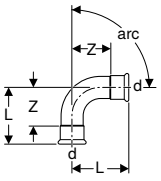

Användning
- För tryckluft (renhetsklass olja 3)
- För husteknik, industri och fartyg
- Användningsöversikt – Geberit Mapress Elförzinkat Stål → s. 227

Egenskaper
- Pressindikator
- Opressad ej tät
- Utvändigt förzinkad
- Profilerad o-ring av CIIR svart
- Pressmuff med transparent skyddsplugg

Tekniska data

Material	Stål olegerat 1.0034 E195 (EN 10305)

Artikelnr	RSK nr.	DN	d, ø [mm]	L [cm]	Z [cm]
arc / Vinkel: 45°					
20601	1552200	10	12	3,2	1,5
20602	1551095	12	15	3,6	1,6
20603	1551096	15	18	3,7	1,7
20604	1550935	20	22	4,2	2,1
20605	1550936	25	28	4,8	2,5
23606	1550937	32	35	4,3	1,7
23607	1550938	40	42	5,1	2,1
23608	1550939	50	54	6,2	2,7
20609	1551953	65	76,1	10,3	5
20610	1551954	80	88,9	11,7	5,7
20611	1551955	100	108	14,3	6,8
arc / Vinkel: 90°					
20101	1550900	10	12	4,2	2,5
20102	1550901	12	15	4,9	2,9
20103	1550902	15	18	5,3	3,3
20104	1550903	20	22	6,1	4
20105	1550904	25	28	7,2	4,9
23106	1550905	32	35	6,8	4,2
23107	1550906	40	42	8	5
23108	1550907	50	54	10	6,5
20109	1551947	65	76,1	15,9	10,6
20110	1551948	80	88,9	18,5	12,5
20111	1551949	100	108	23	15,5

Geberit Mapress Elförzinkat Stål böj med slätända

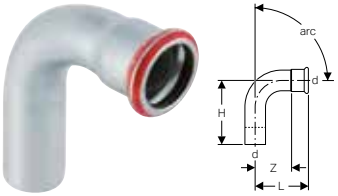

Användning

- För tryckluft (renhetsklass olja 3)
- För husteknik, industri och fartyg
- Användningsöversikt – Geberit Mapress Elförzinkat Stål → s. 227

Egenskaper

- Pressindikator
- Opressad ej tät
- Utvändigt förzinkad
- Profilerad o-ring av CIIR svart
- Pressmuff med transparent skyddsplugg

Tekniska data

Material	Stål olegerat 1.0034 E195 (EN 10305)

Artikelnr	RSK nr.	DN	d, ø [mm]	L [cm]	H [cm]	Z [cm]
arc / Vinkel: 45°						
20701	1552201	10	12	3,2	4,1	1,5
20702	1551093	12	15	3,6	4,5	1,6
20703	1551094	15	18	3,7	4,2	1,7
20704	1550930	20	22	4,2	5,2	2,1
20705	1550931	25	28	4,8	5,6	2,5
23706	1550932	32	35	4,3	5,3	1,7
23707	1550933	40	42	5,1	6,1	2,1
23708	1550934	50	54	6,2	7,3	2,7
20709	1551956	65	76,1	10,3	11,1	5
20710	1551957	80	88,9	11,7	12,8	5,7
20711	1551958	100	108	14,3	15,8	6,8
arc / Vinkel: 90°						
20301	1551085	10	12	4,2	4,8	2,5
20302	1551086	12	15	4,9	5,9	2,9
20303	1551087	15	18	5,3	6,1	3,3
20304	1551088	20	22	6,1	7	4
20305	1551089	25	28	7,2	7,9	4,9
23306	1551090	32	35	6,8	7,4	4,2
23307	1551091	40	42	8	8,8	5
23308	1551092	50	54	10	10,8	6,5
20309	1551950	65	76,1	15,9	16,7	10,6
20310	1551951	80	88,9	18,5	19,5	12,5
20311	1551952	100	108	23	24,1	15,5

Geberit Mapress Elförzinkat Stål passböj 90°

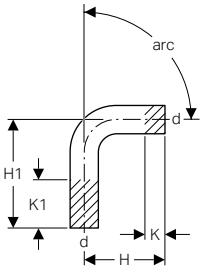

Användning

- Användningsöversikt – Geberit Mapress Elförzinkat Stål → s. 227

Egenskaper

- Utvändigt förzinkad

Tekniska data

Material	Stål olegerat 1.0034 E195 (EN 10305)

Artikelnr	RSK nr.	DN	d, ø [mm]	H [cm]	H1 [cm]	K [cm]	K1 [cm]
20401	1550908	10	12	4,8	11,9	0	7,1
20402	1550909	12	15	5,9	12,9	0	7
20403	1550910	15	18	6,1	13,3	0	7,2
20404	1550911	20	22	7	14,2	0	7,2
20405	1550912	25	28	7,9	15,5	0	7,6
20406	1550913	32	35	7,7	15,4	0	7,7
20407	1550914	40	42	9	18	0	9
20408	1550915	50	54	11,1	20,5	0	9,4

Geberit Mapress Elförzinkat Stål S-rör

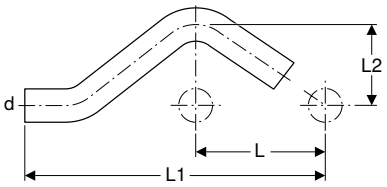

Användning

- Användningsöversikt – Geberit Mapress Elförzinkat Stål → s. 227

Egenskaper

- Utvändigt förzinkad

Tekniska data

Material	Stål olegerat 1.0034 E195 (EN 10305)

Artikelnr	RSK nr.	DN	d, ø [mm]	L [cm]	L1 [cm]	L2 [cm]
20800	1551048	10	12	4	15,4	3,5
20801	1551049	10	12	5,5	15,4	2,9
20802	1551050	12	15	6	16,5	3,2
20803	1551051	15	18	6	16,6	3,3
20804	1551052	20	22	6	16,8	3,5
20805	1551053	25	28	6	17,9	3,8

- Under 2021 får de ovanstående artiklarna med dimensionerna d12–28 nya mått. De nya måtten anges i översikten "Måttändringar Geberit Mapress Elförzinkat Stål 2021"

T-rör

Geberit Mapress Elförzinkat Stål T-rör, liksidigt

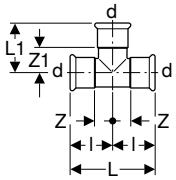

Användning

- För tryckluft (renhetsklass olja 3)
- För husteknik, industri och fartyg
- Användningsöversikt – Geberit Mapress Elförzinkat Stål → s. 227

Egenskaper

- Pressindikator
- Opressad ej tät
- Utvändigt förzinkad
- Profilerad o-ring av CIIR svart
- Pressmuff med transparent skyddsplugg

Tekniska data

Material	Stål olegerat 1.0034 E195 (EN 10305)

Artikelnr	RSK nr.	DN	d, ø [mm]	L [cm]	L1 [cm]	l [cm]	Z [cm]	Z1 [cm]
21001	1550940	10	12	5,6	3,5	2,8	1,1	1,8
21002	1550941	12	15	6,4	3,9	3,2	1,2	1,9
21003	1550942	15	18	6,8	4,1	3,4	1,4	2,1
21004	1550943	20	22	7,4	4,4	3,7	1,6	2,3
21005	1550944	25	28	8,4	5	4,2	1,9	2,7
21006	1550945	32	35	10	5,7	5	2,4	3,1
21007	1550946	40	42	11,4	6,5	5,7	2,7	3,5
21008	1550947	50	54	13,8	7,7	6,9	3,4	4,2
21009	1551959	65	76,1	23	11	11,5	6,2	5,7
21010	1551960	80	88,9	26	12,7	13	7	6,7
21011	1551961	100	108	31	15,3	15,5	8	7,8

Geberit Mapress T-rör, reducerat

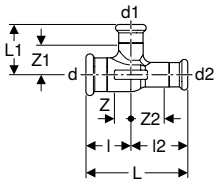

Användning

- För husteknik, industri och fartyg
- Användningsöversikt – Geberit Mapress Elförzinkat Stål → s. 227

Egenskaper

- Pressindikator
- Opressad ej tät
- Profilerad o-ring av CIIR svart
- Pressmuff med transparent skyddsplugg

Tekniska data

Material	Mässing CW617N

Artikelnr	DN	d, ø [mm]	d1, ø [mm]	d2, ø [mm]	L [cm]	L1 [cm]	l [cm]	l2 [cm]	Z [cm]	Z1 [cm]	Z2 [cm]
61191	12 / 10 / 10	15	12	12	6,4	3,3	3,2	3,2	1,2	1,6	1,5
61192	15 / 12 / 12	18	15	15	7,4	3,5	3,4	4	1,4	1,5	2
61193	15 / 15 / 12	18	18	15	7,4	3,4	3,4	4	1,4	1,4	2
61194	20 / 12 / 12	22	15	15	7,7	3,8	3,4	4,3	1,3	1,8	2,3
61195	20 / 15 / 15	22	18	18	7,4	4	3,7	3,7	1,6	2	1,7
61196	20 / 20 / 12	22	22	15	8,3	3,7	3,7	4,6	1,6	1,6	2,6
61197	25 / 20 / 20	28	22	22	8	4,1	4,2	3,8	1,9	2	1,7

Geberit Mapress Elförzinkat Stål T-rör, reducerat

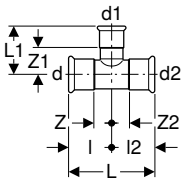

Användning

- För tryckluft (renhetsklass olja 3)
- För husteknik, industri och fartyg
- Användningsöversikt – Geberit Mapress Elförzinkat Stål → s. 227

Egenskaper

- Pressindikator
- Opressad ej tät
- Utvändigt förzinkad
- Profilerad o-ring av CIIR svart
- Pressmuff med transparent skyddsplugg

Tekniska data

Material	Stål olegerat 1.0034 E195 (EN 10305)

Artikelnr	RSK nr.	DN	d, ø [mm]	d1, ø [mm]	d2, ø [mm]	L [cm]	L1 [cm]	l [cm]	l2 [cm]	Z [cm]	Z1 [cm]	Z2 [cm]
21101	1550975	10 / 12 / 10	12	15	12	5,6	3,5	2,8	2,8	1,1	1,5	1,1
21201	1551199	12 / 10 / 10	15	12	12	7,2	3,6	3,2	4	1,2	1,9	2,3
21202	1550948	12 / 10 / 12	15	12	15	6,4	3,6	3,2	3,2	1,2	1,9	1,2
21103	1550976	12 / 15 / 12	15	18	15	6,4	3,6	3,2	3,2	1,2	1,6	1,2
21104	1550979	12 / 20 / 12	15	22	15	6,4	4,2	3,2	3,2	1,2	2,1	1,2
21203	1550949	15 / 10 / 15	18	12	18	6,8	3,8	3,4	3,4	1,4	2,1	1,4
21204	1550950	15 / 12 / 15	18	15	18	6,8	4,2	3,4	3,4	1,4	2,2	1,4
21105	1550977	15 / 20 / 15	18	22	18	6,8	4,1	3,4	3,4	1,4	2	1,4
21205	1550956	20 / 10 / 20	22	12	22	7,4	4	3,7	3,7	1,6	2,3	1,6
21206	1550951	20 / 12 / 20	22	15	22	7,4	4,4	3,7	3,7	1,6	2,4	1,6
21207	1550952	20 / 15 / 20	22	18	22	7,4	4,4	3,7	3,7	1,6	2,4	1,6
21107	1550978	20 / 25 / 20	22	28	22	7,4	4,5	3,7	3,7	1,6	2,2	1,6
21209	1550953	25 / 12 / 25	28	15	28	8,4	4,7	4,2	4,2	1,9	2,7	1,9
21210	1550954	25 / 15 / 25	28	18	28	8,4	4,7	4,2	4,2	1,9	2,7	1,9
21211	1550955	25 / 20 / 25	28	22	28	8,4	4,8	4,2	4,2	1,9	2,7	1,9
21212	1550957	32 / 12 / 32	35	15	35	10	5,1	5	5	2,4	3,1	2,4
21213	1550958	32 / 15 / 32	35	18	35	10	5,1	5	5	2,4	3,1	2,4
21214	1550959	32 / 20 / 32	35	22	35	10	5,2	5	5	2,4	3,1	2,4
21215	1550966	32 / 25 / 32	35	28	35	10	5,5	5	5	2,4	3,2	2,4
21216	1552641	40 / 12 / 40	42	15	42	11,4	5,3	5,7	5,7	2,7	3,3	2,7
21217	1552642	40 / 15 / 40	42	18	42	11,4	5,3	5,7	5,7	2,7	3,3	2,7
21218	1550965	40 / 20 / 40	42	22	42	11,4	5,5	5,7	5,7	2,7	3,4	2,7
21219	1550964	40 / 25 / 40	42	28	42	11,4	5,8	5,7	5,7	2,7	3,5	2,7
21220	1550960	40 / 32 / 40	42	35	42	11,4	6,1	5,7	5,7	2,7	3,5	2,7
21221	1552643	50 / 12 / 50	54	15	54	13,8	5,9	6,9	6,9	3,4	3,9	3,4
21222	1552644	50 / 15 / 50	54	18	54	13,8	5,9	6,9	6,9	3,4	3,9	3,4
21223	1550967	50 / 20 / 50	54	22	54	13,8	6,1	6,9	6,9	3,4	4	3,4
21224	1550963	50 / 25 / 50	54	28	54	13,8	6,4	6,9	6,9	3,4	4,1	3,4
21225	1550962	50 / 32 / 50	54	35	54	13,8	6,8	6,9	6,9	3,4	4,2	3,4
21226	1550961	50 / 40 / 50	54	42	54	13,8	7,2	6,9	6,9	3,4	4,2	3,4
21208		65 / 20 / 65	76,1	22	76,1	23	7,2	11,5	11,5	6,2	5,1	6,2
21230	1552210	65 / 25 / 65	76,1	28	76,1	23	7,5	11,5	11,5	6,2	5,2	6,2
21231	1552211	65 / 32 / 65	76,1	35	76,1	23	7,9	11,5	11,5	6,2	5,3	6,2
21232	1552212	65 / 40 / 65	76,1	42	76,1	23	8,3	11,5	11,5	6,2	5,3	6,2
21233	1551962	65 / 50 / 65	76,1	54	76,1	23	8,9	11,5	11,5	6,2	5,4	6,2
21236	1543453	80 / 20 / 80	88,9	22	88,9	26	7,8	13	13	7	5,7	7
21237	1552213	80 / 25 / 80	88,9	28	88,9	26	8,1	13	13	7	5,8	7
21238	1552214	80 / 32 / 80	88,9	35	88,9	26	8,5	13	13	7	5,9	7
21239	1552215	80 / 40 / 80	88,9	42	88,9	26	8,9	13	13	7	5,9	7
21240	1552216	80 / 50 / 80	88,9	54	88,9	26	9,5	13	13	7	6	7
21241	1551963	80 / 65 / 80	88,9	76,1	88,9	26	11,6	13	13	7	6,3	7
21244		100 / 20 / 100	108	22	108	31	8,8	15,5	15,5	8	6,7	8
21245	1552217	100 / 25 / 100	108	28	108	31	9,1	15,5	15,5	8	6,8	8
21246	1552218	100 / 32 / 100	108	35	108	31	9,5	15,5	15,5	8	6,9	8
21247	1552219	100 / 40 / 100	108	42	108	31	9,9	15,5	15,5	8	6,9	8
21248	1552220	100 / 50 / 100	108	54	108	31	10,5	15,5	15,5	8	7	8
21249	1552221	100 / 65 / 100	108	76,1	108	31	12,6	15,5	15,5	8	7,3	8
21250	1551964	100 / 80 / 100	108	88,9	108	31	13,7	15,5	15,5	8	7,7	8

Geberit Mapress Elförzinkat Stål T-rör med invändig gänga

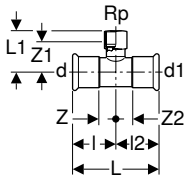

Användning

- För tryckluft (renhetsklass olja 3)
- För husteknik, industri och fartyg
- Användningsöversikt – Geberit Mapress Elförzinkat Stål → s. 227

Egenskaper

- Pressindikator
- Opressad ej tät
- Utvändigt förzinkad
- Profilerad o-ring av CIIR svart
- Pressmuff med transparent skyddsplugg

Tekniska data

Material	Stål olegerat 1.0034 E195 (EN 10305)

Artikelnr	RSK nr.	DN	d, ø [mm]	Rp ["]	d1, ø [mm]	L [cm]	L1 [cm]	l [cm]	l2 [cm]	Z [cm]	Z1 [cm]	Z2 [cm]
21301	1550527	10	12	3/8	12	5,6	3,3	2,8	2,8	1,1	2,3	1,1
21302	1550528	10 / 15 / 10	12	1/2	12	5,6	3,6	2,8	2,8	1,1	2,3	1,1
21304	1550968	12 / 15 / 12	15	1/2	15	6,4	3,7	3,2	3,2	1,2	2,4	1,2
21305	1550969	15	18	1/2	18	6,8	3,9	3,4	3,4	1,4	2,6	1,4
21307	1550970	20 / 15 / 20	22	1/2	22	7,4	4	3,7	3,7	1,6	2,7	1,6
21308	1552645	20 / 20 / 20	22	3/4	22	7,4	4,4	3,7	3,7	1,6	2,8	1,6
21309	1550971	25 / 15 / 25	28	1/2	28	8,4	4,4	4,2	4,2	1,9	3,1	1,9
21310	1550860	25 / 20 / 25	28	3/4	28	8,4	4,7	4,2	4,2	1,9	3,2	1,9
21311		25	28	1	28	8,4	5,3	4,2	4,2	1,9	3,6	1,9
21312	1550972	32 / 15 / 32	35	1/2	35	10	4,8	5	5	2,4	3,5	2,4
21313	1550529	32 / 20 / 32	35	3/4	35	10	5,1	5	5	2,4	3,6	2,4
21314	1441456	32 / 25 / 32	35	1	35	10	5,6	5	5	2,4	3,9	2,4
21316	1550973	40 / 15 / 40	42	1/2	42	11,4	5,1	5,7	5,7	2,7	3,8	2,7
21317	1550519	40 / 20 / 40	42	3/4	42	11,4	5,4	5,7	5,7	2,7	3,9	2,7
21318	1441457	40 / 25 / 40	42	1	42	11,4	6	5,7	5,7	2,7	4,3	2,7
21320	1550974	50 / 15 / 50	54	1/2	54	13,8	5,7	6,9	6,9	3,4	4,4	3,4
21321	1550520	50 / 20 / 50	54	3/4	54	13,8	6	6,9	6,9	3,4	4,5	3,4
21322		50 / 25 / 50	54	1	54	13,8	6,6	6,9	6,9	3,4	4,9	3,4
21324	1550538	50	54	2	54	13,8	7,9	6,9	6,9	3,4	5,6	3,4
21326	1551965	65 / 20 / 65	76,1	3/4	76,1	23	7,4	11,5	11,5	6,2	5,9	6,2
21329	1550540	65 / 50 / 65	76,1	2	76,1	23	9,1	11,5	11,5	6,2	6,8	6,2
21331	1551966	80 / 20 / 80	88,9	3/4	88,9	26	8	13	13	7	6,5	7
21334	1550539	80 / 50 / 80	88,9	2	88,9	26	9,7	13	13	7	7,4	7
21336	1551967	100 / 20 / 100	108	3/4	108	31	9	15,5	15,5	8	7,5	8

Geberit Mapress Elförzinkat Stål T-rör med invändig gänga och slätändar

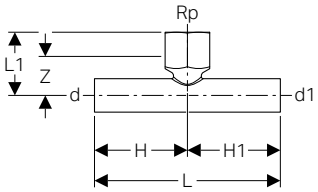

Användning

- Användningsöversikt – Geberit Mapress Elförzinkat Stål → s. 227

Egenskaper

- Utvändigt förzinkad

Tekniska data

Material	Stål olegerat 1.0034 E195 (EN 10305)

Artikelnr	RSK nr.	DN	d, ø [mm]	Rp ["]	d1, ø [mm]	L [cm]	L1 [cm]	H [cm]	H1 [cm]	Z [cm]
21341	1554700	15	18	1/2	18	10	3,4	5	5	2,1
21342	1554701	20 / 15 / 20	22	1/2	22	10	3,6	5	5	2,3
21343	1554702	25 / 15 / 25	28	1/2	28	10	4,3	5	5	3
21344	1554703	32 / 15 / 32	35	1/2	35	11,4	4,7	5,7	5,7	3,4
21345	1554704	40 / 15 / 40	42	1/2	42	13,4	5	6,7	6,7	3,7
21346	1554705	50 / 15 / 50	54	1/2	54	14,6	5,7	7,3	7,3	4,4

Korsrör

Geberit Mapress Elförzinkat Stål korsrör, reducerat

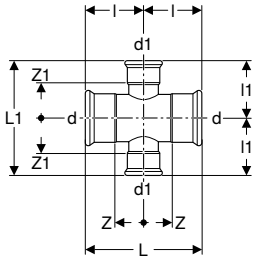

Användning

- För tryckluft (renhetsklass olja 3)
- För husteknik, industri och fartyg
- Användningsöversikt – Geberit Mapress Elförzinkat Stål → s. 227

Egenskaper

- Pressindikator
- Opressad ej tät
- Utvändigt förzinkad
- Profilerad o-ring av CIIR svart
- Pressmuff med transparent skyddsplugg

Tekniska data

Material	Stål olegerat 1.0034 E195 (EN 10305)

Artikelnr	RSK nr.	DN	d, ø [mm]	d1, ø [mm]	L [cm]	L1 [cm]	l [cm]	l1 [cm]	Z [cm]	Z1 [cm]
21120	1555290	32 / 25	35	28	10	11	5	5,5	2,4	3,2
21121	1555291	40 / 25	42	28	11,4	11,6	5,7	5,8	2,7	3,5
21122	1555292	50 / 25	54	28	13,8	12,8	6,9	6,4	3,4	4,1
21123	1555293	50 / 32	54	35	13,8	13,6	6,9	6,8	3,4	4,2
21127	1555294	65 / 25	76,1	28	23	15,8	11,5	7,9	6,2	5,6
21128	1555295	65 / 32	76,1	35	23	16,2	11,5	8,1	6,2	5,5
21130	1555296	80 / 25	88,9	28	26	17,4	13	8,7	7	6,4
21131	1555297	80 / 32	88,9	35	26	18	13	9	7	6,4
21133	1555298	100 / 25	108	28	31	20	15,5	10	8	7,7
21134	1555299	100 / 32	108	35	31	20	15,5	10	8	7,4

Geberit Mapress Elförzinkat Stål korsrör 30°, reducerat

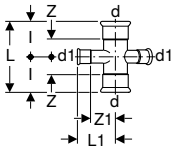

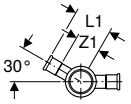

Användning

- För tryckluft (renhetsklass olja 3)
- För husteknik, industri och fartyg
- Användningsöversikt – Geberit Mapress Elförzinkat Stål → s. 227

Egenskaper

- Pressindikator
- Opressad ej tät
- Utvändigt förzinkad
- Profilerad o-ring av CIIR svart
- Pressmuff med transparent skyddsplugg

Tekniska data

Material	Stål olegerat 1.0034 E195 (EN 10305)

Artikelnr	RSK nr.	DN	d, ø [mm]	d1, ø [mm]	L [cm]	L1 [cm]	l [cm]	Z [cm]	Z1 [cm]
21404		15 / 12	18	15	6,8	4	3,4	1,4	2
21406	1550983	20 / 12	22	15	7,4	4,2	3,7	1,6	2,2
21409	1550830	25 / 12	28	15	8,4	4,5	4,2	1,9	2,5

Geberit Mapress Elförzinkat Stål korsrör, reducerat, med distans

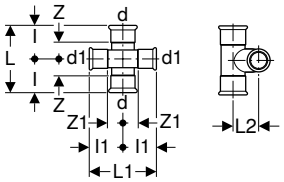

Användning

- För tryckluft (renhetsklass olja 3)
- För husteknik, industri och fartyg
- Användningsöversikt – Geberit Mapress Elförzinkat Stål → s. 227

Egenskaper

- Pressindikator
- Opressad ej tät
- Utvändigt förzinkad
- Profilerad o-ring av CIIR svart
- Pressmuff med transparent skyddsplugg

Tekniska data

Material	Stål olegerat 1.0034 E195 (EN 10305)

Artikelnr	RSK nr.	DN	d, ø [mm]	d1, ø [mm]	L [cm]	L1 [cm]	L2 [cm]	l [cm]	l1 [cm]	Z [cm]	Z1 [cm]
21504	1550831	12	15	15	6,4	6,4	2	3,2	3,2	1,2	1,2
21505	1550832	15 / 12	18	15	6,8	8,4	2,5	3,4	4,2	1,4	2,2
21506	1550833	20 / 12	22	15	7,4	8,4	2,7	3,7	4,2	1,6	2,2
21509	1550835	20 / 15	22	18	7,4	8,4	2,8	3,7	4,2	1,6	2,2
21507	1550834	25 / 12	28	15	8,4	8,4	2,9	4,2	4,2	1,9	2,2
21510	1550836	25 / 15	28	18	8,4	8,4	3,2	4,2	4,2	1,9	2,2
21512	1550837	25 / 20	28	22	8,4	8,4	3,3	4,2	4,2	1,9	2,1

Övergångar ej löstagbara

Ny

Geberit FlowFit övergång till Geberit Mapress, med slätända

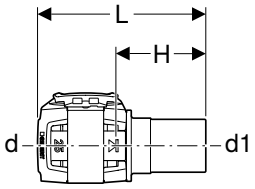

Användning

- Endast avsedda för pressning i Geberit Mapress pressmuffar
- För husteknik, industri och fartyg
- Användningsöversikt – Geberit FlowFit → s. 331

Egenskaper

- Pressindikator
- Opressad ej tät
- Blyfri
- O-ring av EPDM
- Pressanslutningsdon med transparent skyddskåpa
- Slätända med skyddskåpa

Tekniska data

Material	Blyfritt rödgods (CuSn4Zn2PS)

Artikelnr	RSK nr.	DN	d, ø [mm]	d1, ø [mm]	L [cm]	H [cm]
620.230.00.1	2257819	12 / 10	16	12	6,8	3,5
620.240.00.1	2257826	12	16	15	6,9	3,6
620.231.00.1	2257820	15 / 12	20	15	6,9	3,6
620.241.00.1	2257827	15	20	18	6,9	3,6
620.242.00.1	2257828	15 / 20	20	22	7	3,7
620.232.00.1	2257821	20	25	22	7	3,7
620.233.00.1	2257822	25	32	28	7,7	4,1
620.234.00.1	2257823	32	40	35	8	4,4
620.235.00.1	2257824	40	50	42	12,8	6,9
620.236.00.1	2257825	50	63	54	13,8	7,5

Levereras fr.o.m. april 2022

Geberit PushFit adapter på Geberit Mapress, med slät ända och insticksända

Användning

- För husteknik, industri och fartyg
- Användningsöversikt – Geberit PushFit → s. 405
- Användningsöversikt – Geberit Mapress Rostfritt Stål för flytande medier → s. 165
- Användningsöversikt – Geberit Mapress Rostfritt Stål för gasformiga medier → s. 167
- Användningsöversikt – Geberit Mapress Elförzinkat Stål → s. 227
- Användningsöversikt – Geberit Mapress Koppar → s. 265

Tekniska data

Material	Rödgods (CuSn5Zn5Pb2-C)

Artikelnr	DN	d, ø [mm]	d1, ø [mm]	H [cm]
650.692.00.1	12	16	15	5,5
651.694.00.1	15 / 20	20	22	5,7
652.694.00.1	20	25	22	6

Geberit Mepla övergång till Geberit Mapress, med slätända

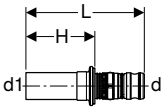

Användning

- För husteknik, industri och fartyg
- Användningsöversikt – Geberit Mepla → s. 371
- Användningsöversikt – Geberit Mapress Rostfritt Stål för flytande medier → s. 165
- Användningsöversikt – Geberit Mapress Rostfritt Stål för gasformiga medier → s. 167
- Användningsöversikt – Geberit Mapress Elförzinkat Stål → s. 227
- Användningsöversikt – Geberit Mapress Koppar → s. 265

Egenskaper

- Opressad ej tät
- O-ring av EPDM
- Pressnippel med transparent skyddskåpa

Tekniska data

Material	Rödgods (CuSn5Zn5Pb2-C)

Artikelnr	RSK nr.	DN	d, ø [mm]	d1, ø [mm]	L [cm]	H [cm]
601.507.00.5	2218071	12 / 10	16	12	5,8	3,3
601.508.00.5	1877908	12	16	15	5,9	3,4
602.507.00.5	1880607	15 / 12	20	15	6,1	3,4
602.508.00.5	1877909	15	20	18	6,1	3,4
602.509.00.5	1877910	15 / 20	20	22	6,2	3,5
603.508.00.5	1875231	20	26	22	6,7	3,5
604.508.00.5	1877911	25	32	28	6,6	3,7
605.508.00.5	1877912	32	40	35	7,5	4,1
606.508.00.5	1877913	40	50	42	10,1	6,3
607.508.00.5	1877914	50	63	54	13,6	7

Geberit Mapress Elförzinkat Stål övergång med slät- och svetsända

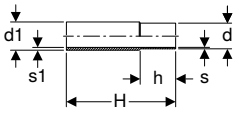

Användning

- Användningsöversikt – Geberit Mapress Elförzinkat Stål → s. 227

Egenskaper

- Ej förzinkad

Tekniska data

Material	Stål olegerat 1.0034 E195 (EN 10305)

Artikelnr	RSK nr.	DN	d, ø [mm]	d1, ø [mm]	s [mm]	s1 [mm]	H [cm]	h [cm]
12412	1552621	12	15	17,2	1,2	2,3	12	3
12413	1552622	15	18	21,3	1,2	2,9	12	3
12414	1552623	20	22	26,9	1,5	4	12	3,4
12415	1552624	25	28	33,7	1,5	4,4	12	3,4
12416	1552625	32	35	42,4	1,5	5,2	12	4
12417	1552626	40	42	48,3	1,5	4,7	12	4,5
12418	1552627	50	54	60,3	1,5	4,7	12	5
12419	1552628	65	76,1	76,1	2	3,7	12	7
12420	1552629	80	88,9	88,9	2	4,1	12	7,5
12421	1552630	100	108	114,3	2	5,2	12	9

Geberit Mapress Elförzinkat Stål övergång med utvändig gänga

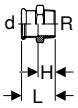

Användning

- För tryckluft (renhetsklass olja 3)
- För husteknik, industri och fartyg
- Användningsöversikt – Geberit Mapress Elförzinkat Stål → s. 227

Egenskaper

- Pressindikator
- Opressad ej tät
- Utvändigt förzinkad
- Profilerad o-ring av CIIR svart
- Pressmuff med transparent skyddsplugg

Tekniska data

Material	Stål olegerat 1.0034 E195 (EN 10305)

Artikelnr	RSK nr.	DN	d, ø [mm]	R ["]	L [cm]	H [cm]
21701	1551018	10	12	3/8	3,3	1,6
21700	1551123	10 / 15	12	1/2	3,6	2,2
21702	1551019	12 / 10	15	3/8	3,8	1,8
21703	1551020	12 / 15	15	1/2	4,1	2,1
21714	1552650	12 / 20	15	3/4	4,3	2,6
21704	1551021	15	18	1/2	4,2	2,2
21705	1551022	15 / 20	18	3/4	4,4	2,4
21715	1552651	20 / 15	22	1/2	4	2,2
21707	1551023	20	22	3/4	4,4	2,3
21716		20 / 25	22	1	4,6	2,6
21717	1552652	25 / 20	28	3/4	4,6	2,6
21708	1551024	25	28	1	4,8	2,5
21727	1551128	25 / 32	28	1 1/4	4,8	2,8
21719	1550898	32 / 25	35	1	5,1	2,5
21709	1551025	32	35	1 1/4	5,3	2,7
21720	1551159	32 / 40	35	1 1/2	5,3	3
21721	1545818	40 / 32	42	1 1/4	5,7	2,7
21710	1551026	40	42	1 1/2	5,7	2,7
21722	1545819	50 / 40	54	1 1/2	7,1	3,6
21711	1551027	50	54	2	7,1	3,6
21713	1551130	65	76,1	2 1/2	11,9	4,3
21724	1551135	80	88,9	3	13,7	5
21725	1551137	100	108	4	16	6,1

Geberit Mapress Elförzinkat Stål övergång med utvändig gänga och slätända

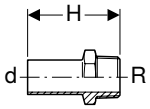

Användning

- Användningsöversikt – Geberit Mapress Elförzinkat Stål → s. 227

Egenskaper

- Utvändigt förzinkad

Tekniska data

Material	Stål olegerat 1.0034 E195 (EN 10305)

Artikelnr	RSK nr.	DN	d, ø [mm]	R ["]	H [cm]
21930	1552230	10	12	3/8	4,8
21931	1552231	10 / 15	12	1/2	5,5
21932	1552232	12 / 15	15	1/2	5,7
21933	1552233	15	18	1/2	5,7
21934	1552235	15 / 20	18	3/4	5,9
21935	1552236	20 / 15	22	1/2	5,7
21936	1552237	20	22	3/4	5,9
21937	1552663	25	28	1	6,6
21938	1552664	32	35	1 1/4	8
21939	1552665	40	42	1 1/2	9,1
21940	1552666	50	54	2	10,2

Geberit Mapress Elförzinkat Stål övergång med invändig gänga

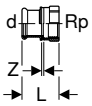

Användning

- För tryckluft (renhetsklass olja 3)
- För husteknik, industri och fartyg
- Användningsöversikt – Geberit Mapress Elförzinkat Stål → s. 227

Egenskaper

- Pressindikator
- Opressad ej tät
- Utvändigt förzinkad
- Profilerad o-ring av CIIR svart
- Pressmuff med transparent skyddsplugg

Tekniska data

Material	Stål olegerat 1.0034 E195 (EN 10305)

Artikelnr	RSK nr.	DN	d, ø [mm]	Rp ["]	L [cm]	Z [cm]
21800	1552653	10	12	3/8	3,1	0,3
21801	1551028	10 / 15	12	1/2	3,4	0,4
21827		12 / 10	15	3/8	3,3	0,3
21802	1551029	12 / 15	15	1/2	3,7	0,4
21823	1552654	12 / 20	15	3/4	3,8	0,7
21803	1551030	15	18	1/2	3,7	0,4
21804	1551031	15 / 20	18	3/4	3,8	0,3
21805	1552655	20 / 15	22	1/2	3,8	0,3
21806	1551032	20	22	3/4	3,9	0,3
21824	1552656	20 / 25	22	1	4,2	0,4
21807	1551114	25 / 15	28	1/2	3,8	0,2
21808	1552657	25 / 20	28	3/4	3,8	0,1
21809	1551033	25	28	1	4,4	0,4
21810	1552658	32 / 20	35	3/4	4,2	0,1
21820	1550899	32 / 25	35	1	4,5	0,2
21811	1552659	32	35	1 1/4	4,9	0,4
21814	1552660	40	42	1 1/2	5,3	0,4
21818	1552661	50	54	2	6,2	0,5

Geberit Mapress Elförzinkat Stål övergång med invändig gänga och slätända

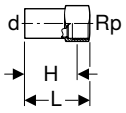

Användning

- Användningsöversikt – Geberit Mapress Elförzinkat Stål → s. 227

Egenskaper

- Utvändigt förzinkad

Tekniska data

Material	Stål olegerat 1.0034 E195 (EN 10305)

Artikelnr	RSK nr.	DN	d, ø [mm]	Rp ["]	L [cm]	H [cm]
21907	1552238	10	12	3/8	5,4	4,4
21901	1551034	10 / 15	12	1/2	5,8	4,5
21908	1552662	12 / 10	15	3/8	7,4	6
21902	1551035	12 / 15	15	1/2	6,1	4,8
21903	1551036	15	18	1/2	6,1	4,8
21904	1551037	15 / 20	18	3/4	6,4	4,9
21905	1551038	20 / 15	22	1/2	6,2	4,9
21906	1551039	20	22	3/4	6,5	5
21910	1554565	25 / 15	28	1/2	7,4	4,9
21912	1554566	32 / 15	35	1/2	7,7	5,2
21914	1554567	40 / 15	42	1/2	8,1	5,7
21916	1554568	50 / 15	54	1/2	8,6	6,2
21918	1554569	65 / 15	76,1	1/2	10,5	8,7
21920	1554570	80 / 15	88,9	1/2	11,5	10,2
21922	1554571	100 / 15	108	1/2	12,7	11,4

Geberit Mapress Elförzinkat Stål övergångsvinkel 90° med utvändig gänga

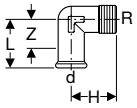

Användning

- För tryckluft (renhetsklass olja 3)
- För husteknik, industri och fartyg
- Användningsöversikt – Geberit Mapress Elförzinkat Stål → s. 227

Egenskaper

- Pressindikator
- Opressad ej tät
- Utvändigt förzinkad
- Profilerad o-ring av CIIR svart
- Pressmuff med transparent skyddsplugg

Tekniska data

Material	Stål olegerat 1.0034 E195 (EN 10305)

Artikelnr	RSK nr.	DN	d, ø [mm]	R ["]	L [cm]	H [cm]	Z [cm]
21611	1554706	10	12	3/8	3,2	2,5	1,5
21612	1554707	12 / 10	15	3/8	3,6	2,6	1,6
21613	1554708	12 / 15	15	1/2	3,5	3,1	1,5
21615	1554709	15	18	1/2	3,7	3,1	1,7
21618	1554710	20	22	3/4	4,1	3,5	2
21609	1552646	25 / 20	28	3/4	5,8	5	3,5
21610	1552647	25	28	1	5,8	5,4	3,5

Geberit Mapress Elförzinkat Stål övergångsvinkel 90° med invändig gänga

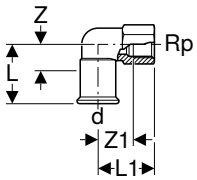

Användning

- För tryckluft (renhetsklass olja 3)
- För husteknik, industri och fartyg
- Användningsöversikt – Geberit Mapress Elförzinkat Stål → s. 227

Egenskaper

- Pressindikator
- Opressad ej tät
- Utvändigt förzinkad
- Profilerad o-ring av CIIR svart
- Pressmuff med transparent skyddsplugg

Tekniska data

Material	Stål olegerat 1.0034 E195 (EN 10305)

Artikelnr	RSK nr.	DN	d, ø [mm]	Rp ["]	L [cm]	L1 [cm]	Z [cm]	Z1 [cm]
21659	1552208	20 / 15	22	1/2	4,2	4	2,1	2,7
21660	1552209	25 / 15	28	1/2	4,7	4,4	2,4	3,1
21661	1552648	25 / 20	28	3/4	5,8	5	3,5	3,5
21662	1552649	25	28	1	5,8	5,4	3,5	3,6

Tillbehör

- Fäste för Geberit Mapress övergångsvinkel 90° → s. 220

Geberit Mapress Elförzinkat Stål böj 90° med utvändig gänga

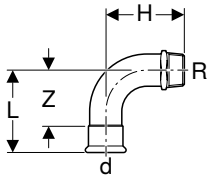

Användning

- För tryckluft (renhetsklass olja 3)
- För husteknik, industri och fartyg
- Användningsöversikt – Geberit Mapress Elförzinkat Stål → s. 227

Egenskaper

- Pressindikator
- Opressad ej tät
- Utvändigt förzinkad
- Profilerad o-ring av CIIR svart
- Pressmuff med transparent skyddsplugg

Tekniska data

Material	Stål olegerat 1.0034 E195 (EN 10305)

Artikelnr	RSK nr.	DN	d, ø [mm]	R ["]	L [cm]	H [cm]	Z [cm]
20501	1550916	10	12	3/8	4,2	3,4	2,5
20502	1550917	12 / 10	15	3/8	4,9	3,7	2,9
20503	1550918	12 / 15	15	1/2	4,9	4	2,9
20505	1550919	15	18	1/2	5,3	4,7	3,3
20507	1550920	20	22	3/4	6,1	5,4	4
20508	1550921	25	28	1	7,2	6,6	4,9
23509	1550922	32	35	1 1/4	6,8	9,8	4,2
23510	1550923	40	42	1 1/2	8	11,3	5
23511	1550924	50	54	2	10	13,8	6,5

- Under tidsperioden april 2022 till april 2023 får några produkter nya mått. Produkterna med de nya måtten anges i översikten "Måttändringar Geberit Mapress Elförzinkat Stål april 2022 till april 2023".

Geberit Mapress Elförzinkat Stål böj 90° med invändig gänga

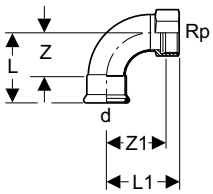

Användning

- För tryckluft (renhetsklass olja 3)
- För husteknik, industri och fartyg
- Användningsöversikt – Geberit Mapress Elförzinkat Stål → s. 227

Egenskaper

- Pressindikator
- Opressad ej tät
- Utvändigt förzinkad
- Profilerad o-ring av CIIR svart
- Pressmuff med transparent skyddsplugg

Tekniska data

Material	Stål olegerat 1.0034 E195 (EN 10305)

Artikelnr	RSK nr.	DN	d, ø [mm]	Rp ["]	L [cm]	L1 [cm]	Z [cm]	Z1 [cm]
20551	1552202	10	12	3/8	4,2	4,1	2,5	3
20552	1552203	12 / 10	15	3/8	4,9	4,5	2,9	3,4
20553	1552204	12 / 15	15	1/2	4,9	4,8	2,9	3,3
20555	1552205	15	18	1/2	5,3	5,2	3,3	3,7
20557	1552206	20	22	3/4	6,1	6	4	4,4
20558	1552207	25 / 15	28	1/2	7,2	6,5	4,9	5
20559	1552637	25	28	1	7,2	6,6	4,9	4,7
20560	1552638	32	35	1 1/4	6,8	7,5	4,2	5,4
20561	1552639	40	42	1 1/2	8	8,4	5	6,3
20562	1552640	50	54	2	10	10,4	6,5	7,8

Tillbehör

- Fäste för Geberit Mapress övergångsvinkel 90° → s. 220

Övergångar och anslutningar, löstagbara

Geberit Mapress Elförzinkat Stål skruvkoppling

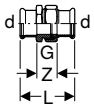

Användning

- För tryckluft (renhetsklass olja 3)
- För husteknik, industri och fartyg
- Användningsöversikt – Geberit Mapress Elförzinkat Stål → s. 227

Egenskaper

- Pressindikator
- Opressad ej tät
- Utvändigt förzinkad
- Löpande mutter av mässing
- Profilerad o-ring av CIIR svart
- Plantätning av EPDM
- Pressmuff med transparent skyddsplugg

Tekniska data

Mediumtemperatur med plantätning EPDM	0–100 °C
Material	Stål olegerat 1.0034 E195 (EN 10305)

Artikelnr	RSK nr.	DN	d, ø [mm]	G ["]	L [cm]	Z [cm]
25319	1552690	10	12	1/2	5,8	2,1
25320	1550808	12	15	3/4	6,6	2,6
25321	1550809	15	18	3/4	6,9	2,9
25322	1550810	20	22	1	7,2	3
25323	1550811	25	28	1 1/4	7,7	3,1
25324	1550812	32	35	1 1/2	8,2	3
25325	1550813	40	42	1 3/4	9,5	3,5
25326	1550814	50	54	2 3/8	11,3	4,3

Geberit Mapress Elförzinkat Stål unionskoppling med utvändig gänga

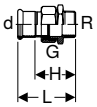

Användning

- För tryckluft (renhetsklass olja 3)
- För husteknik, industri och fartyg
- Användningsöversikt – Geberit Mapress Elförzinkat Stål → s. 227

Tekniska data

Mediumtemperatur med plantätning EPDM	0–100 °C
Material	Stål olegerat 1.0034 E195 (EN 10305)

Egenskaper

- Pressindikator
- Opressad ej tät
- Utvändigt förzinkad
- Löpande mutter av mässing
- Adapter av rödgods
- Profilerad o-ring av CIIR svart
- Plantätning av EPDM
- Pressmuff med transparent skyddsplugg

Artikelnr	RSK nr.	DN	d, ø [mm]	R ["]	G ["]	L [cm]	H [cm]
25330	1550879	12 / 15	15	1/2	3/4	6,1	4,1
25332	1550897	15	18	1/2	3/4	6,1	4,1
25335	1550880	20	22	3/4	1	6,8	4,7
25329	1552691	20 / 25	22	1	1	6,9	4,8
25337	1550881	25	28	1	1 1/4	7,5	5,2
25338	1550882	32	35	1 1/4	1 1/2	8	5,4
25339	1550883	40	42	1 1/2	1 3/4	8,5	5,5
25340	1550884	50	54	2	2 3/8	9,7	6,2

Geberit Mapress Elförzinkat Stål unionskoppling med invändig gänga

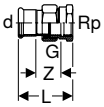

Användning

- För tryckluft (renhetsklass olja 3)
- För husteknik, industri och fartyg
- Användningsöversikt – Geberit Mapress Elförzinkat Stål → s. 227

Tekniska data

Mediumtemperatur med plantätning EPDM	0–100 °C
Material	Stål olegerat 1.0034 E195 (EN 10305)

Egenskaper

- Pressindikator
- Opressad ej tät
- Utvändigt förzinkad
- Löpande mutter av mässing
- Adapter av rödgods
- Profilerad o-ring av CIIR svart
- Plantätning av EPDM
- Pressmuff med transparent skyddsplugg

Artikelnr	RSK nr.	DN	d, ø [mm]	Rp ["]	G ["]	L [cm]	Z [cm]
25300	1552682	12 / 15	15	1/2	3/4	5,8	2,3
25302	1552683	15	18	1/2	3/4	5,8	2,3
25304	1552684	20	22	3/4	1	6,3	2,3
25305	1552685	20 / 25	22	1	1	6,6	3
25306	1552686	25	28	1	1 1/4	7,1	3,3
25307	1552687	32	35	1 1/4	1 1/2	7,7	3,5
25308	1552688	40	42	1 1/2	1 3/4	8,2	3,1
25309	1552689	50	54	2	2 3/8	9,5	3,4

Geberit Mapress Elförzinkat Stål anslutning med löpande mutter

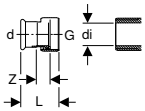

Användning

- För anslutning av radiatorer och radiatorventiler
- Endast avsedd för gänga med innerdiameter ≤ di, se tabell
- För värme och kylning
- Användningsöversikt – Geberit Mapress Elförzinkat Stål → s. 227

Tekniska data

Mediumtemperatur med plantätning EPDM	0–100 °C
Material	Stål olegerat 1.0034 E195 (EN 10305)

Egenskaper

- Pressindikator
- Opressad ej tät
- Utvändigt förzinkad
- Löpande mutter av mässing, nickel
- Profilerad o-ring av CIIR svart
- Plantätning av EPDM
- Pressmuff med transparent skyddsplugg

Artikelnr	RSK nr.	DN	d, ø [mm]	G ["]	di, ø [mm]	L [cm]	Z [cm]
25042	1552249	12	15	1/2	10	5,1	2,5
25048	1552250	15	18	1/2	10	5,3	2,6
25049	1552251	20	22	3/4	13	5,4	2,7

Geberit Mapress Elförzinkat Stål övergång med löpande mutter

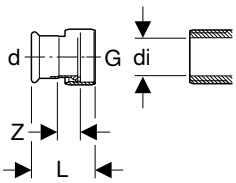

Användning

- För tryckluft (renhetsklass olja 3)
- Endast avsedd för gänga med innerdiameter ≤ di, se tabell
- För husteknik, industri och fartyg
- Användningsöversikt – Geberit Mapress Elförzinkat Stål → s. 227

Egenskaper

- Pressindikator
- Opressad ej tät
- Utvändigt förzinkad
- Löpande mutter av mässing
- Profilerad o-ring av CIIR svart
- Plantätning av EPDM
- Pressmuff med transparent skyddsplugg

Tekniska data

Mediumtemperatur med plantätning EPDM	0–100 °C
Material	Stål olegerat 1.0034 E195 (EN 10305)

Artikelnr	RSK nr.	DN	d, ø [mm]	G ["]	di, ø [mm]	L [cm]	Z [cm]
25032	1550861	12	15	3/4	13	3,7	1,1
25033	1552239	15	18	3/4	13	3,7	1,1
25040	1552240	15	18	1	20	3,9	1,1
25034	1550862	20	22	1	20	4	1,1
25044	1552242	20	22	1 1/4	26	4,3	1,3
25035	1550863	25	28	1 1/4	26	4,4	1,3
25050	1552243	25	28	1 1/2	32	4,6	1,3
25036	1550864	32	35	1 1/2	32	4,8	1,3
25051	1552244	32	35	2	42	4,8	1,2
25037	1550865	40	42	1 3/4	39	5,2	1,3
25052	1552245	40	42	2	42	5,4	1,4
25053	1552246	40	42	2 1/4	42	5,6	1,4
25038	1550866	50	54	2 3/8	51	5,8	1,5
25054	1552247	50	54	2 1/2	54	6,3	1,4
25055	1552248	50	54	2 3/4	57	6,3	1,4
25045	1552730	65	76,1	3	73	9,9	3,3
25046	1552731	80	88,9	3 1/2	84	11,1	3,7

Geberit Mapress Elförzinkat Stål fläns PN 6, med pressmuff

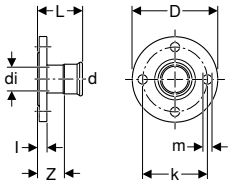

Användning

- För tryckluft (renhetsklass olja 3)
- För husteknik, industri och fartyg
- Användningsöversikt – Geberit Mapress Elförzinkat Stål → s. 227

Egenskaper

- Pressindikator
- Opressad ej tät
- Utvändigt förzinkad
- Profilerad o-ring av CIIR svart
- Pressmuff med transparent skyddsplugg
- Form B1 (ökad tätningslist med standardtätningsyta), EN 1092-1

Tekniska data

Material	Stål olegerat 1.0034 E195 (EN 10305)

Artikelnr	DN	d, ø [mm]	di, ø [mm]	D [cm]	k [mm]	m [mm]	L [cm]	l [cm]	Z [cm]	n [st.]	PN [bar]
23748	50	54	51	14	110	14	8,3	1,4	4,8	4	6
23749	65	76,1	72	16	130	14	11,4	1,4	6,1	4	6

Geberit Mapress Elförzinkat Stål fläns PN 10/16, med pressmuff

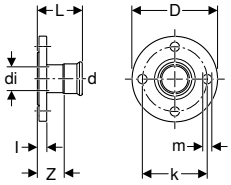

Användning

- För tryckluft (renhetsklass olja 3)
- För husteknik, industri och fartyg
- Användningsöversikt – Geberit Mapress Elförzinkat Stål → s. 227

Egenskaper

- Pressindikator
- Opressad ej tät
- Utvändigt förzinkad
- Profilerad o-ring av CIIR svart
- Pressmuff med transparent skyddsplugg
- Form B1 (ökad tätningslist med standardtätningsyta), EN 1092-1

Tekniska data

Material	Stål olegerat 1.0034 E195 (EN 10305)

Artikelnr	RSK nr.	DN	d, ø [mm]	di, ø [mm]	D [cm]	k [mm]	m [mm]	L [cm]	l [cm]	Z [cm]	n [st.]	PN [bar]
23754	1552667	20	22	19	10,5	75	14	6,5	1,8	4,4	4	10 / 16
23755	1552668	25	28	25	11,5	85	14	6,9	1,8	4,6	4	10 / 16
23756	1552669	32	35	32	14	100	18	7,2	1,8	4,6	4	10 / 16
23757	1552670	40	42	39	15	110	18	7,9	1,8	4,9	4	10 / 16
23758	1552671	50	54	51	16,5	125	18	8,7	1,8	5,2	4	10 / 16
23762		65	66,7	63,1	18,5	145	18	11,8	1,8	6,8	4	10 / 16
23759	1551968	65	76,1	72	18,5	145	18	11,8	1,8	6,5	4	10 / 16
23760	1551969	80	88,9	84,8	20	160	18	12,5	2	6,5	8	10 / 16
23761	1551970	100	108	103,9	22	180	18	13	2	5,5	8	10 / 16

Tillbehör

- Geberit flänspackning PN 10/16 → s. 223

Geberit Mapress Elförzinkat Stål fläns PN 6, med slätända

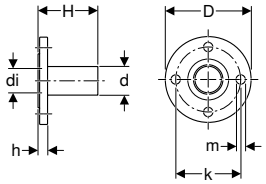

Användning

- Användningsöversikt – Geberit Mapress Elförzinkat Stål → s. 227

Egenskaper

- Utvändigt förzinkad
- Form B1 (ökad tätningslist med standardtätningsyta), EN 1092-1

Tekniska data

Material	Stål olegerat 1.0034 E195 (EN 10305)

Artikelnr	DN	d, ø [mm]	di, ø [mm]	D [cm]	k [mm]	m [mm]	H [cm]	h [cm]	n [st.]	PN [bar]
23764	20	22	19	9	65	11	7,5	1,4	4	6
23765	25	28	25	10	75	11	7,7	1,4	4	6
23766	32	35	32	12	90	14	8,6	1,4	4	6
23767	40	42	39	13	100	14	10,4	1,4	4	6
23768	50	54	51	14	110	14	10,9	1,4	4	6
23769	65	76,1	72	16	130	14	13,2	1,4	4	6
23770	80	88,9	84,8	19	150	18	14,8	1,6	4	6
23771	100	108	103,9	21	170	18	16,1	1,6	4	6

Geberit Mapress elförzinkat stål fläns PN 10/16, med slätända

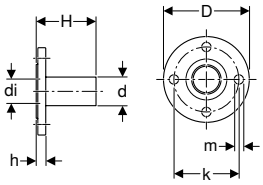

Användning

- Användningsöversikt – Geberit Mapress Elförzinkat Stål → s. 227

Egenskaper

- Utvändigt förzinkad
- Form B1 (ökad tätningslist med standardtätningsyta), EN 1092-1

Tekniska data

Material	Stål olegerat 1.0034 E195 (EN 10305)

Artikelnr	DN	d, ø [mm]	di, ø [mm]	D [cm]	k [mm]	m [mm]	H [cm]	h [cm]	n [st.]	PN [bar]
23784	20	22	19	10,5	75	14	7,9	1,8	4	10 / 16
23785	25	28	25	11,5	85	14	8,1	1,8	4	10 / 16
23786	32	35	32	14	100	18	9	1,8	4	10 / 16
23787	40	42	39	15	110	18	10,8	1,8	4	10 / 16
23788	50	54	51	16,5	125	18	11,3	1,8	4	10 / 16
23789	65	76,1	72	18,5	145	18	13,6	1,8	8	10 / 16
23790	80	88,9	84,8	20	160	18	15,2	2	8	10 / 16
23791	100	108	103,9	22	180	18	16,5	2	8	10 / 16

Tillbehör

- Geberit flänspackning PN 10/16 → s. 223

Kompensatorer

Geberit Mapress Elförzinkat Stål axialkompensator med pressmuffar

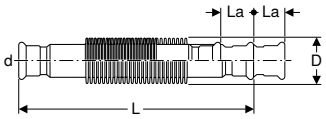

Användning

- För värmesystem
- För kylvatten utan frostskyddsmedel
- För kylvatten med frostskyddsmedel
- För uppvärmningsvatten för fjärrvärme ≤ 120 °C
- För husteknik, industri och fartyg
- Endast för upptagning av den axiella längdutvidgningen

Egenskaper

- Pressindikator
- Opressad ej tät
- Utvändigt vit
- Bälg av rostfritt stål
- Profilerad o-ring av CIIR svart
- Pressmuff med transparent skyddsplugg

Tekniska data

Maximalt driftstryck	16 bar
Driftstemperatur	-30 – +120 °C
Material	Stål olegerat 1.0034 E195 (EN 10305)

Artikelnr	RSK nr.	DN	d, ø [mm]	D [cm]	La [mm]	L [cm]
23932	1552675	12	15	2,6	+/- 7	15,1
23933	1552676	15	18	2,6	+/- 7	14,7
23934	1552677	20	22	3,1	+/- 11	10,6
23935	1552678	25	28	3,9	+/- 13	12
23936	1552679	32	35	4,6	+/- 13	13,9
23937	1552680	40	42	5,9	+/- 13	14,9
23938	1552681	50	54	7	+/- 18	17,6
23939	1552723	65	76,1	8,8	+/- 22	26,2
23940	1552724	80	88,9	11,7	+/- 23	28,6
23941	1552725	100	108	14,4	+/- 23	54,2

- Under 2021 får den ovanstående artikeln med dimensionen d108 nya mått. De nya måtten anges i översikten "Måttändringar Geberit Mapress Elförzinkat Stål 2021"

Förslutningar

Geberit Mapress Elförzinkat Stål huv

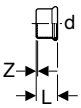

Användning

- För tryckluft (renhetsklass olja 3)
- För husteknik, industri och fartyg
- För permanent förslutning av rörändar
- Användningsöversikt – Geberit Mapress Elförzinkat Stål → s. 227

Egenskaper

- Pressindikator
- Opressad ej tät
- Utvändigt förzinkad
- Profilerad o-ring av CIIR svart
- Pressmuff med transparent skyddsplugg

Tekniska data

Material	Stål olegerat 1.0034 E195 (EN 10305)

Artikelnr	RSK nr.	DN	d, ø [mm]	L [cm]	Z [cm]
20211	1552222	10	12	2	0,3
20212	1552223	12	15	2,3	0,3
20213	1552224	15	18	2,3	0,3
20214	1552225	20	22	2,4	0,3
20215	1552226	25	28	2,6	0,3
20216	1552227	32	35	2,9	0,3
20217	1552228	40	42	3,3	0,3
20218	1552229	50	54	3,8	0,3
20219	1552726	65	76,1	6	0,7
20220	1552727	80	88,9	6,7	0,7
20221	1552728	100	108	8,2	0,7

Muffar för värme

Geberit Mapress Elförzinkat Stål muff med montagebygel

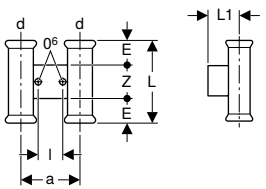

Användning

- För värme och kylning
- Användningsöversikt – Geberit Mapress Elförzinkat Stål → s. 227

Egenskaper

- Pressindikator
- Opressad ej tät
- Utvändigt förzinkad
- Profilerad o-ring av CIIR svart
- Pressmuff med transparent skyddsplugg

Tekniska data

Material	Stål olegerat 1.0034 E195 (EN 10305)

Artikelnr	RSK nr.	DN	d, ø [mm]	a [cm]	E [cm]	L [cm]	L1 [cm]	l [cm]	Z [cm]
22979	1551192	12	15	6	2,5	8	2	2,5	3
22980	1551193	15	18	6	2,5	8	2	2,5	3
22981	1551194	20	22	6	2,5	8,4	4	2,5	3,4
22982	1551195	25	28	6	3	9,1	4	1,8	3,1

Värmanslutningar

Geberit Mapress Elförzinkat Stål radiatorfördelare för in- och utloppsflöde, långt

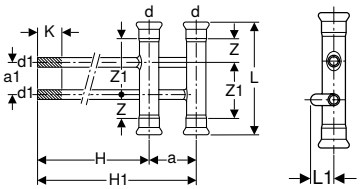

Användning

- För värme och kylning
- Användningsöversikt – Geberit Mapress Elförzinkat Stål → s. 227

Egenskaper

- Pressindikator
- Opressad ej tät
- Utvändigt förzinkad
- Profilerad o-ring av CIIR svart
- Pressmuff med transparent skyddsplugg

Tekniska data

Material	Stål olegerat 1.0034 E195 (EN 10305)

Artikelnr	RSK nr.	DN	d, ø [mm]	d1, ø [mm]	a [cm]	a1 [cm]	L [cm]	L1 [cm]	H [cm]	H1 [cm]	Z [cm]	Z1 [cm]
22950	1550885	10 / 10	12	12	6	4	14	1,9	50	56	3,3	7,3
22951	1550886	12 / 10	15	12	6	4	14	2,1	50	56	3	7
22952	1550887	12 / 12	15	15	6	4	14	2,4	50	56	3	7
22953	1550888	15 / 10	18	12	6	4	14	2,2	50	56	3	7
22954	1550889	15 / 12	18	15	6	4	14	2,5	50	56	3	7
22955	1550890	20 / 10	22	12	6	4	14	2,4	50	56	2,9	6,9
22956	1550891	20 / 12	22	15	6	4	14	2,7	50	56	2,9	6,9
22958	1550893	25 / 12	28	15	6	4	14	3	50	56	2,7	6,7

Geberit Mapress Elförzinkat Stål stamfördelare D för in- och utloppsflöde, långt

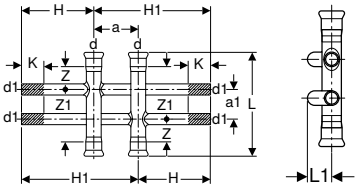

Användning

- För värme och kylning
- Användningsöversikt – Geberit Mapress Elförzinkat Stål → s. 227

Egenskaper

- Pressindikator
- Opressad ej tät
- Utvändigt förzinkad
- Profilerad o-ring av CIIR svart
- Pressmuff med transparent skyddsplugg

Tekniska data

Material	Stål olegerat 1.0034 E195 (EN 10305)

Artikelnr	RSK nr.	DN	d, ø [mm]	d1, ø [mm]	a [cm]	a1 [cm]	L [cm]	L1 [cm]	H [cm]	H1 [cm]	Z [cm]	Z1 [cm]
22964	1551054	10 / 10	12	12	6	4	14	1,9	50	56	3,3	7,3
22965	1551055	12 / 10	15	12	6	4	14	2,1	50	56	3	7
22966	1551056	12 / 12	15	15	6	4	14	2,4	50	56	3	7
22967	1551057	15 / 10	18	12	6	4	14	2,2	50	56	3	7
22968	1551058	15 / 12	18	15	6	4	14	2,5	50	56	3	7
22969	1551059	20 / 10	22	12	6	4	14	2,4	50	56	2,9	6,9
22970	1551060	20 / 12	22	15	6	4	14	2,7	50	56	2,9	6,9
22971	1551061	25 / 10	28	12	6	4	14	2,8	50	56	2,7	6,7
22972	1551062	25 / 12	28	15	6	4	14	3	50	56	2,7	6,7
22974	1551065	32 / 12	35	15	6	4	14	3,3	50	56	2,4	6,4

Geberit Mapress Elförzinkat Stål stamfördelare DT för in- och utloppsflöde, långt

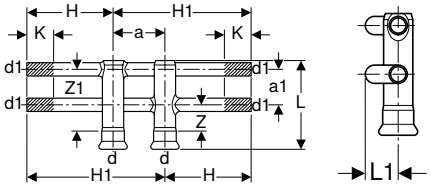

Användning

- För värme och kylning
- Användningsöversikt – Geberit Mapress Elförzinkat Stål → s. 227

Egenskaper

- Pressindikator
- Opressad ej tät
- Utvändigt förzinkad
- Profilerad o-ring av CIIR svart
- Pressmuff med transparent skyddsplugg

Tekniska data

Material	Stål olegerat 1.0034 E195 (EN 10305)

Artikelnr	RSK nr.	DN	d, ø [mm]	d1, ø [mm]	a [cm]	a1 [cm]	L [cm]	L1 [cm]	H [cm]	H1 [cm]	Z [cm]	Z1 [cm]
22983	1551150	10 / 10	12	12	6	4	11	1,9	20	26	3,3	7,3
22984	1551151	12 / 10	15	12	6	4	11	2,1	20	26	3	7
22985	1551152	12 / 12	15	15	6	4	11	2,4	20	26	3	7
22987	1551154	15 / 12	18	15	6	4	11	2,5	20	26	3	7
22989	1551156	20 / 12	22	15	6	4	11	2,7	20	26	2,9	6,9

Geberit Mapress Elförzinkat Stål sats radiatorfördelare för returledning

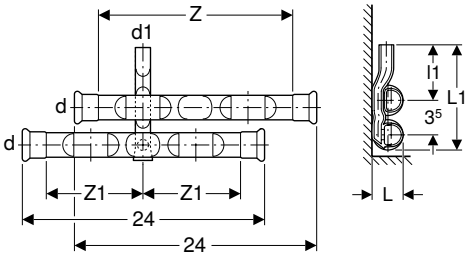

Användning
- För sockelsystem
- För värme och kylning
- Användningsöversikt – Geberit Mapress Elförzinkat Stål → s. 227

Tekniska data

Material	Stål olegerat 1.0034 E195 (EN 10305)

Egenskaper
- Pressindikator
- Opressad ej tät
- Utvändigt förzinkad
- Profilerad o-ring av CIIR svart
- Pressmuff med transparent skyddsplugg

Leveransomfattning
- Radiatorfördelare med anslutning långt
- Muff med distans, lång

Artikelnr	RSK nr.	DN	d, ø [mm]	d1, ø [mm]	L [cm]	L1 [cm]	l1 [cm]	Z [cm]	Z1 [cm]
23602	1550838	12	15	15	2,7	10,8	6,5	10	20
23603	1550839	15 / 12	18	15	2,9	11	6,5	10	20
23604	1550840	20 / 12	22	15	3,3	11,2	6,5	9,9	19,8

Geberit Mapress Elförzinkat Stål radiatorfördelare för in- och utloppsflöde

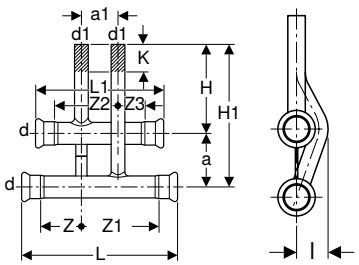

Användning
- För värme och kylning
- Användningsöversikt – Geberit Mapress Elförzinkat Stål → s. 227

Tekniska data

Material	Stål olegerat 1.0034 E195 (EN 10305)

Egenskaper
- Pressindikator
- Opressad ej tät
- Utvändigt förzinkad
- Profilerad o-ring av CIIR svart
- Pressmuff med transparent skyddsplugg

Artikelnr	RSK nr.	DN	d, ø [mm]	d1, ø [mm]	a [cm]	a1 [cm]	L [cm]	L1 [cm]	l [cm]	H [cm]	H1 [cm]	Z [cm]	Z1 [cm]	Z2 [cm]	Z3 [cm]
22959	1551074	10 / 10	12	12	4	4	17	13	1,9	10	14	4,8	8,8	2,8	6,8
22960	1551075	12 / 10	15	12	4	4	17	13	2,1	10	14	4,5	8,5	2,5	6,5
22962	1550895	20 / 10	22	12	4	4	17	13	2,4	10	14	4,4	8,4	2,4	6,4

Geberit Mapress Elförzinkat Stål sats radiatorfördelare för in- och utloppsflöde

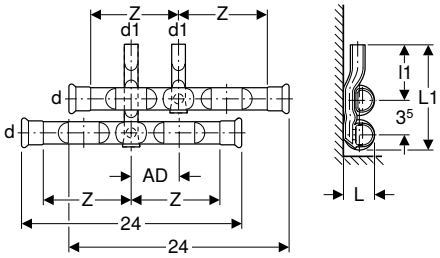

Användning
- För sockelsystem
- För värme och kylning
- Användningsöversikt – Geberit Mapress Elförzinkat Stål → s. 227

Egenskaper
- Pressindikator
- Opressad ej tät
- In-/utloppsflöde utbytbart
- Utvändigt förzinkad
- Profilerad o-ring av CIIR svart
- Pressmuff med transparent skyddsplugg

Tekniska data

Material	Stål olegerat 1.0034 E195 (EN 10305)

Leveransomfattning
- Radiatorfördelare med anslutning kort
- Radiatorfördelare med anslutning långt

Artikelnr	RSK nr.	DN	d, ø [mm]	d1, ø [mm]	AD [cm]	L [cm]	L1 [cm]	l1 [cm]	Z [cm]
24002	1551063	12	15	15	4–6	2,7	10,8	6,5	10
24003	1551066	15 / 12	18	15	4–6	2,9	11	6,5	10
24004	1551067	20 / 12	22	15	4–6	3,3	11,2	6,5	10

Geberit övergång med utvändig gänga, Eurokona

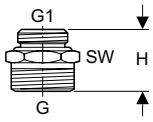

Användning
- Användningsöversikt – Geberit FlowFit → s. 331
- Användningsöversikt – Geberit PushFit → s. 405
- Användningsöversikt – Geberit Mepla → s. 371
- Användningsöversikt – Geberit Mapress Elförzinkat Stål → s. 227
- Användningsöversikt – Geberit Mapress Koppar → s. 265

Egenskaper
- Nickel

Tekniska data

Material	Mässing CW617N

Artikelnr	RSK nr.	DN	G ["]	G1 ["]	H [cm]	SW [mm]
641.512.00.1	1875216	15	3/4	1/2	2,5	27
641.533.00.1	1875217	20 / 15	3/4	3/4	3	32

Geberit övergång med invändig gänga, Eurokona

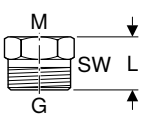

Användning
- Användningsöversikt – Geberit FlowFit → s. 331
- Användningsöversikt – Geberit PushFit → s. 405
- Användningsöversikt – Geberit Mepla → s. 371
- Användningsöversikt – Geberit Mapress Elförzinkat Stål → s. 227
- Användningsöversikt – Geberit Mapress Koppar → s. 265

Egenskaper
- Nickel

Tekniska data

Material	Mässing CW617N

Artikelnr	RSK nr.	DN	G ["]	M [mm]	L [cm]	SW [mm]
641.522.00.1	1875218	20 / 15	3/4	22 x 1,5	2,2	27

Geberit unionsanslutning för Eurokona

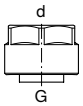

Användning

- För Geberit Mapress systemrör i rostfritt stål
- För Geberit Mapress Elförzinkat Stål systemrör
- För kopparrör blankt, förnicklat och förkromat
- För värme och kylning
- Användningsöversikt – Geberit Volex
- Användningsöversikt – Geberit Mapress Elförzinkat Stål → s. 227
- Användningsöversikt – Geberit Mapress Koppar → s. 265

Egenskaper

- Klämringskoppling
- Packning av EPDM
- Löpande mutter av mässing, nickel

Artikelnr	DN	d, ø [mm]	G ["]
25073	12 / 20	15	3/4

- Dra åt förskruvningen till anslag

Geberit Mapress Elförzinkat Stål anslutning med löpande mutter

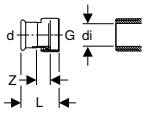

Användning

- För anslutning av radiatorer och radiatorventiler
- Endast avsedd för gänga med innerdiameter ≤ di, se tabell
- För värme och kylning
- Användningsöversikt – Geberit Mapress Elförzinkat Stål → s. 227

Egenskaper

- Pressindikator
- Opressad ej tät
- Utvändigt förzinkad
- Löpande mutter av mässing, nickel
- Profilerad o-ring av CIIR svart
- Plantätning av EPDM
- Pressmuff med transparent skyddsplugg

Tekniska data

Mediumtemperatur med plantätning EPDM	0–100 °C
Material	Stål olegerat 1.0034 E195 (EN 10305)

Artikelnr	RSK nr.	DN	d, ø [mm]	G ["]	di, ø [mm]	L [cm]	Z [cm]
25042	1552249	12	15	1/2	10	5,1	2,5
25048	1552250	15	18	1/2	10	5,3	2,6
25049	1552251	20	22	3/4	13	5,4	2,7

Tillbehör för Geberit Mapress Elförzinkat Stål

Tätningar för rörledningar och rördelar

Geberit tätningstejp



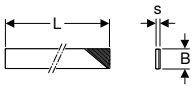

Användning

- För skydd av rörskärytorna på Geberit FlowFit mot korrosion utifrån
- För skydd av Geberit PushFit rördelar mot korrosion utifrån
- För skydd av rörskärytorna på Geberit Mepla mot korrosion utifrån
- För skydd av rörskärytorna på Geberit Volex mot korrosion utifrån
- För skydd av Geberit Mapress systemrör och rördelar mot korrosion utifrån

Egenskaper

- UV-beständigt
- Svart

Tekniska data

Installationstemperatur	-10 – +50 °C
Temperaturmotstånd	-60 – +100 °C
Material	IIR

Artikelnr	RSK nr.	s [mm]	L [m]	B [cm]
601.813.00.1	2258430	1	12,5	3

- Montera efter tryckkontroll

Rörskydd

Geberit dubbelrosett

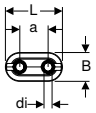

Användning

- För täckning av röröppningar

Egenskaper

- Två delar
- Ren vit RAL 9010

Tekniska data

Material	PS

Artikelnr	RSK nr.	a [cm]	di, ø [mm]	L [cm]	B [cm]
611.610.BM.1	1880596	5	14 / 15 / 16 / 18 / 20	10	5

Rörfästen

Geberit rörklammer, isolerad, med gängad muff M8/M10

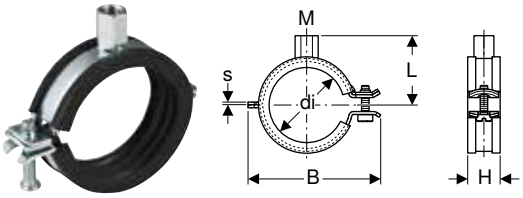

Användning

- För fastsättning av Geberit systemrör ML för Geberit FlowFit
- För fastsättning av Geberit systemrör ML för Geberit PushFit
- För fastsättning av Geberit Mepla systemrör ML
- För fastsättning av Geberit Mapress systemrör
- För fastsättning av Geberit Volex systemrör ML

Egenskaper

- Snabblås
- Skruv med slits och krysspår
- Ljudisolering enligt DIN 4109
- Förzinkad

Tekniska data

Material	Stål

Artikelnr	RSK nr.	Färg / yta	M [mm]	di, ø [mm]	s [mm]	L [cm]	B [cm]	H [cm]
601.851.26.1	2054730	Elförzinkad	8 / 10	15–19	1,5	3,1	5,2	2,3
601.852.26.1	2054731	Elförzinkad	8 / 10	20–24	1,5	3,4	5,6	2,3
601.853.26.1	2054732	Elförzinkad	8 / 10	25–30	1,5	3,6	6,3	2,3
601.854.26.1	2054733	Elförzinkad	8 / 10	32–37	1,5	3,9	6,8	2,3
601.855.26.1	2054734	Elförzinkad	8 / 10	40–46	2	4,3	7,6	2,3
601.858.26.1	2054736	Elförzinkad	8 / 10	63–67	2	5,5	10	2,3

Fästen för anslutningar

Fäste för Geberit Mapress övergångsvinkel 90°

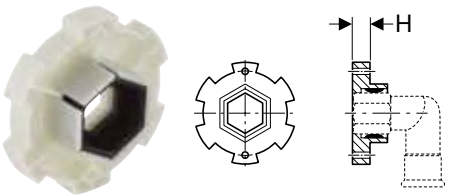

Användning

- För dubbla gipsbeklädnader i lätt väggkonstruktion
- För fastsättning av Geberit Mapress elförzinkat stål övergångsvinkel med invändig gänga Rp 1/2"
- För fastsättning av Geberit Mapress rostfritt stål övergångsvinkel med invändig gänga Rp 1/2"

Egenskaper

- Ljudabsorberande

Artikelnr	RSK nr.	H [cm]
90282	1450334	1,3

Systempackningar

Geberit Mapress profilerad o-ring, CIIR svart

Användning

- Användningsöversikt – Geberit Mapress Rostfritt Stål för flytande medier → s. 165
- Användningsöversikt – Geberit Mapress Rostfritt Stål för gasformiga medier → s. 167
- Användningsöversikt – Geberit Mapress Elförzinkat Stål → s. 227
- Användningsöversikt – Geberit Mapress Koppar → s. 265
- Användningsöversikt – Geberit Mapress CuNiFe → s. 309

Tekniska data

Driftstemperatur	-30 – +120 °C
Material	CIIR

Artikelnr	RSK nr.	DN	d, ø [mm]
90401	1450728	10	12
90402	1450729	12	15
90403	1450730	15	18
90404	1450731	20	22
90405	1450732	25	28
90406	1450733	32	35
90407	1450734	40	42
90408	1450735	50	54
90409	1450736	65	76,1
90410	1450737	80	88,9
90411	1450738	100	108

Geberit Mapress profilerad o-ring, FKM blå

Användning

- Användningsöversikt – Geberit Mapress Rostfritt Stål för flytande medier → s. 165
- Användningsöversikt – Geberit Mapress Rostfritt Stål för gasformiga medier → s. 167
- Användningsöversikt – Geberit Mapress Elförzinkat Stål → s. 227
- Användningsöversikt – Geberit Mapress Koppar → s. 265
- Användningsöversikt – Geberit Mapress CuNiFe → s. 309

Tekniska data

Driftstemperatur	-25 – +180 °C
Material	FKM

Artikelnr	RSK nr.	DN	d, ø [mm]
90881	1455288	10	12
90882	1455289	12	15
90883	1455290	15	18
90884	1455291	20	22
90885	1455292	25	28
90886	1455293	32	35
90887	1455294	40	42
90888	1455295	50	54
90891	1455296	65	76,1
90892	1455297	80	88,9
90893	1455298	100	108

Geberit Mapress plantätning, FPM grön

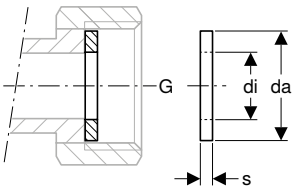

Användning

- För plantätande Geberit Mapress skruvkopplingar
- För solcellsteknik, industri och fartyg
- Användningsöversikt – Geberit Mapress Rostfritt Stål för flytande medier → s. 165
- Användningsöversikt – Geberit Mapress Rostfritt Stål för gasformiga medier → s. 167
- Användningsöversikt – Geberit Mapress Elförzinkat Stål → s. 227
- Användningsöversikt – Geberit Mapress Koppar → s. 265
- Användningsöversikt – Geberit Mapress CuNiFe → s. 309

Tekniska data

Driftstemperatur	-30 – +180 °C
Material	FPM

Artikelnr	G ["]	da [mm]	di, ø [mm]	s [mm]
90092	3/4	24	13	2
90094	1	30	19,6	2
90095	1 1/4	39	25,6	2
90096	1 1/2	45	32	2
90097	1 3/4	50	39	2
90098	2 3/8	66	51	2

Geberit Mapress plantätning Centellen® R WS 3825

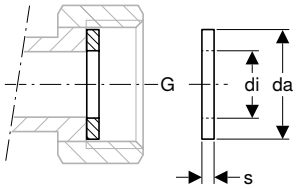

Användning

- För husteknik, industri och fartyg
- För plantätande Geberit Mapress skruvkopplingar
- Användningsöversikt – Geberit Mapress Rostfritt Stål för flytande medier → s. 165
- Användningsöversikt – Geberit Mapress Rostfritt Stål för gasformiga medier → s. 167
- Användningsöversikt – Geberit Mapress Elförzinkat Stål → s. 227
- Användningsöversikt – Geberit Mapress Koppar → s. 265
- Användningsöversikt – Geberit Mapress CuNiFe → s. 309

Tekniska data

Driftstemperatur	-30 – +150 °C
Material	Centellen® R WS 3825

Artikelnr	RSK nr.	G ["]	da [mm]	di, ø [mm]	s [mm]
600.021.00.1	1638667	1/2	18	10	2
600.022.00.1	1638668	3/4	24	13	2
600.023.00.1	1638669	1	30	20	2
600.025.00.1	1638670	1 1/4	39	26	2
600.030.00.1	1638671	2 3/8	66	51	2

Geberit flänspackning PN 10/16

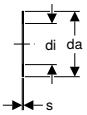

Användning

- För husteknik, industri och fartyg
- Användningsöversikt – Geberit FlowFit → s. 331
- Användningsöversikt – Geberit Mepla → s. 371
- Användningsöversikt – Geberit Mapress Rostfritt Stål för flytande medier → s. 165
- Användningsöversikt – Geberit Mapress Rostfritt Stål för gasformiga medier → s. 167
- Användningsöversikt – Geberit Mapress Elförzinkat Stål → s. 227
- Användningsöversikt – Geberit Mapress Koppar → s. 265
- Användningsöversikt – Geberit Mapress CuNiFe → s. 309

Tekniska data

Driftstemperatur	-30 – +180 °C
Material	Centellen® HD WS 3822

Artikelnr	DN	da [mm]	di, ø [mm]	s [mm]	PN [bar]
91036	50	107	57	2	10 / 16
91037	65	127	76	2	10 / 16

GEBERIT

Geberit Mapress Koppar

Måttändringar Geberit Mapress Koppar april 2022 till april 2023 264
Användningsöversikt – Geberit Mapress Koppar. 265

Geberit Mapress Koppar 266

Muffar. 266
Reduceringar. 268
Böjar 269
T-rör 272
Invändig cirkulation. 274
Korsrör. 275
Övergångar ej löstagbara 276
Övergångar och anslutningar, löstagbara. 281
Förslutningar. 284
Anslutningar 284
Värmeanslutningar 285

Geberit Mapress Koppar, förkromat 286

Muffar. 286
Reduceringar. 287
Böjar 287
T-rör 289
Övergångar ej löstagbara 289

Geberit Mapress Koppar, gas 290

Muffar. 290
Reduceringar. 291
Böjar 292
T-rör 294
Övergångar ej löstagbara 296
Övergångar och anslutningar, löstagbara. 298
Förslutningar. 298
Anslutningar 299

Tillbehör för Geberit Mapress Koppar 300

Isoleringar för anslutningar 300
Tätningar för rörledningar och rördelar 300
Rörskydd. 300
Rörfästen 301
Systempackningar 301
Satser skruv för flänskopplingar. 304

Användningsöversikt – Geberit Mapress Koppar

Geberit Sverige, Version: oktober 2021

Användning	Driftstemperatur	Maximalt driftstryck	Rörledningar	Rördelar			
			Koppar	Koppar	Rödgods	Mässing	Elförzinkat stål, förkopprat
Flytande medier							
För tappvatten kallt och varmt	0–100 °C	16 bar / 1600 kPa[4]	✓	✓	✓		
För värmesystem	0–100 °C	16 bar/1600 kPa	✓	✓	✓	✓	✓
För kylvatten utan frostskyddsmedel	0–100 °C	16 bar/1600 kPa	✓	✓	✓	✓	✓
För kylvatten med frostskyddsmedel	-30 – +120 °C	16 bar/1600 kPa	✓	✓	✓	✓	✓
För uppvärmningsvatten för fjärrvärme ≤ 120 °C	0–120 °C	16 bar/1600 kPa	✓	✓	✓	✓	
För tekniskt vatten[1]	0–100 °C	16 bar/1600 kPa	✓	✓	✓	✓	
För värmebärare (solvärme)	–25 till +220 °C[3]	16 bar/1600 kPa	✓	✓	✓	✓	
För mineral- och smörjoljor	På förfrågan	På förfrågan	✓	✓	✓	✓	
För bränslen (t.ex. diesel)	På förfrågan	På förfrågan	✓	✓	✓	✓	
Gasformade medier							
För tryckluft (renhetsklass olja 0–3)	0–100 °C	16 / 10 / 8 bar[5] 1600 / 1000 / 800 kPa	✓	✓	✓	✓	
För tryckluft (renhetsklass olja 0–X)	0–100 °C	16 / 10 / 8 bar[5] 1600 / 1000 / 800 kPa	✓	✓	✓	✓	
För undertryck [2]	0–100 °C	Abs. ≥ 0,2 bar/20 kPa	✓	✓	✓	✓	
För inerta gaser (t.ex. kväve)	0–100 °C	16 / 10 / 8 bar 1600 / 1000 / 800 kPa	✓6)	✓	✓	✓	
För naturgas	-20 – +70 °C	MOP 5 / GT 1	✓	✓	✓	✓	
För flytande gaser	-20 – +70 °C	MOP 5 / GT 1	✓	✓	✓	✓	

✓ Användning tillåts generellt sett om de ytterligare krav som definieras i fotnoterna är uppfyllda

[1] Efter godkännande från Geberit
[2] Användbart undertryck för Geberit rörledningssystem:
Det användbara undertrycket baseras på lufttrycket på installationsplatsen minus det absoluta trycket på 200 mbar.
Exempel: 980 mbar lufttryck - 200 mbar absolut tryck = 780 mbar användbart undertryck i rörledningssystemet
[3] Livslängd vid driftstopp i kollektorn: 200 h/a vid 180 °C; 60 h/a vid 200 °C; totalt 500 h/livslängd vid 220 °C
[4] 10 bar / 1000 kPa för MasterFix och MeplaFix
[5] 16 bar / 1600 kPa för d12–54 mm, 10 bar / 1000 kPa för d66.7–88.9 mm, 8 bar / 800 kPa för d108 mm
[6] 16 bar/1600 kPa för d12–54 mm, 10 bar/1000 kPa för d66,7–88,9 mm, 8 bar/800 kPa för d108 mm
[7] Använd endast frigivna inhibitorer enligt TI "Korrosions- och frostskyddsmedel"
[8] Använd endast godkända frostskyddsmedel
[9] Renhetsklass för olja enligt ISO 8573-1:2010E; detaljerad information om fukt och partiklar finns i den tekniska informationen "Geberit rörledningssystem för tryckluftsinstallationer"

- De driftvillkor som anges i gällande tillstånd, standarder och tekniska regelverk ska följas vid varje användning. De kan avvika från ovan nämnda krav

Måttändringar Geberit Mapress Koppar april 2022 till april 2023

Geberit Sverige, Version: oktober 2021

		DN	d, ø	L
Geberit Mapress Koppar reducering med slätända	62334	80 / 50	88.9 mm	16.2 cm

- Under tidsperioden april 2022 till april 2023 får de ovanstående produkterna nya mått enligt tabellen. Dessa produkter med de nya måtten markeras även med ett ytterligare X på etiketten

	Profilerade o-ringar				Plantätningar för skruvkopplingar				Flänspackningar
	CIIR svart	EPDM svart	FKM blå	HNBR gul	EPDM svart	FPM grön	Centellen® R WS 3825	Centellen® HD WS 3822	Centellen® HD WS 3822
	✓	✓			✓				✓
	✓7)	✓7)			✓7)				✓
	✓	✓			✓				✓
	✓8)	✓8)					✓		✓
	✓7)	✓7)				✓	✓		✓
	✓	✓			✓		✓		✓
			✓			✓			✓
			✓			✓			✓
			1)			1)			1)
	✓9)	✓9)			✓9)				✓
			✓9)			✓9)			✓
	✓	✓							✓
	✓	✓			✓				✓
				✓				✓	✓
				✓				✓	✓

Geberit Mapress Koppar

Muffar

Geberit Mapress Koppar muff

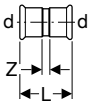

Användning
- För husteknik, industri och fartyg
- Användningsöversikt – Geberit Mapress Koppar → s. 265

Tekniska data

Material	Cu-DHP-koppar CW024A (EN 1412)

Egenskaper
- Pressindikator
- Opressad ej tät upp till ø ≤ 54 mm
- Profilerad o-ring av CIIR svart, upp till ø ≤ 54 mm
- Profilerad o-ring av EPDM svart, fr.o.m. ø > 54 mm
- Pressmuff med transparent skyddsplugg

Artikelnr	RSK nr.	DN	d, ø [mm]	L [cm]	Z [cm]
62001	1768101	10	12	4,2	0,8
62002	1768102	12	15	4,8	0,8
62003	1768103	15	18	4,8	0,8
62004	1768104	20	22	5	0,8
62005	1768105	25	28	5,4	0,8
62006	1768106	32	35	6,2	1
62007	1768107	40	42	7,1	1,1
62008	1768108	50	54	8,3	1,3
62011	1766527	65	76,1	12,7	2,1
62012	1766528	80	88,9	14,5	2,5
62013	1766529	100	108	17,6	2,6

Geberit Mapress Koppar muff, reducerad

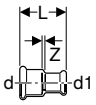

Användning
- För husteknik, industri och fartyg
- Användningsöversikt – Geberit Mapress Koppar → s. 265

Tekniska data

Material	Rödgods (CuSn5Zn5Pb2-C)

Egenskaper
- Pressindikator
- Opressad ej tät
- Centrisk
- Profilerad o-ring av CIIR svart
- Pressmuff med transparent skyddsplugg

Artikelnr	RSK nr.	DN	d, ø [mm]	d1, ø [mm]	L [cm]	Z [cm]
62050	1767447	12 / 10	15	12	4	0,3
62055	1767448	20 / 12	22	15	4,4	0,3

Geberit Mapress Koppar skjutmuff

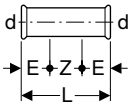

Användning

- För husteknik, industri och fartyg
- Användningsöversikt – Geberit Mapress Koppar → s. 265

Tekniska data

Material	Cu-DHP-koppar CW024A (EN 1412)

Egenskaper

- Pressindikator
- Opressad ej tät upp till ø ≤ 54 mm
- Profilerad o-ring av CIIR svart, upp till ø ≤ 54 mm
- Profilerad o-ring av EPDM svart, fr.o.m. ø > 54 mm
- Pressmuff med transparent skyddsplugg

Artikelnr	RSK nr.	DN	d, ø [mm]	E [cm]	L [cm]	Z [cm]
62102	1768109	12	15	2,5	8	3
62103	1768110	15	18	2,5	8	3
62104	1768111	20	22	2,5	8,4	3,4
62105	1768112	25	28	3	9,1	3,1
62106	1768113	32	35	3	10,2	4,2
62107	1768114	40	42	4	12	4
62108	1768115	50	54	4	14	6
62111	1766530	65	76,1	5,3	23	12,4
62112	1766531	80	88,9	6	26	14
62113	1766532	100	108	7,5	31	16

Reduceringar

Geberit Mapress Koppar reducering med slätända

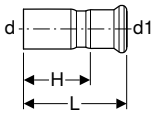

Användning

- För husteknik, industri och fartyg
- Användningsöversikt – Geberit Mapress Koppar → s. 265

Tekniska data

Material	Cu-DHP-koppar CW024A (EN 1412)

Egenskaper

- Pressindikator
- Opressad ej tät upp till ø ≤ 54 mm
- Centrisk
- Profilerad o-ring av CIIR svart, upp till ø ≤ 54 mm
- Profilerad o-ring av EPDM svart, fr.o.m. ø > 54 mm
- Pressmuff med transparent skyddsplugg

Artikelnr	RSK nr.	DN	d, ø [mm]	d1, ø [mm]	L [cm]	H [cm]
62301	1768116	12 / 10	15	12	5	3,3
62302	1768117	15 / 10	18	12	5,4	3,7
62303	1768118	15 / 12	18	15	5,5	3,5
62305	1768119	20 / 12	22	15	5,9	3,9
62306	1768120	20 / 15	22	18	5,7	3,7
62307	1768121	25 / 12	28	15	6,6	4,6
62308	1768122	25 / 15	28	18	6,4	4,4
62309	1768123	25 / 20	28	22	6	3,9
62312	1768124	32 / 20	35	22	7,1	5
62313	1768125	32 / 25	35	28	6,8	4,5
62316	1768126	40 / 20	42	22	8,1	6
62317	1768127	40 / 25	42	28	7,9	5,6
62318	1768128	40 / 32	42	35	7,6	5
62322	1768377	50 / 25	54	28	9,7	7,4
62323	1768129	50 / 32	54	35	9,6	7
62324	1768130	50 / 40	54	42	9,2	6,1
62329	1766512	65 / 32	76,1	35	12,6	10
62330	1766513	65 / 40	76,1	42	12,6	9,6
62331	1766514	65 / 50	76,1	54	14,6	11,1
62333	1766515	80 / 40	88,9	42	14	11
62334	1766516	80 / 50	88,9	54	16,3	12,8
62336	1766517	80 / 65	88,9	76,1	16,1	10,8
62337	1766518	100 / 40	108	42	17,3	14,3
62338	1766519	100 / 50	108	54	17,3	13,8
62340	1766520	100 / 65	108	76,1	18,4	13,1
62341	1766521	100 / 80	108	88,9	20,3	14,3

- Under tidsperioden april 2022 till april 2023 får några produkter nya mått. Produkterna med de nya måtten anges i översikten ”Måttändringar Geberit Mapress Koppar april 2022 till april 2023”.

Böjar

Geberit Mapress Koppar böj

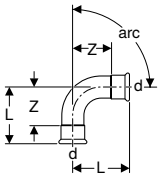

Användning

- För husteknik, industri och fartyg
- Användningsöversikt – Geberit Mapress Koppar → s. 265

Tekniska data

Material	Cu-DHP-koppar CW024A (EN 1412)

Egenskaper

- Pressindikator
- Opressad ej tät upp till ø ≤ 54 mm
- Profilerad o-ring av CIIR svart, upp till ø ≤ 54 mm
- Profilerad o-ring av EPDM svart, fr.o.m. ø > 54 mm
- Pressmuff med transparent skyddsplugg

Artikelnr	RSK nr.	DN	d, ø [mm]	L [cm]	Z [cm]
arc / Vinkel: 45°					
60601	1768147	10	12	2,6	0,9
60602	1768148	12	15	2,8	0,8
60603	1768149	15	18	2,9	0,9
60604	1768150	20	22	3,2	1,1
60605	1768151	25	28	3,7	1,4
60606	1768152	32	35	4	1,4
60607	1768153	40	42	4,7	1,7
60608	1768154	50	54	5,7	2,2
60611	1766500	65	76,1	10,3	5
60612	1766501	80	88,9	11,7	5,7
60613	1766502	100	108	14,3	6,8
arc / Vinkel: 90°					
60101	1768131	10	12	3,1	1,4
60102	1768132	12	15	3,8	1,8
60103	1768133	15	18	4,2	2,2
60104	1768134	20	22	4,7	2,6
60105	1768135	25	28	5,7	3,4
60106	1768136	32	35	6,5	3,9
60107	1768137	40	42	7,6	4,6
60108	1768138	50	54	9,5	6
60111	1766506	65	76,1	15,9	10,6
60112	1766507	80	88,9	18,5	12,5
60113	1766508	100	108	23	15,5

Geberit Mapress Koppar böj med slätända

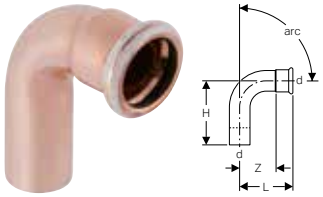

Användning

- För husteknik, industri och fartyg
- Användningsöversikt – Geberit Mapress Koppar → s. 265

Egenskaper

- Pressindikator
- Opressad ej tät upp till ø ≤ 54 mm
- Profilerad o-ring av CIIR svart, upp till ø ≤ 54 mm
- Profilerad o-ring av EPDM svart, fr.o.m. ø > 54 mm
- Pressmuff med transparent skyddsplugg

Tekniska data

Material	Cu-DHP-koppar CW024A (EN 1412)

Artikelnr	RSK nr.	DN	d, ø [mm]	L [cm]	H [cm]	Z [cm]
arc / Vinkel: 45°						
60701	1768155	10	12	2,6	3,5	0,9
60702	1768156	12	15	2,8	3,8	0,8
60703	1768157	15	18	2,9	3,9	0,9
60704	1768158	20	22	3,2	4,4	1,1
60705	1768159	25	28	3,7	4,5	1,2
60706	1768160	32	35	4	4,9	1,4
60707	1768161	40	42	4,7	5,7	1,7
60708	1768162	50	54	5,7	6,8	2,2
60711	1766503	65	76,1	10,3	11,1	5
60712	1766504	80	88,9	11,7	12,8	5,7
60713	1766505	100	108	14,3	15,8	6,8
arc / Vinkel: 90°						
60301	1768139	10	12	3,1	4,5	1,4
60302	1768140	12	15	3,8	5,1	1,8
60303	1768141	15	18	4,2	5,3	2,2
60304	1768142	20	22	4,7	6	2,6
60305	1768143	25	28	5,7	6,5	3,4
60306	1768144	32	35	6,5	7,4	3,9
60307	1768145	40	42	7,6	8,6	4,6
60308	1768146	50	54	9,5	10,6	6
60311	1766509	65	76,1	15,9	16,7	10,6
60312	1766510	80	88,9	18,5	19,5	12,5
60313	1766511	100	108	23	24,1	15,5

Geberit Mapress Koppar passböj

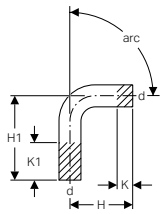

Användning

- Användningsöversikt – Geberit Mapress Koppar → s. 265

Tekniska data

Material	Cu-DHP-koppar CW024A (EN 1412)

Artikelnr	RSK nr.	DN	d, ø [mm]	H [cm]	H1 [cm]	K [cm]	K1 [cm]
arc / Vinkel: 15°							
60905	1768181	25	28	4,3	11,9	0	7,6
60906	1768182	32	35	4,1	11,8	0	7,7
60907	1768183	40	42	4,7	13,7	0	9
60908	1768184	50	54	5,5	14,9	0	9,4
arc / Vinkel: 30°							
60935	1768177	25	28	4,8	12,4	0	7,6
60936	1768178	32	35	4,6	12,3	0	7,7
60937	1768179	40	42	5,4	14,4	0	9
60938	1768180	50	54	6,3	15,7	0	9,4
arc / Vinkel: 45°							
60875	1767409	25	28	4,5	11,8	0	7,3
60876	1767410	32	35	4,9	12,6	0	7,7
60877	1767411	40	42	5,7	14,7	0	9
60878	1767412	50	54	6,8	16,2	0	9,4
arc / Vinkel: 60°							
60955	1768173	25	28	6,1	13,7	0	7,6
60956	1768174	32	35	5,9	13,6	0	7,7
60957	1768175	40	42	6,9	15,9	0	9
60958	1768176	50	54	8,3	17,7	0	9,4
arc / Vinkel: 90°							
60082	1768166	12	15	5,1	11,8	0	6,7
60083	1768167	15	18	5,3	12,2	0	6,9
60084	1768168	20	22	6	12,8	0	6,8
60085	1768169	25	28	6,5	14	0	7,5
60086	1768170	32	35	7,4	15,1	0	7,7
60087	1768171	40	42	8,6	17,6	0	9
60088	1768172	50	54	10,6	20	0	9,4

Geberit Mapress Koppar S-rör

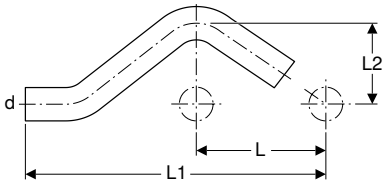

Användning

- Användningsöversikt – Geberit Mapress Koppar → s. 265

Tekniska data

Material	Cu-DHP-koppar CW024A (EN 1412)

Artikelnr	RSK nr.	DN	d, ø [mm]	L [cm]	L1 [cm]	L2 [cm]
60801	1768399	10	12	4	15,4	3,5
60802	1768163	12	15	5,6	15,7	3
60803	1768164	15	18	6	16,6	3,1
60804	1768165	20	22	6,5	17,9	3,3

- Under 2021 får de ovanstående artiklarna med dimensionerna d12–22 nya mått. De nya måtten anges i översikten "Måttändringar Geberit Mapress Koppar 2021"

T-rör

Geberit Mapress Koppar T-rör, liksidigt

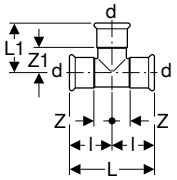

Användning

- För husteknik, industri och fartyg
- Användningsöversikt – Geberit Mapress Koppar → s. 265

Egenskaper

- Pressindikator
- Opressad ej tät upp till ø ≤ 54 mm
- Profilerad o-ring av CIIR svart, upp till ø ≤ 54 mm
- Profilerad o-ring av EPDM svart, fr.o.m. ø > 54 mm
- Pressmuff med transparent skyddsplugg

Tekniska data

Material	Cu-DHP-koppar CW024A (EN 1412)

Artikelnr	RSK nr.	DN	d, ø [mm]	L [cm]	L1 [cm]	l [cm]	Z [cm]	Z1 [cm]
61000	1768295	10	12	6,2	3,1	3,1	1,4	1,4
61002	1768296	12	15	6,4	3,1	3,2	1,2	1,2
61003	1768297	15	18	6,8	3,4	3,4	1,4	1,4
61004	1768298	20	22	7,4	3,7	3,7	1,6	1,6
61005	1768299	25	28	8,4	4,2	4,2	1,9	1,9
61006	1768300	32	35	10	5,9	5	2,4	3,3
61007	1768301	40	42	11,4	6,6	5,7	2,7	3,6
61008	1768302	50	54	13,8	7,8	6,9	3,4	4,3
61011	1766536	65	76,1	23	11	11,5	6,2	5,7
61012	1766537	80	88,9	26	12,7	13	7	6,7
61013	1766538	100	108	31	15,3	15,5	8	7,8

Geberit Mapress Koppar T-rör, reducerat

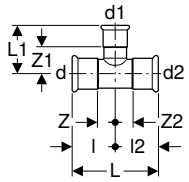

Användning

- För husteknik, industri och fartyg
- Användningsöversikt – Geberit Mapress Koppar → s. 265

Egenskaper

- Pressindikator
- Opressad ej tät upp till ø ≤ 54 mm
- Profilerad o-ring av CIIR svart, upp till ø ≤ 54 mm
- Profilerad o-ring av EPDM svart, fr.o.m. ø > 54 mm
- Pressmuff med transparent skyddsplugg

Tekniska data

Material	Cu-DHP-koppar CW024A (EN 1412)

Artikelnr	RSK nr.	DN	d, ø [mm]	d1, ø [mm]	d2, ø [mm]	L [cm]	L1 [cm]	l [cm]	l2 [cm]	Z [cm]	Z1 [cm]	Z2 [cm]
61243	1769627	12 / 10 / 10	15	12	12	6,7	3,3	3,2	3,5	2	1,6	1,7
61252	1768303	12 / 10 / 12	15	12	15	6,4	3,3	3,2	3,2	1,2	1,6	1,2
61104	1767436	12 / 20 / 12	15	22	15	7,4	3,4	3,7	3,7	1,7	1,3	1,7
61253	1768304	15 / 10 / 15	18	12	18	6,8	3,5	3,4	3,4	1,4	1,8	1,4
61235	1768317	15 / 12 / 12	18	15	15	7,4	3,5	3,4	4	1,4	1,5	2
61254	1768305	15 / 12 / 15	18	15	18	6,8	3,5	3,4	3,4	1,4	1,5	1,4
61236	1767435	15 / 15 / 12	18	18	15	7,4	3,4	3,4	4	1,4	1,4	2
61244	1769628	20 / 10 / 20	22	12	22	7,4	3,5	3,7	3,7	2,1	1,7	2,1
61240	1768318	20 / 12 / 12	22	15	15	8	3,8	3,7	4,3	1,6	1,8	2,3
61256	1768306	20 / 12 / 20	22	15	22	7,4	3,8	3,7	3,7	1,6	1,8	1,6
61257	1768307	20 / 15 / 20	22	18	22	7,4	3,8	3,7	3,7	1,6	1,8	1,6
61242	1768319	20 / 20 / 12	22	22	15	7,4	3,7	3,7	4,5	1,6	1,6	2,5
61259	1768308	25 / 12 / 25	28	15	28	8,4	4,1	4,2	4,2	1,9	2,1	1,9
61260	1768309	25 / 15 / 25	28	18	28	8,4	4,1	4,2	4,2	1,9	2,1	1,9
61261	1768310	25 / 20 / 25	28	22	28	8,4	4,1	4,2	4,2	1,9	2	1,9
61212	1768357	32 / 12 / 32	35	15	35	10	5,1	5	5	2,4	3,1	2,4
61213	1768698	32 / 15 / 32	35	18	35	10	5	5	5	2,4	3	2,4
61214	1768311	32 / 20 / 32	35	22	35	10	5,2	5	5	2,4	3,1	2,4
61215	1768312	32 / 25 / 32	35	28	35	10	5,5	5	5	2,4	3,2	2,4
61229	1768358	40 / 12 / 40	42	15	42	11,4	5,4	5,7	5,7	2,7	3,4	2,7

Artikelnr	RSK nr.	DN	d, ø [mm]	d1, ø [mm]	d2, ø [mm]	L [cm]	L1 [cm]	l [cm]	l2 [cm]	Z [cm]	Z1 [cm]	Z2 [cm]
61217	1768699	40 / 15 / 40	42	18	42	11,4	5,4	5,7	5,7	2,7	3,4	2,7
61218	1768359	40 / 20 / 40	42	22	42	11,4	5,5	5,7	5,7	2,7	3,4	2,7
61219	1768313	40 / 25 / 40	42	28	42	11,4	5,8	5,7	5,7	2,7	3,5	2,7
61220	1768314	40 / 32 / 40	42	35	42	11,4	6,2	5,7	5,7	2,7	3,6	2,7
61227	1768360	50 / 20 / 50	54	22	54	13,8	6,1	6,9	6,9	3,4	4	3,4
61228	1768361	50 / 25 / 50	54	28	54	13,8	6,4	6,9	6,9	3,4	4,1	3,4
61225	1768315	50 / 32 / 50	54	35	54	13,8	6,8	6,9	6,9	3,4	4,2	3,4
61226	1768316	50 / 40 / 50	54	42	54	13,8	7,2	6,9	6,9	3,4	4,2	3,4
61283	1766539	65 / 20 / 65	76,1	22	76,1	23	7,2	11,5	11,5	6,2	5,1	6,2
61284	1766540	65 / 32 / 65	76,1	35	76,1	23	7,9	11,5	11,5	6,2	5,3	6,2
61285	1766541	65 / 40 / 65	76,1	42	76,1	23	8,3	11,5	11,5	6,2	5,3	6,2
61286	1766542	65 / 50 / 65	76,1	54	76,1	23	8,9	11,5	11,5	6,2	5,4	6,2
61288	1766543	80 / 20 / 80	88,9	22	88,9	26	7,8	13	13	7	5,7	7
61289	1766544	80 / 40 / 80	88,9	42	88,9	26	8,9	13	13	7	5,9	7
61290	1766545	80 / 50 / 80	88,9	54	88,9	26	9,5	13	13	7	6	7
61292	1766546	80 / 65 / 80	88,9	76,1	88,9	26	11,6	13	13	7	6,3	7
61293	1766547	100 / 20 / 100	108	22	108	31	8,8	15,5	15,5	8	6,7	8
61294	1766548	100 / 50 / 100	108	54	108	31	10,5	15,5	15,5	8	7	8
61296	1766556	100 / 65 / 100	108	76,1	108	31	12,6	15,5	15,5	8	7,3	8
61297	1766549	100 / 80 / 100	108	88,9	108	31	13,7	15,5	15,5	8	7,7	8

Geberit Mapress Koppar T-rör med invändig gänga

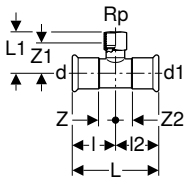

Användning

- För husteknik, industri och fartyg
- Användningsöversikt – Geberit Mapress Koppar → s. 265

Egenskaper

- Pressindikator
- Opressad ej tät
- Profilerad o-ring av CIIR svart
- Pressmuff med transparent skyddsplugg

Tekniska data

Material	Rödgods (CuSn5Zn5Pb2-C)

Artikelnr	RSK nr.	DN	d, ø [mm]	Rp ["]	d1, ø [mm]	L [cm]	L1 [cm]	l [cm]	l2 [cm]	Z [cm]	Z1 [cm]	Z2 [cm]
61352	1767437	10 / 15 / 10	12	1/2	12	6,8	2,4	3,4	3,4	1,7	1,1	1,7
61354	1767438	12 / 15 / 12	15	1/2	15	6,8	2,6	3,4	3,4	1,4	1,3	1,4
61355	1767439	15	18	1/2	18	8,2	2,4	4,1	4,1	2,1	1,1	2,1
61357	1767440	20 / 15 / 20	22	1/2	22	8,4	2,6	4,2	4,2	2,1	1,3	2,1
61395	1767441	20	22	3/4	22	9	2,7	4,5	4,5	2,4	1,2	2,4
61359	1767442	25 / 15 / 25	28	1/2	28	8,8	2,9	4,4	4,4	2,1	1,6	2,1
61360	1767443	25 / 20 / 25	28	3/4	28	8,4	3,5	4,2	4,2	1,9	2	1,9
61362	1767444	32 / 15 / 32	35	1/2	35	10	3,5	5	5	2,4	2,2	2,4
61366	1767445	40 / 15 / 40	42	1/2	42	11,4	3,8	5,7	5,7	2,7	2,5	2,7
61370	1767446	50 / 15 /50	54	1/2	54	13,8	4,4	6,9	6,9	3,4	3,1	3,4

Invändig cirkulation

Geberit Mapress anslutningssats för invändig cirkulation

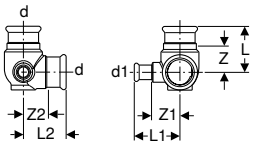

Användning

- För anslutning till Geberit Mapress rörsystem ø 28 och ø 35 mm
- För anslutning till Geberit Mepla rörsystem ø 40 mm
- För anslutning till Geberit FlowFit rörsystem ø 40 mm

Tekniska data

Material	Rödgods (CuSn5Zn5Pb2-C)
Material, isolering	PE mjukskum
Isoleringstjocklek	20 mm

Egenskaper

- Pressindikator
- Opressad ej tät
- Helt genomflödad
- Varmvatten- och cirkulationsanslutning på samma nivå
- Profilerad o-ring av CIIR svart
- O-ring av EPDM
- Pressmuff med transparent skyddsplugg

Leveransomfattning

- Slutstycke
- Anslutningsstycke
- Rörfäste med låsring
- Isolering
- Informationsdekal

Artikelnr	RSK nr.	DN	d, ø [mm]	d1, ø [mm]	L [cm]	L1 [cm]	L2 [cm]	Z [cm]	Z1 [cm]	Z2 [cm]
61275	1880972	25 / 12 / 25	28	15	5,8	5,7	5,4	3,5	3,7	3,1
61276	1880973	32 / 12 / 32	35	15	5,8	5,7	5,4	3,2	3,7	2,8

Geberit rörledning för invändig cirkulation

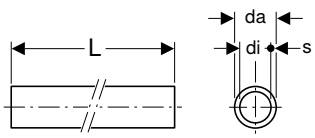

Tekniska data

Material	PE-Xc

Egenskaper

- Transparent

Artikelnr	RSK nr.	da [mm]	di, ø [mm]	s [mm]	L [m]
600.101.00.1	1880971	14	11	1,5	50

Geberit koppling, för rörledning för invändig cirkulation

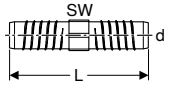

Tekniska data

Material	Rödgods (CuSn5Zn5Pb2-C)

Artikelnr	d, ø [mm]	L [cm]	SW [mm]
242.737.00.1	14	5,6	12

Korsrör

Geberit Mapress Koppar korsrör 30°, reducerat

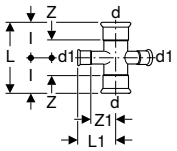

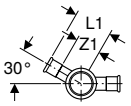

Användning

- För husteknik, industri och fartyg
- Användningsöversikt – Geberit Mapress Koppar → s. 265

Egenskaper

- Pressindikator
- Opressad ej tät
- Profilerad o-ring av CIIR svart
- Pressmuff med transparent skyddsplugg

Tekniska data

Material	Cu-DHP-koppar CW024A (EN 1412)

Artikelnr	RSK nr.	DN	d, ø [mm]	d1, ø [mm]	L [cm]	L1 [cm]	l [cm]	Z [cm]	Z1 [cm]
61404	1768334	15 / 12	18	15	6,8	4,2	3,4	1,4	2,2
61406	1768335	20 / 12	22	15	7,4	4,4	3,7	1,6	2,4
61409	1768356	25 / 12	28	15	8,4	4,7	4,2	1,9	2,7

Geberit Mapress Koppar korsrör, reducerat, med distans

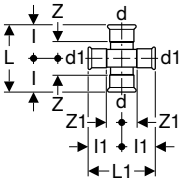

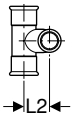

Användning

- För husteknik, industri och fartyg
- Användningsöversikt – Geberit Mapress Koppar → s. 265

Egenskaper

- Pressindikator
- Opressad ej tät
- Profilerad o-ring av CIIR svart
- Pressmuff med transparent skyddsplugg

Tekniska data

Material	Cu-DHP-koppar CW024A (EN 1412)

Artikelnr	RSK nr.	DN	d, ø [mm]	d1, ø [mm]	L [cm]	L1 [cm]	L2 [cm]	l [cm]	l1 [cm]	Z [cm]	Z1 [cm]
61504	1768330	12	15	15	10,8	10,8	2,5	5,4	5,4	3,4	3,4
61505	1768331	15 / 12	18	15	10,8	10,8	2,5	5,4	5,4	3,4	3,4
61506	1768332	20 / 12	22	15	10,8	11	2,5	5,4	5,5	3,4	3,4

Övergångar ej löstagbara

Geberit Mapress Koppar övergångsmuff

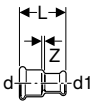

Användning
- För anslutning av kopparrördiametrar som skiljer sig från systemet
- För övergång från kopparrör till mjuka stålrör
- För husteknik, industri och fartyg
- Användningsöversikt – Geberit Mapress Koppar → s. 265

Egenskaper
- Pressindikator
- Opressad ej tät
- ø 14 mm ska pressas ø 15 mm med Geberit Mapress pressback
- ø 16 mm ska pressas ø 18 mm med Geberit Mapress pressback
- Profilerad o-ring av CIIR svart
- O-ring av EPDM
- Pressmuff med transparent skyddsplugg

Tekniska data

Material	Rödgods (CuSn5Zn5Pb2-C)

Artikelnr	RSK nr.	DN	d, ø [mm]	d1, ø [mm]	L [cm]	Z [cm]
62020	1768369	12	15	14	4,1	0,1
62022	1768370	12	15	16	4,1	0,1
62024	1768371	15	18	16	4,1	0,1

Ny

Geberit FlowFit övergång till Geberit Mapress, med slätända

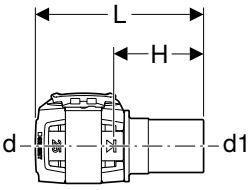

Användning
- Endast avsedda för pressning i Geberit Mapress pressmuffar
- För husteknik, industri och fartyg
- Användningsöversikt – Geberit FlowFit → s. 331

Egenskaper
- Pressindikator
- Opressad ej tät
- Blyfri
- O-ring av EPDM
- Pressanslutningsdon med transparent skyddskåpa
- Slätända med skyddskåpa

Tekniska data

Material	Blyfritt rödgods (CuSn4Zn2PS)

Artikelnr	RSK nr.	DN	d, ø [mm]	d1, ø [mm]	L [cm]	H [cm]
620.230.00.1	2257819	12 / 10	16	12	6,8	3,5
620.240.00.1	2257826	12	16	15	6,9	3,6
620.231.00.1	2257820	15 / 12	20	15	6,9	3,6
620.241.00.1	2257827	15	20	18	6,9	3,6
620.242.00.1	2257828	15 / 20	20	22	7	3,7
620.232.00.1	2257821	20	25	22	7	3,7
620.233.00.1	2257822	25	32	28	7,7	4,1
620.234.00.1	2257823	32	40	35	8	4,4
620.235.00.1	2257824	40	50	42	12,8	6,9
620.236.00.1	2257825	50	63	54	13,8	7,5

Levereras fr.o.m. april 2022

Geberit PushFit adapter på Geberit Mapress, med slät ända och insticksända

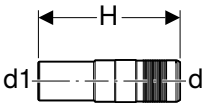

Användning

- För husteknik, industri och fartyg
- Användningsöversikt – Geberit PushFit → s. 405
- Användningsöversikt – Geberit Mapress Rostfritt Stål för flytande medier → s. 165
- Användningsöversikt – Geberit Mapress Rostfritt Stål för gasformiga medier → s. 167
- Användningsöversikt – Geberit Mapress Elförzinkat Stål → s. 227
- Användningsöversikt – Geberit Mapress Koppar → s. 265

Tekniska data

Material	Rödgods (CuSn5Zn5Pb2-C)

Artikelnr	DN	d, ø [mm]	d1, ø [mm]	H [cm]
650.692.00.1	12	16	15	5,5
651.694.00.1	15 / 20	20	22	5,7
652.694.00.1	20	25	22	6

Geberit Mepla övergång till Geberit Mapress, med slätända

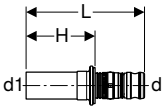

Användning

- För husteknik, industri och fartyg
- Användningsöversikt – Geberit Mepla → s. 371
- Användningsöversikt – Geberit Mapress Rostfritt Stål för flytande medier → s. 165
- Användningsöversikt – Geberit Mapress Rostfritt Stål för gasformiga medier → s. 167
- Användningsöversikt – Geberit Mapress Elförzinkat Stål → s. 227
- Användningsöversikt – Geberit Mapress Koppar → s. 265

Egenskaper

- Opressad ej tät
- O-ring av EPDM
- Pressnippel med transparent skyddskåpa

Tekniska data

Material	Rödgods (CuSn5Zn5Pb2-C)

Artikelnr	RSK nr.	DN	d, ø [mm]	d1, ø [mm]	L [cm]	H [cm]
601.507.00.5	2218071	12 / 10	16	12	5,8	3,3
601.508.00.5	1877908	12	16	15	5,9	3,4
602.507.00.5	1880607	15 / 12	20	15	6,1	3,4
602.508.00.5	1877909	15	20	18	6,1	3,4
602.509.00.5	1877910	15 / 20	20	22	6,2	3,5
603.508.00.5	1875231	20	26	22	6,7	3,5
604.508.00.5	1877911	25	32	28	6,6	3,7
605.508.00.5	1877912	32	40	35	7,5	4,1
606.508.00.5	1877913	40	50	42	10,1	6,3
607.508.00.5	1877914	50	63	54	13,6	7

Geberit Mapress Koppar övergång med utvändig gänga

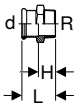

Användning

- För husteknik, industri och fartyg
- Användningsöversikt – Geberit Mapress Koppar → s. 265

Egenskaper

- Pressindikator
- Opressad ej tät upp till ø ≤ 54 mm
- Profilerad o-ring av CIIR svart, upp till ø ≤ 54 mm
- Profilerad o-ring av EPDM svart, fr.o.m. ø > 54 mm
- Pressmuff med transparent skyddsplugg

Tekniska data

Material	Rödgods (CuSn5Zn5Pb2-C)

Artikelnr	RSK nr.	DN	d, ø [mm]	R ["]	L [cm]	H [cm]
61701	1768243	10	12	3/8	3,2	1,5
61745	1768244	10 / 15	12	1/2	3,6	1,9
61702	1768245	12 / 10	15	3/8	3,3	1,3
61703	1768246	12 / 15	15	1/2	3,6	1,6
61714	1768247	12 / 20	15	3/4	3,8	1,8
61704	1768248	15	18	1/2	3,7	1,7
61705	1768249	15 / 20	18	3/4	3,8	1,8
61715	1768250	20 / 15	22	1/2	3,8	1,7
61707	1768251	20	22	3/4	3,9	1,8
61716	1768252	20 / 25	22	1	4,1	2
61717	1768253	25 / 20	28	3/4	4,2	1,9
61708	1768254	25	28	1	4,3	2
61718	1768255	25 / 32	28	1 1/4	4,4	2,1
61719	1768256	32 / 25	35	1	4,8	2,2
61709	1768257	32	35	1 1/4	4,9	2,3
61721	1768258	40 / 32	42	1 1/4	5,8	2,8
61710	1768259	40	42	1 1/2	5,8	2,8
61711	1768260	50	54	2	6,3	2,8
61732	1766522	65	76,1	2 1/2	10,1	4,8
61733	1766523	65 / 80	76,1	3	10,6	5,3
61734	1766524	80	88,9	3	11	5

Geberit Mapress Koppar övergång med utvändig gänga och slätända

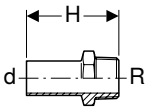

Användning

- Användningsöversikt – Geberit Mapress Koppar → s. 265

Tekniska data

Material	Rödgods (CuSn5Zn5Pb2-C)

Artikelnr	RSK nr.	DN	d, ø [mm]	R ["]	H [cm]
61932	1767505	12 / 15	15	1/2	5,7
61933	1767506	15	18	1/2	5,7
61935	1767508	20 / 15	22	1/2	5,7
61936	1767509	20	22	3/4	5,9

Geberit Mapress Koppar övergång med invändig gänga

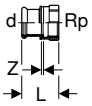

Användning

- För husteknik, industri och fartyg
- Användningsöversikt – Geberit Mapress Koppar → s. 265

Egenskaper

- Pressindikator
- Opressad ej tät
- Profilerad o-ring av CIIR svart
- Pressmuff med transparent skyddsplugg

Tekniska data

Material	Rödgods (CuSn5Zn5Pb2-C)

Artikelnr	RSK nr.	DN	d, ø [mm]	Rp ["]	L [cm]	Z [cm]
61845	1768225	10	12	3/8	3,1	0,4
61801	1768226	10 / 15	12	1/2	3,5	0,5
61846	1768227	12 / 10	15	3/8	3,3	0,3
61802	1768228	12 / 15	15	1/2	3,8	0,5
61823	1768229	12 / 20	15	3/4	3,9	0,4
61803	1768230	15	18	1/2	3,7	0,4
61804	1768231	15 / 20	18	3/4	3,9	0,4
61805	1768232	20 / 15	22	1/2	3,6	0,2
61806	1768233	20	22	3/4	3,9	0,3
61824	1768234	20 / 25	22	1	4,3	0,5
61819	1768235	25 / 20	28	3/4	3,9	0,3
61809	1768236	25	28	1	4,5	0,5
61825	1768237	25 / 32	28	1 1/4	4,8	0,6
61820	1768238	32 / 25	35	1	4,6	0,3
61811	1768239	32	35	1 1/4	5	0,5
61821	1768240	40 / 32	42	1 1/4	5,2	0,3
61814	1768241	40	42	1 1/2	5,4	0,5
61818	1768242	50	54	2	6,3	0,5

Geberit Mapress Koppar övergång med invändig gänga och slätända

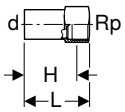

Användning

- Användningsöversikt – Geberit Mapress Koppar → s. 265

Tekniska data

Material	Rödgods (CuSn5Zn5Pb2-C)

Artikelnr	RSK nr.	DN	d, ø [mm]	Rp ["]	L [cm]	H [cm]
63558	1767575	12 / 15	15	1/2	4,6	3,3
63559	1767576	15	18	1/2	4,6	3,3
63560	1767577	15 / 20	18	3/4	4,8	3,3
63561	1767581	20 / 15	22	1/2	4,6	3,3
63562	1767580	20	22	3/4	4,9	3,4
63564	1767578	32 / 25	35	1	6,3	4,6
63565	1767579	50	54	2	8,5	6,2

Geberit Mapress Koppar övergångsvinkel 90° med utvändig gänga

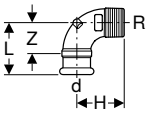

Användning

- För husteknik, industri och fartyg
- Användningsöversikt – Geberit Mapress Koppar → s. 265

Egenskaper

- Pressindikator
- Opressad ej tät
- Profilerad o-ring av CIIR svart
- Pressmuff med transparent skyddsplugg

Tekniska data

Material	Rödgods (CuSn5Zn5Pb2-C)

Artikelnr	RSK nr.	DN	d, ø [mm]	R ["]	L [cm]	H [cm]	Z [cm]
63892	1767423	10	12	3/8	3	2,5	1,3
63893	1767424	10 / 15	12	1/2	3,2	3,1	1,5
63894	1767425	12 / 10	15	3/8	3,2	2,7	1,2
63873	1767426	12 / 15	15	1/2	3,5	3,1	1,5
63884	1767427	15	18	1/2	3,5	3,4	1,5
63895	1767428	15 / 20	18	3/4	3,8	3,3	1,8
63885	1768191	20	22	3/4	4,8	4,4	2,7
63886	1768192	25	28	1	5,8	5,3	3,5
63887	1768193	32	35	1 1/4	5,5	4,7	2,9
63888	1768194	40	42	1 1/2	6,2	5,1	3,2
63889	1768195	50	54	2	7	6,3	3,5

Geberit Mapress Koppar övergångsvinkel 90° med invändig gänga

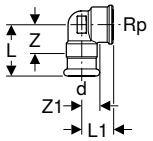

Användning

- För husteknik, industri och fartyg
- Användningsöversikt – Geberit Mapress Koppar → s. 265

Egenskaper

- Pressindikator
- Opressad ej tät
- Profilerad o-ring av CIIR svart
- Pressmuff med transparent skyddsplugg

Tekniska data

Material	Rödgods (CuSn5Zn5Pb2-C)

Artikelnr	RSK nr.	DN	d, ø [mm]	Rp ["]	L [cm]	L1 [cm]	Z [cm]	Z1 [cm]
63860	1767429	10	12	3/8	3,2	2,3	1,5	1,3
63861	1767430	10 / 15	12	1/2	3,4	2,4	1,7	1,1
63862	1767431	12 / 10	15	3/8	3,3	2,4	1,3	1,4
63853	1767432	12 / 15	15	1/2	3,6	2,7	1,6	1,4
63854	1767433	15	18	1/2	3,6	3	1,6	1,7
63863	1767434	15 / 20	18	3/4	3,8	3,1	1,8	1,6
63864	1768202	20 / 15	22	1/2	3,8	3,2	1,7	1,9
63855	1768203	20	22	3/4	4,5	2,7	2,4	1,2
63856	1768204	25	28	1	5,1	3,3	2,8	1,6
63857	1768205	32	35	1 1/4	5,5	4,5	2,9	2,6
63865	1768206	40	42	1 1/2	6,7	5,2	3,7	3,3
63866	1768207	50	54	2	7,4	6	3,9	3,7

Övergångar och anslutningar, löstagbara

Geberit Mapress Koppar unionskoppling med utvändig gänga

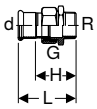

Användning

- För husteknik, industri och fartyg
- Användningsöversikt – Geberit Mapress Koppar → s. 265

Egenskaper

- Pressindikator
- Opressad ej tät
- Löpande mutter av mässing
- Profilerad o-ring av CIIR svart
- Plantätning av EPDM
- Pressmuff med transparent skyddsplugg

Tekniska data

Mediumtemperatur med plantätning EPDM	0–100 °C
Material	Rödgods (CuSn5Zn5Pb2-C)

Artikelnr	RSK nr.	DN	d, ø [mm]	R ["]	G ["]	L [cm]	H [cm]
65531	1767480	10	12	3/8	1/2	5,1	3,4
65540	1767481	10 / 15	12	1/2	1/2	5,5	3,8
65532	1767482	12 / 15	15	1/2	3/4	6,1	4,1
65541	1767483	12 / 20	15	3/4	3/4	6,3	4,3
65533	1767484	15	18	1/2	3/4	6,1	4,1
65542	1767485	15 / 20	18	3/4	3/4	6,3	4,3
65534	1767486	20 / 15	22	1/2	1	6,7	4,6
65543	1767487	20	22	3/4	1	6,8	4,7
65544	1767488	20 / 25	22	1	1	6,9	4,8
65535	1767489	25	28	1	1 1/4	7,5	5,2
65536	1767490	32	35	1 1/4	1 1/2	8	5,4
65537	1767491	40	42	1 1/2	1 3/4	8,5	5,5
65538	1767492	50	54	2	2 3/8	9,7	6,2

Geberit Mapress Koppar unionskoppling med invändig gänga

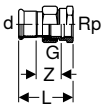

Användning

- För husteknik, industri och fartyg
- Användningsöversikt – Geberit Mapress Koppar → s. 265

Egenskaper

- Pressindikator
- Opressad ej tät
- Löpande mutter av mässing
- Profilerad o-ring av CIIR svart
- Plantätning av EPDM
- Pressmuff med transparent skyddsplugg

Tekniska data

Mediumtemperatur med plantätning EPDM	0–100 °C
Material	Rödgods (CuSn5Zn5Pb2-C)

Artikelnr	RSK nr.	DN	d, ø [mm]	Rp ["]	G ["]	L [cm]	Z [cm]
65481	1767493	10 / 15	12	1/2	1/2	5,2	2,2
65482	1767494	12 / 15	15	1/2	3/4	5	1,7
65490	1767495	12 / 20	15	3/4	3/4	5,9	2,4
65483	1767496	15	18	1/2	3/4	5	1,7
65491	1767497	15 / 20	18	3/4	3/4	5,9	2,4
65484	1767498	20	22	3/4	1	6,2	2,6
65492	1767499	20 / 25	22	1	1	6,6	2,8
65485	1767500	25	28	1	1 1/4	6,3	2,3
65486	1767501	32	35	1 1/4	1 1/2	7,5	3
65487	1767502	40	42	1 1/2	1 3/4	7,9	3
65488	1767503	50	54	2	2 3/8	8,5	2,7

Geberit Mapress Koppar övergångsvinkelkoppling 90° med invändig gänga

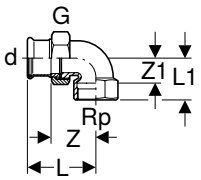

Användning

- För husteknik, industri och fartyg
- Användningsöversikt – Geberit Mapress Koppar → s. 265

Egenskaper

- Pressindikator
- Opressad ej tät
- Löpande mutter av mässing
- Profilerad o-ring av CIIR svart
- Plantätning av EPDM
- Pressmuff med transparent skyddsplugg

Tekniska data

Mediumtemperatur med plantätning EPDM	0–100 °C
Material	Rödgods (CuSn5Zn5Pb2-C)

Artikelnr	RSK nr.	DN	d, ø [mm]	Rp ["]	G ["]	L [cm]	L1 [cm]	Z [cm]	Z1 [cm]
65382	1767450	12 / 15	15	1/2	3/4	5,7	3,2	3,7	1,9
65392	1767451	15	18	1/2	3/4	5,7	3,2	3,7	1,9
65384	1767453	20	22	3/4	1	6,4	3,6	4,3	2,1
65385	1767455	25	28	1	1 1/4	7,2	4,4	4,9	2,7
65386	1767456	32	35	1 1/4	1 1/2	8	5	5,4	3,1
65387	1767457	40	42	1 1/2	1 3/4	8,7	5,3	5,7	3,4
65388	1767458	50	54	2	2 3/8	10,1	6,4	6,6	4,1

Geberit Mapress Koppar övergång med löpande mutter

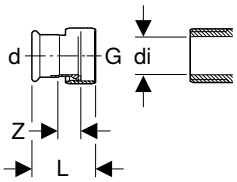

Användning

- Endast avsedd för gänga med innerdiameter ≤ di, se tabell
- För husteknik, industri och fartyg
- Användningsöversikt – Geberit Mapress Koppar → s. 265

Egenskaper

- Pressindikator
- Opressad ej tät upp till ø ≤ 54 mm
- Löpande mutter av mässing
- Profilerad o-ring av CIIR svart, upp till ø ≤ 54 mm
- Profilerad o-ring av EPDM svart, fr.o.m. ø > 54 mm
- Plantätning av EPDM
- Pressmuff med transparent skyddsplugg

Tekniska data

Mediumtemperatur med plantätning EPDM	0–100 °C
Material	Rödgods (CuSn5Zn5Pb2-C)

Artikelnr	RSK nr.	DN	d, ø [mm]	G ["]	di, ø [mm]	L [cm]	Z [cm]
65081	1767459	10	12	1/2	10	3,2	0,9
65182	1767460	12	15	1/2	10	5,1	2,5
65082	1767461	12	15	3/4	13	3,7	1,1
65083	1767462	15	18	3/4	13	3,7	1,1
65040	1767463	15	18	1	20	3,9	1,3
65084	1767466	20	22	1	20	4	1,1
65044	1767467	20	22	1 1/4	26	4,3	1,3
65045	1767468	20	22	1 1/2	32	4,4	1,3
65046	1767469	25	28	1	20	5,5	1,3
65085	1767470	25	28	1 1/4	26	4,4	1,3
65050	1767471	25	28	1 1/2	32	4,6	1,3
65086	1767472	32	35	1 1/2	32	4,8	1,3
65051	1767473	32	35	2	42	4,8	1,2
65087	1767474	40	42	1 3/4	39	5,2	1,3
65052	1767475	40	42	2	42	5,4	1,4
65053	1767476	40	42	2 1/4	42	5,6	1,4
65088	1767477	50	54	2 3/8	51	5,8	1,5
65054	1767478	50	54	2 1/2	54	6,3	1,4
65090	1766525	65	76,1	3	73	9,1	2,5
65091	1766526	80	88,9	3 1/2	84	9,8	2,4

Geberit Mapress Koppar flänskrage med slätända, för lösfläns PN 10/16

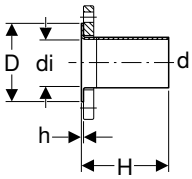

Användning

- För husteknik, industri och fartyg
- Användningsöversikt – Geberit Mapress Koppar → s. 265

Egenskaper

- Passar till lösfläns enligt EN 1092-1, fläns typ 02

Tekniska data

Material	Cu-DHP-koppar CW024A (EN 1412)

Artikelnr	RSK nr.	DN	d, ø [mm]	di, ø [mm]	D [cm]	H [cm]	h [cm]	PN [bar]
63706		25	28	25,2	6,8	8,1	0,2	10 / 16
63707		32	35	32	7,8	9,3	0,2	10 / 16
63708		40	42	39	8,8	10,9	0,2	10 / 16
63709		50	54	51	10,2	10,9	0,2	10 / 16
63711	1766550	65	76,1	72,1	12,2	14,5	0,2	10 / 16
63712	1766551	80	88,9	84,9	13,8	15,2	0,2	10 / 16
63713	1766552	100	108	104	15,8	17,4	0,3	10 / 16

Att beställa extra

- Geberit Mapress lösfläns PN 10/16 → s. 283

Tillbehör

- Geberit flänspackning PN 10/16 → s. 223

Geberit Mapress lösfläns PN 10/16

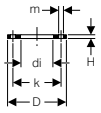

Användning

- För Geberit Mapress koppar flänsar med slätända

Egenskaper

- Förzinkad

Tekniska data

Material	Stål olegerat 1.0215 E220 (EN 10305)

Artikelnr	RSK nr.	DN	di, ø [mm]	D [cm]	k [mm]	m [mm]	H [cm]	n [st.]	PN [bar]
23715		25	31	11,5	85	14	1,6	4	10 / 16
23716		32	39	14	100	18	1,6	4	10 / 16
23717		40	47	15	115	18	1,6	4	10 / 16
23718		50	59	16,5	125	18	1,6	4	10 / 16
23719	1484759	65	82	18,5	145	18	1,6	4	10 / 16
23720	1484760	80	96	20	160	18	1,8	8	10 / 16
23721	1484761	100	119	22	180	18	1,8	8	10 / 16

Förslutningar

Geberit Mapress Koppar huv

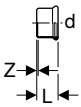

Användning

- För husteknik, industri och fartyg
- För permanent förslutning av rörändar
- Användningsöversikt – Geberit Mapress Koppar → s. 265

Egenskaper

- Pressindikator
- Opressad ej tät upp till ø ≤ 54 mm
- Profilerad o-ring av CIIR svart, upp till ø ≤ 54 mm
- Profilerad o-ring av EPDM svart, fr.o.m. ø > 54 mm
- Pressmuff med transparent skyddsplugg

Tekniska data

Material	Cu-DHP-koppar CW024A (EN 1412)

Artikelnr	RSK nr.	DN	d, ø [mm]	L [cm]	Z [cm]
60231	1768388	10	12	2	0,3
60232	1768389	12	15	2,3	0,3
60233	1768390	15	18	2,3	0,3
60234	1768391	20	22	2,5	0,4
60235	1768392	25	28	2,7	0,4
60236	1768393	32	35	3	0,4
60237	1768394	40	42	3,4	0,4
60238	1768395	50	54	3,9	0,4
60240	1768396	65	76,1	6,4	1,1
60241	1768397	80	88,9	7,1	1,1
60242	1768398	100	108	8,6	1,1

Anslutningar

Geberit Mapress Koppar anslutningsvinkel 90°

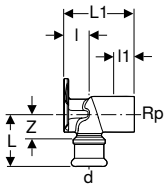

Användning

- För husteknik, industri och fartyg
- Användningsöversikt – Geberit Mapress Koppar → s. 265

Egenskaper

- Pressindikator
- Opressad ej tät
- Tre fästpunkter
- Profilerad o-ring av CIIR svart
- Pressmuff med transparent skyddsplugg

Tekniska data

Material	Rödgods (CuSn5Zn5Pb2-C)

Artikelnr	RSK nr.	DN	d, ø [mm]	Rp ["]	L [cm]	l [cm]	l1 [cm]	Z [cm]
L1 / Längd: 3,6 cm								
63458	1767510	10 / 15	12	1/2	3,4	1,8	1,8	1,7
63459	1767511	12 / 15	15	1/2	3,8	1,8	1,8	1,8
L1 / Längd: 5,2 cm								
63452	1767513	10 / 15	12	1/2	3,4	1,8	3,4	1,7
63453	1767514	12 / 15	15	1/2	3,4	1,8	3,4	1,4
63455	1767515	15	18	1/2	3,4	1,8	3,4	1,4
63457	1767516	20	22	3/4	3,7	2,2	3	1,6

Värmeanslutningar

Geberit övergång med utvändig gänga, Eurokona

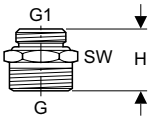

Användning

- Användningsöversikt – Geberit FlowFit → s. 331
- Användningsöversikt – Geberit PushFit → s. 405
- Användningsöversikt – Geberit Mepla → s. 371
- Användningsöversikt – Geberit Mapress Elförzinkat Stål → s. 227
- Användningsöversikt – Geberit Mapress Koppar → s. 265

Egenskaper

- Nickel

Tekniska data

Material	Mässing CW617N

Artikelnr	RSK nr.	DN	G ["]	G1 ["]	H [cm]	SW [mm]
641.512.00.1	1875216	15	3/4	1/2	2,5	27
641.533.00.1	1875217	20 / 15	3/4	3/4	3	32

Geberit övergång med invändig gänga, Eurokona

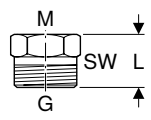

Användning

- Användningsöversikt – Geberit FlowFit → s. 331
- Användningsöversikt – Geberit PushFit → s. 405
- Användningsöversikt – Geberit Mepla → s. 371
- Användningsöversikt – Geberit Mapress Elförzinkat Stål → s. 227
- Användningsöversikt – Geberit Mapress Koppar → s. 265

Egenskaper

- Nickel

Tekniska data

Material	Mässing CW617N

Artikelnr	RSK nr.	DN	G ["]	M [mm]	L [cm]	SW [mm]
641.522.00.1	1875218	20 / 15	3/4	22 x 1,5	2,2	27

Geberit unionsanslutning för Eurokona

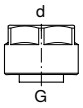

Användning
- För Geberit Mapress systemrör i rostfritt stål
- För Geberit Mapress Elförzinkat Stål systemrör
- För kopparrör blankt, förnicklat och förkromat
- För värme och kylning
- Användningsöversikt – Geberit Volex
- Användningsöversikt – Geberit Mapress Elförzinkat Stål → s. 227
- Användningsöversikt – Geberit Mapress Koppar → s. 265

Egenskaper
- Klämringskoppling
- Packning av EPDM
- Löpande mutter av mässing, nickel

Artikelnr	DN	d, ø [mm]	G ["]
25073	12 / 20	15	3/4

- Dra åt förskruvningen till anslag

Geberit Mapress Koppar, förkromat

Muffar

Geberit Mapress Koppar muff (förkromad)

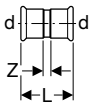

Användning
- För husteknik
- Användningsöversikt – Geberit Mapress Koppar → s. 265

Egenskaper
- Opressad ej tät
- Profilerad o-ring av CIIR svart

Tekniska data

Material	Cu-DHP-koppar CW024A (EN 1412)

Artikelnr	RSK nr.	DN	d, ø [mm]	L [cm]	Z [cm]
60018	1770376	10	12	4,2	0,8
60019	1770377	12	15	4,8	0,8
60029	1770503	15	18	4,8	0,8

Geberit Mapress Koppar skjutmuff (förkromad)

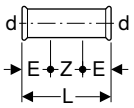

Användning
- För husteknik
- Användningsöversikt – Geberit Mapress Koppar → s. 265

Egenskaper
- Opressad ej tät
- Profilerad o-ring av CIIR svart

Tekniska data

Material	Cu-DHP-koppar CW024A (EN 1412)

Artikelnr	RSK nr.	DN	d, ø [mm]	E [cm]	L [cm]	Z [cm]
60020	1770378	12	15	2,5	8	3

Reduceringar

Geberit Mapress Koppar reducering med slätända (förkromad)

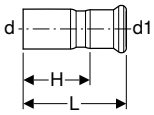

Användning
- För husteknik
- Användningsöversikt – Geberit Mapress Koppar → s. 265

Egenskaper
- Opressad ej tät
- Centrisk
- Profilerad o-ring av CIIR svart

Tekniska data

Material	Cu-DHP-koppar CW024A (EN 1412)

Artikelnr	RSK nr.	DN	d, ø [mm]	d1, ø [mm]	L [cm]	H [cm]
60021	1770504	12 / 10	15	12	5	3,3
60022	1770505	15 / 10	18	12	5,4	3,7
60023	1770506	15 / 12	18	15	5,5	3,5

Böjar

Geberit Mapress Koppar böj (förkromad)

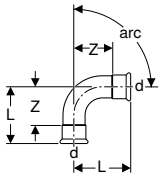

Användning
- För husteknik
- Användningsöversikt – Geberit Mapress Koppar → s. 265

Egenskaper
- Opressad ej tät
- Profilerad o-ring av CIIR svart

Tekniska data

Material	Cu-DHP-koppar CW024A (EN 1412)

Artikelnr	RSK nr.	DN	d, ø [mm]	L [cm]	Z [cm]
arc / Vinkel: 45°					
60005	1770514	10	12	2,6	0,9
60006	1770515	12	15	2,8	0,8
60030	1770516	15	18	2,9	0,9
arc / Vinkel: 90°					
60001	1770507	10	12	3,1	1,4
60002	1770508	12	15	3,8	1,8
60026	1770509	15	18	4,2	2,2

- Under 2020 får böjen d15 / 45 nya mått. De nya måtten anges i översikten "Måttändringar Geberit Mapress Koppar 2020"

Geberit Mapress Koppar böj med slätända (förkromad)

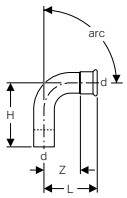

Användning

- För husteknik
- Användningsöversikt – Geberit Mapress Koppar → s. 265

Egenskaper

- Opressad ej tät
- Profilerad o-ring av CIIR svart

Tekniska data

Material	Cu-DHP-koppar CW024A (EN 1412)

Artikelnr	RSK nr.	DN	d, ø [mm]	L [cm]	H [cm]	Z [cm]
arc / Vinkel: 45°						
60007	1770517	10	12	2,6	3,5	0,9
60008	1770518	12	15	2,6	3,8	0,8
60031	1770519	15	18	2,9	3,9	0,9
arc / Vinkel: 90°						
60025	1770511	10	12	3,1	4,5	1,4
60003	1770512	12	15	3,8	5,1	1,8
60004	1770513	15	18	4,2	5,3	2,2

- Under 2020 får böjen d15 / 45 nya mått. De nya måtten anges i översikten "Måttändringar Geberit Mapress Koppar 2020"

Geberit Mapress Koppar S-rör (förkromat)

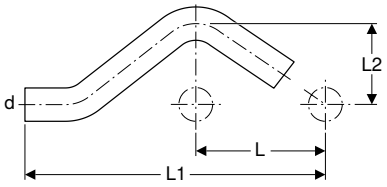

Användning

- För korsning av parallella ledningar med avstånd L
- För husteknik
- Användningsöversikt – Geberit Mapress Koppar → s. 265

Tekniska data

Material	Cu-DHP-koppar CW024A (EN 1412)

Artikelnr	RSK nr.	DN	d, ø [mm]	L [cm]	L1 [cm]	L2 [cm]
60032	1770535	10	12	4	15,4	3,5
60009	1770537	12	15	5,6	15,7	3

- Under 2021 får de ovanstående artiklarna med dimensionerna d12–15 nya mått. De nya måtten anges i översikten "Måttändringar Geberit Mapress Rostfritt Stål 2021"

T-rör

Geberit Mapress Koppar T-rör, liksidigt (förkromat)

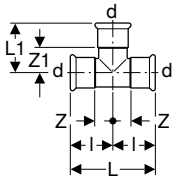

Användning
- För husteknik
- Användningsöversikt – Geberit Mapress Koppar → s. 265

Egenskaper
- Opressad ej tät
- Profilerad o-ring av CIIR svart

Tekniska data

Material	Cu-DHP-koppar CW024A (EN 1412)

Artikelnr	RSK nr.	DN	d, ø [mm]	L [cm]	L1 [cm]	l [cm]	Z [cm]	Z1 [cm]
60010	1770520	10	12	6,2	3,1	3,1	1,4	1,4
60011	1770521	12	15	6,4	3,1	3,2	1,2	1,2
60027	1770524	15	18	6,8	3,4	3,4	1,4	1,4

Geberit Mapress Koppar T-rör, reducerat (förkromat)

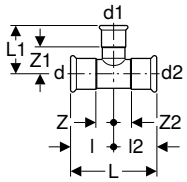

Användning
- För husteknik
- Användningsöversikt – Geberit Mapress Koppar → s. 265

Egenskaper
- Opressad ej tät
- Profilerad o-ring av CIIR svart

Tekniska data

Material	Cu-DHP-koppar CW024A (EN 1412)

Artikelnr	RSK nr.	DN	d, ø [mm]	d1, ø [mm]	d2, ø [mm]	L [cm]	L1 [cm]	l [cm]	l2 [cm]	Z [cm]	Z1 [cm]	Z2 [cm]
60033	1770523	12 / 10 / 10	15	12	12	6,7	3,3	3,2	3,5	2	1,6	1,7
60012	1770522	12 / 10 / 12	15	12	15	6,4	3,3	3,2	3,2	1,2	1,6	1,2
60013	1770525	15 / 10 / 15	18	12	18	6,8	3,5	3,4	3,4	1,4	1,8	1,4
60028	1770526	15 / 12 / 15	18	15	18	6,8	3,5	3,4	3,4	1,4	1,5	1,4

Övergångar ej löstagbara

Geberit Mapress Koppar övergång med utvändig gänga (förkromad)

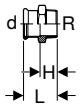

Användning
- För husteknik
- Användningsöversikt – Geberit Mapress Koppar → s. 265

Egenskaper
- Opressad ej tät
- Profilerad o-ring av CIIR svart

Tekniska data

Material	Rödgods (CuSn5Zn5Pb2-C)

Artikelnr	RSK nr.	DN	d, ø [mm]	R ["]	L [cm]	H [cm]
60034	1770527	10	12	3/8	3,2	1,5
60015	1770529	10 / 15	12	1/2	3,6	1,9
60035	1770531	12 / 10	15	3/8	3,3	1,3
60014	1770532	12 / 15	15	1/2	3,6	1,6

Geberit Mapress Koppar övergång med invändig gänga (förkromad)

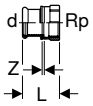

Användning
- För tappvatten kallt och varmt
- För värmesystem
- För kylvatten utan frostskyddsmedel
- För kylvatten med frostskyddsmedel

Egenskaper
- Opressad ej tät
- Profilerad o-ring av CIIR svart

Tekniska data

Material	Rödgods (CuSn5Zn5Pb2-C)

Artikelnr	RSK nr.	DN	d, ø [mm]	Rp ["]	L [cm]	Z [cm]
60016	1770530	10 / 15	12	1/2	3,5	0,5
60017	1770533	12 / 15	15	1/2	3,8	0,5

Geberit Mapress Koppar, gas

Muffar

Geberit Mapress Koppar muff (gas)

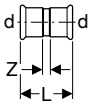

Användning
- För naturgaser och gasol
- Användningsöversikt – Geberit Mapress Koppar → s. 265

Egenskaper
- Pressindikator
- Opressad ej tät
- Gulmarkerad
- Profilerad o-ring av HNBR gul
- Pressmuff med gul skyddsplugg

Tekniska data

Material	Cu-DHP-koppar CW024A (EN 1412)

Artikelnr	RSK nr.	DN	d, ø [mm]	L [cm]	Z [cm]
34601	1793100	12	15	4,8	0,8
34602	1793101	15	18	4,8	0,8
34603	1793102	20	22	5	0,8
34604	1793103	25	28	5,4	0,8
34605	1793104	32	35	6,2	1
34606	1793105	40	42	7,1	1,1
34607	1793106	50	54	8,3	1,3

Geberit Mapress Koppar skjutmuff (gas)

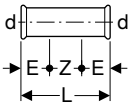

Användning

- För naturgaser och gasol
- Användningsöversikt – Geberit Mapress Koppar → s. 265

Egenskaper

- Pressindikator
- Opressad ej tät
- Gulmarkerad
- Profilerad o-ring av HNBR gul
- Pressmuff med gul skyddsplugg

Tekniska data

Material	Cu-DHP-koppar CW024A (EN 1412)

Artikelnr	RSK nr.	DN	d, ø [mm]	E [cm]	L [cm]	Z [cm]
34608	1793107	12	15	2,5	8	3
34609	1793108	15	18	2,5	8	3
34610	1793109	20	22	2,5	8,4	3,4
34611	1793110	25	28	3	9,1	3,1
34612	1793111	32	35	3	10,2	4,2
34613	1793112	40	42	4	12	4
34614	1793113	50	54	4	14	6

Reduceringar

Geberit Mapress Koppar reducering med slätända (gas)

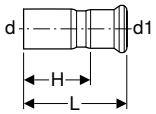

Användning

- För naturgaser och gasol
- Användningsöversikt – Geberit Mapress Koppar → s. 265

Egenskaper

- Pressindikator
- Opressad ej tät
- Gulmarkerad
- Centrisk
- Profilerad o-ring av HNBR gul
- Pressmuff med gul skyddsplugg

Tekniska data

Material	Cu-DHP-koppar CW024A (EN 1412)

Artikelnr	RSK nr.	DN	d, ø [mm]	d1, ø [mm]	L [cm]	H [cm]
34615	1793142	15 / 12	18	15	5,5	3,5
34616	1793143	20 / 12	22	15	5,9	3,9
34617	1793144	20 / 15	22	18	5,7	3,7
34618	1793145	25 / 12	28	15	6,6	4,6
34619	1793146	25 / 15	28	18	6,4	4,4
34620	1793147	25 / 20	28	22	6	3,9
34623	1793148	32 / 20	35	22	7,1	5
34624	1793149	32 / 25	35	28	6,8	4,5
34625	1793150	40 / 25	42	28	7,9	5,6
34626	1793151	40 / 32	42	35	7,6	5
34627	1793152	50 / 25	54	28	11	8,7
34628	1793153	50 / 32	54	35	9,6	7
34629	1793154	50 / 40	54	42	9,2	6,2

Böjar

Geberit Mapress Koppar böj (gas)

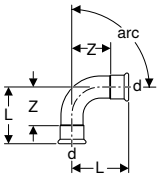

Användning

- För naturgaser och gasol
- Användningsöversikt – Geberit Mapress Koppar → s. 265

Egenskaper

- Pressindikator
- Opressad ej tät
- Gulmarkerad
- Profilerad o-ring av HNBR gul
- Pressmuff med gul skyddsplugg

Tekniska data

Material	Cu-DHP-koppar CW024A (EN 1412)

Artikelnr	RSK nr.	DN	d, ø [mm]	L [cm]	Z [cm]
arc / Vinkel: 45°					
34514	1793128	12	15	2,8	0,8
34515	1793129	15	18	2,9	0,9
34516	1793130	20	22	3,2	1,1
34517	1793131	25	28	3,7	1,4
34518	1793132	32	35	4	1,4
34519	1793133	40	42	4,7	1,7
34520	1793134	50	54	5,7	2,2
arc / Vinkel: 90°					
34500	1793114	12	15	3,8	1,8
34501	1793115	15	18	4,2	2,2
34502	1793116	20	22	4,7	2,6
34503	1793117	25	28	5,7	3,4
34504	1793118	32	35	6,5	3,9
34505	1793119	40	42	7,6	4,6
34506	1793120	50	54	9,5	6

Geberit Mapress Koppar böj med slätända (gas)

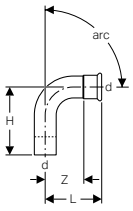

Användning

- För naturgaser och gasol
- Användningsöversikt – Geberit Mapress Koppar → s. 265

Egenskaper

- Pressindikator
- Opressad ej tät
- Gulmarkerad
- Profilerad o-ring av HNBR gul
- Pressmuff med gul skyddsplugg

Tekniska data

Material	Cu-DHP-koppar CW024A (EN 1412)

Artikelnr	RSK nr.	DN	d, ø [mm]	L [cm]	H [cm]	Z [cm]
arc / Vinkel: 45°						
34521	1793135	12	15	2,8	3,8	0,8
34522	1793136	15	18	2,9	3,9	0,9
34523	1793137	20	22	3,2	4,4	1,1
34524	1793138	25	28	3,7	4,5	1,4
34525	1793139	32	35	4	4,9	1,4
34526	1793140	40	42	4,7	5,7	1,7
34527	1793141	50	54	5,7	6,8	2,2

Artikelnr	RSK nr.	DN	d, ø [mm]	L [cm]	H [cm]	Z [cm]
arc / Vinkel: 90°						
34507	1793121	12	15	3,8	5,1	1,8
34508	1793122	15	18	4,2	5,3	2,2
34509	1793123	20	22	4,7	6	2,6
34510	1793124	25	28	5,7	6,5	3,4
34511	1793125	32	35	6,5	7,4	3,9
34512	1793126	40	42	7,6	8,6	4,6
34513	1793127	50	54	9,5	10,6	6

Geberit Mapress Koppar passböj

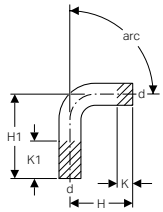

Användning

- Användningsöversikt – Geberit Mapress Koppar → s. 265

Tekniska data

Material	Cu-DHP-koppar CW024A (EN 1412)

Artikelnr	RSK nr.	DN	d, ø [mm]	H [cm]	H1 [cm]	K [cm]	K1 [cm]
arc / Vinkel: 15°							
60905	1768181	25	28	4,3	11,9	0	7,6
60906	1768182	32	35	4,1	11,8	0	7,7
60907	1768183	40	42	4,7	13,7	0	9
60908	1768184	50	54	5,5	14,9	0	9,4
arc / Vinkel: 30°							
60935	1768177	25	28	4,8	12,4	0	7,6
60936	1768178	32	35	4,6	12,3	0	7,7
60937	1768179	40	42	5,4	14,4	0	9
60938	1768180	50	54	6,3	15,7	0	9,4
arc / Vinkel: 45°							
60875	1767409	25	28	4,5	11,8	0	7,3
60876	1767410	32	35	4,9	12,6	0	7,7
60877	1767411	40	42	5,7	14,7	0	9
60878	1767412	50	54	6,8	16,2	0	9,4
arc / Vinkel: 60°							
60955	1768173	25	28	6,1	13,7	0	7,6
60956	1768174	32	35	5,9	13,6	0	7,7
60957	1768175	40	42	6,9	15,9	0	9
60958	1768176	50	54	8,3	17,7	0	9,4
arc / Vinkel: 90°							
60082	1768166	12	15	5,1	11,8	0	6,7
60083	1768167	15	18	5,3	12,2	0	6,9
60084	1768168	20	22	6	12,8	0	6,8
60085	1768169	25	28	6,5	14	0	7,5
60086	1768170	32	35	7,4	15,1	0	7,7
60087	1768171	40	42	8,6	17,6	0	9
60088	1768172	50	54	10,6	20	0	9,4

Geberit Mapress Koppar S-rör

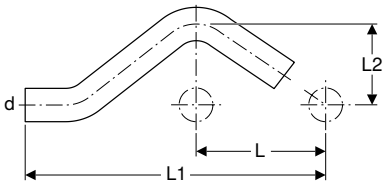

Användning

- Användningsöversikt – Geberit Mapress Koppar → s. 265

Tekniska data

Material	Cu-DHP-koppar CW024A (EN 1412)

Artikelnr	RSK nr.	DN	d, ø [mm]	L [cm]	L1 [cm]	L2 [cm]
60802	1768163	12	15	5,6	15,7	3
60803	1768164	15	18	6	16,6	3,1
60804	1768165	20	22	6,5	17,9	3,3

- Under 2021 får de ovanstående artiklarna med dimensionerna d12–22 nya mått. De nya måtten anges i översikten "Måttändringar Geberit Mapress Koppar 2021"

T-rör

Geberit Mapress Koppar T-rör, liksidigt (gas)

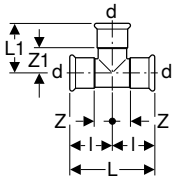

Användning

- För naturgaser och gasol
- Användningsöversikt – Geberit Mapress Koppar → s. 265

Egenskaper

- Pressindikator
- Opressad ej tät
- Gulmarkerad
- Profilerad o-ring av HNBR gul
- Pressmuff med gul skyddsplugg

Tekniska data

Material	Cu-DHP-koppar CW024A (EN 1412)

Artikelnr	RSK nr.	DN	d, ø [mm]	L [cm]	L1 [cm]	l [cm]	Z [cm]	Z1 [cm]
34528	1793155	12	15	6,4	3,2	3,2	1,2	1,2
34529	1793156	15	18	6,8	3,4	3,4	1,4	1,4
34530	1793157	20	22	7,4	3,7	3,7	1,6	1,6
34531	1793158	25	28	8,4	4,2	4,2	1,9	1,9
34532	1793159	32	35	10	5,9	5	2,4	3,3
34533	1793160	40	42	11,4	6,6	5,7	2,7	3,6
34534	1793161	50	54	13,8	7,8	6,9	3,4	4,3

Geberit Mapress Koppar T-rör, reducerat (gas)

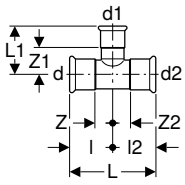

Användning

- För naturgaser och gasol
- Användningsöversikt – Geberit Mapress Koppar → s. 265

Egenskaper

- Pressindikator
- Opressad ej tät
- Gulmarkerad
- Profilerad o-ring av HNBR gul
- Pressmuff med gul skyddsplugg

Tekniska data

Material	Cu-DHP-koppar CW024A (EN 1412)

Artikelnr	RSK nr.	DN	d, ø [mm]	d1, ø [mm]	d2, ø [mm]	L [cm]	L1 [cm]	l [cm]	l2 [cm]	Z [cm]	Z1 [cm]	Z2 [cm]
34535	1793162	15 / 12 / 15	18	15	18	6,8	3,5	3,4	3,4	1,4	1,5	1,4
34553	1793177	20 / 12 / 12	22	15	15	8	3,8	3,7	4,3	1,6	1,8	2,3
34536	1793163	20 / 12 / 20	22	15	22	7,4	3,8	3,7	3,7	1,6	1,8	1,6
34537	1793164	20 / 15 / 20	22	18	22	7,4	3,8	3,7	3,7	1,6	1,8	1,6
34554	1793178	20 / 20 / 12	22	22	15	8,3	3,7	3,7	4,6	1,6	1,6	2,6
34588	1793165	25 / 12 / 25	28	15	28	8,4	4,1	4,2	4,2	1,9	2,1	1,9
34589	1793166	25 / 15 / 25	28	18	28	8,4	4,1	4,2	4,2	1,9	2,1	1,9
34590	1793167	25 / 20 / 25	28	22	28	8,4	4,1	4,2	4,2	1,9	2	1,9
34543	1793168	32 / 20 / 32	35	22	35	10	5,2	5	5	2,4	3,1	2,4
34544	1793169	32 / 25 / 32	35	28	35	10	5,5	5	5	2,4	3,2	2,4
34545	1793170	40 / 20 / 40	42	22	42	11,4	5,5	5,7	5,7	2,7	3,4	2,7
34546	1793171	40 / 25 / 40	42	28	42	11,4	5,8	5,7	5,7	2,7	3,5	2,7
34547	1793172	40 / 32 / 40	42	35	42	11,4	6,2	5,7	5,7	2,7	3,6	2,7
34548	1793173	50 / 20 / 50	54	22	54	13,8	6,1	6,9	6,9	3,4	4	3,4
34549	1793174	50 / 25 / 50	54	28	54	13,8	6,4	6,9	6,9	3,4	4,1	3,4
34550	1793175	50 / 32 / 50	54	35	54	13,8	6,8	6,9	6,9	3,4	4,2	3,4
34551	1793176	50 / 40 / 50	54	42	54	13,8	7,2	6,9	6,9	3,4	4,2	3,4

Geberit Mapress Koppar T-rör med invändig gänga (gas)

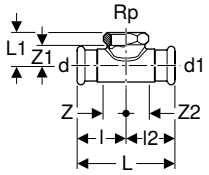

Användning

- För naturgaser och gasol
- Användningsöversikt – Geberit Mapress Koppar → s. 265

Egenskaper

- Pressindikator
- Opressad ej tät
- Gulmarkerad
- Profilerad o-ring av HNBR gul
- Pressmuff med gul skyddsplugg

Tekniska data

Material	DR-mässing CW602N

Artikelnr	RSK nr.	DN	d, ø [mm]	Rp ["]	d1, ø [mm]	L [cm]	L1 [cm]	l [cm]	l2 [cm]	Z [cm]	Z1 [cm]	Z2 [cm]
34735	1793214	12 / 15 / 12	15	1/2	15	7,4	2,6	3,7	3,7	1,7	1,6	1,7
34736	1793215	15	18	1/2	18	7,4	2,4	3,7	3,7	1,7	1,6	1,7
34740		20 / 15 / 20	22	1/2	22	8	2,6	4	4	1,9	1,8	1,9
34737	1793216	20	22	3/4	22	8	2,7	4	4	1,9	2,1	1,9
34738	1793217	25 / 15 / 25	28	1/2	28	8,4	2,9	4,2	4,2	1,9	2,3	1,9
34739	1793218	25 / 20 / 25	28	3/4	28	8,4	3,5	4,2	4,2	1,9	2,1	1,9

Övergångar ej löstagbara

Geberit Mapress Koppar övergång med utvändig gänga (gas)

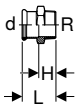

Användning

- För naturgaser och gasol
- Användningsöversikt – Geberit Mapress Koppar → s. 265

Egenskaper

- Pressindikator
- Opressad ej tät
- Gulmarkerad
- Profilerad o-ring av HNBR gul
- Pressmuff med gul skyddsplugg

Tekniska data

Material	Rödgods (CuSn5Zn5Pb2-C)

Artikelnr	RSK nr.	DN	d, ø [mm]	R ["]	L [cm]	H [cm]
34666	1793179	12 / 15	15	1/2	3,6	1,6
34675	1793323	12 / 20	15	3/4	3,8	1,8
34667	1793180	15	18	1/2	3,7	1,7
34676	1793324	15 / 20	18	3/4	3,8	1,8
34669	1793181	20 / 15	22	1/2	3,8	1,7
34670	1793182	20	22	3/4	3,9	1,8
34677	1793325	20 / 25	22	1	4,1	2
34678	1793326	25 / 20	28	3/4	4,2	1,9
34671	1793183	25	28	1	4,3	2
34679	1793327	32 / 25	35	1	4,8	2,2
34672	1793184	32	35	1 1/4	4,9	2,3
34673	1793185	40	42	1 1/2	5,8	2,8
34674	1793186	50	54	2	6,3	2,8

Geberit Mapress Koppar övergång med utvändig gänga och slätända

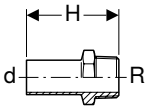

Användning

- Användningsöversikt – Geberit Mapress Koppar → s. 265

Tekniska data

Material	Rödgods (CuSn5Zn5Pb2-C)

Artikelnr	RSK nr.	DN	d, ø [mm]	R ["]	H [cm]
61932	1767505	12 / 15	15	1/2	5,7
61933	1767506	15	18	1/2	5,7
61935	1767508	20 / 15	22	1/2	5,7
61936	1767509	20	22	3/4	5,9

Geberit Mapress Koppar övergång med invändig gänga (gas)

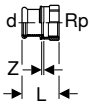

Användning
- För naturgaser och gasol
- Användningsöversikt – Geberit Mapress Koppar → s. 265

Tekniska data

Material	Rödgods (CuSn5Zn5Pb2-C)

Egenskaper
- Pressindikator
- Opressad ej tät
- Gulmarkerad
- Profilerad o-ring av HNBR gul
- Pressmuff med gul skyddsplugg

Artikelnr	RSK nr.	DN	d, ø [mm]	Rp ["]	L [cm]	Z [cm]
34683	1793187	12 / 15	15	1/2	3,8	0,5
34693	1793328	12 / 20	15	3/4	3,9	0,4
34684	1793188	15	18	1/2	3,7	0,4
34685	1793329	15 / 20	18	3/4	3,9	0,4
34686	1793189	20 / 15	22	1/2	3,6	0,2
34687	1793190	20	22	3/4	3,9	0,3
34688	1793191	20 / 25	22	1	4,3	0,5
34689	1793192	25	28	1	4,5	0,5
34690	1793193	32	35	1 1/4	5	0,5
34691	1793194	40	42	1 1/2	5,4	0,5
34692	1793195	50	54	2	6,3	0,5

Geberit Mapress Koppar övergång med invändig gänga och slätända

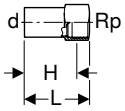

Användning
- Användningsöversikt – Geberit Mapress Koppar → s. 265

Tekniska data

Material	Rödgods (CuSn5Zn5Pb2-C)

Artikelnr	RSK nr.	DN	d, ø [mm]	Rp ["]	L [cm]	H [cm]
63558	1767575	12 / 15	15	1/2	4,6	3,3
63559	1767576	15	18	1/2	4,6	3,3
63560	1767577	15 / 20	18	3/4	4,8	3,3
63561	1767581	20 / 15	22	1/2	4,6	3,3
63562	1767580	20	22	3/4	4,9	3,4
63564	1767578	32 / 25	35	1	6,3	4,6
63565	1767579	50	54	2	8,5	6,2

Geberit Mapress Koppar övergångsvinkel 90° med utvändig gänga (gas)

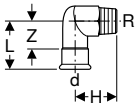

Användning
- För naturgaser och gasol
- Användningsöversikt – Geberit Mapress Koppar → s. 265

Tekniska data

Material	DR-mässing CW602N

Egenskaper
- Pressindikator
- Opressad ej tät
- Gulmarkerad
- Profilerad o-ring av HNBR gul
- Pressmuff med gul skyddsplugg

Artikelnr	RSK nr.	DN	d, ø [mm]	R ["]	L [cm]	H [cm]	Z [cm]
34728	1793315	12 / 15	15	1/2	3,5	3,1	1,5
34729	1793316	15	18	1/2	3,5	3,4	1,5
34730	1793317	20	22	3/4	3,8	3,7	1,7

Geberit Mapress Koppar övergångsvinkel 90° med invändig gänga (gas)

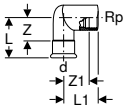

Användning
- För naturgaser och gasol
- Användningsöversikt – Geberit Mapress Koppar → s. 265

Egenskaper
- Pressindikator
- Opressad ej tät
- Gulmarkerad
- Profilerad o-ring av HNBR gul
- Pressmuff med gul skyddsplugg

Tekniska data

Material	DR-mässing CW602N

Artikelnr	RSK nr.	DN	d, ø [mm]	Rp ["]	L [cm]	L1 [cm]	Z [cm]	Z1 [cm]
34725	1793318	12 / 15	15	1/2	3,6	2,7	1,6	1,7
34726	1793319	15	18	1/2	3,6	3	1,6	2
34727	1793320	20	22	3/4	4,5	3,3	2,4	2,1

Tillbehör
- Fäste för Geberit Mapress övergångsvinkel 90° → s. 220

Övergångar och anslutningar, löstagbara

Geberit Mapress Koppar övergång med löpande mutter (gas)

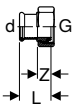

Användning
- För naturgaser och gasol
- Användningsöversikt – Geberit Mapress Koppar → s. 265

Egenskaper
- Pressindikator
- Opressad ej tät
- Konisk tätning
- Gulmarkerad
- Löpande mutter av mässing
- Profilerad o-ring av HNBR gul
- O-ring av HNBR gul
- Pressmuff med gul skyddsplugg

Tekniska data

Material	DR-mässing CW602N

Artikelnr	RSK nr.	DN	d, ø [mm]	G ["]	L [cm]	Z [cm]
34556	1793202	20	22	1 1/8	3,7	1,6
34552		20	22	1 3/8	4	1,9
34557	1793203	25	28	1 3/8	4	1,7

Förslutningar

Geberit Mapress Koppar huv (gas)

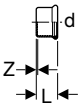

Användning
- För naturgaser och gasol
- För permanent förslutning av rörändar
- Användningsöversikt – Geberit Mapress Koppar → s. 265

Egenskaper
- Pressindikator
- Opressad ej tät
- Gulmarkerad
- Profilerad o-ring av HNBR gul
- Pressmuff med gul skyddsplugg

Tekniska data

Material	Cu-DHP-koppar CW024A (EN 1412)

Artikelnr	RSK nr.	DN	d, ø [mm]	L [cm]	Z [cm]
34752	1550740	12	15	2,3	0,3
34753	1550741	15	18	2,3	0,3
34754	1550742	20	22	2,5	0,4
34755	1550743	25	28	2,7	0,4

Artikelnr	RSK nr.	DN	d, ø [mm]	L [cm]	Z [cm]
34756	1550744	32	35	3	0,4
34757	1550745	40	42	3,4	0,4
34758	1550746	50	54	3,9	0,4

Anslutningar

Geberit Mapress Koppar anslutningsvinkel 90° (gas)

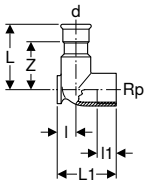

Användning

- För naturgaser och gasol
- Användningsöversikt – Geberit Mapress Koppar → s. 265

Tekniska data

Material	DR-mässing CW602N

Egenskaper

- Pressindikator
- Opressad ej tät
- Gulmarkerad
- Två fästpunkter
- Profilerad o-ring av HNBR gul
- Pressmuff med gul skyddsplugg

Artikelnr	RSK nr.	DN	d, ø [mm]	Rp ["]	L [cm]	l [cm]	l1 [cm]	Z [cm]
L1 / Längd: 4,3 cm								
34731	1793240	12	15	1/2	3,2	1,3	2,2	1,2
34732	1793241	15	18	1/2	3,2	1,3	2,2	1,2
L1 / Längd: 5,1 cm								
34733	1793242	20	22	3/4	3,5	1,7	2,2	1,4

Geberit Mapress Koppar anslutningsvinkel 90° med distans, hålcirkel 50 mm (gas)

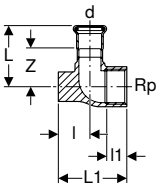

Användning

- För anslutning av gasmätare med ett eller två rör
- För naturgaser och gasol
- Användningsöversikt – Geberit Mapress Koppar → s. 265

Tekniska data

Material	DR-mässing CW602N

Egenskaper

- Pressindikator
- Opressad ej tät
- Gulmarkerad
- Två fästpunkter för hålkrets ø 50 mm
- Profilerad o-ring av HNBR gul
- Pressmuff med gul skyddsplugg

Artikelnr	RSK nr.	DN	d, ø [mm]	Rp ["]	L [cm]	l [cm]	l1 [cm]	Z [cm]
L1 / Längd: 6,5 cm								
91105	1793230	20 / 25	22	1	4,2	3	2,2	2,1

Tillbehör för Geberit Mapress Koppar

Isoleringar för anslutningar

Geberit ljudisolering för rak anslutning

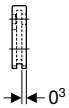

Användning
- För Geberit rak anslutning med invändig gänga Rp 1/2"

Egenskaper
- Svart

Tekniska data

Material	EPDM

Artikelnr	RSK nr.
601.802.00.1	1875221

Tätningar för rörledningar och rördelar

Geberit tätningstejp


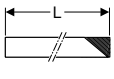

Användning
- För skydd av rörskärytorna på Geberit FlowFit mot korrosion utifrån
- För skydd av Geberit PushFit rördelar mot korrosion utifrån
- För skydd av rörskärytorna på Geberit Mepla mot korrosion utifrån
- För skydd av rörskärytorna på Geberit Volex mot korrosion utifrån
- För skydd av Geberit Mapress systemrör och rördelar mot korrosion utifrån

Egenskaper
- UV-beständigt
- Svart

Tekniska data

Installationstemperatur	-10 – +50 °C
Temperaturmotstånd	-60 – +100 °C
Material	IIR

Artikelnr	RSK nr.	s [mm]	L [m]	B [cm]
601.813.00.1	2258430	1	12,5	3

- Montera efter tryckkontroll

Rörskydd

Geberit dubbelrosett

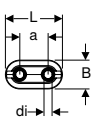

Användning
- För täckning av röröppningar

Egenskaper
- Två delar
- Ren vit RAL 9010

Tekniska data

Material	PS

Artikelnr	RSK nr.	a [cm]	di, ø [mm]	L [cm]	B [cm]
611.610.BM.1	1880596	5	14 / 15 / 16 / 18 / 20	10	5

Rörfästen

Geberit rörklammer, isolerad, med gängad muff M8/M10

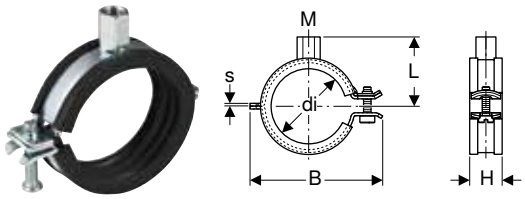

Användning

- För fastsättning av Geberit systemrör ML för Geberit FlowFit
- För fastsättning av Geberit systemrör ML för Geberit PushFit
- För fastsättning av Geberit Mepla systemrör ML
- För fastsättning av Geberit Mapress systemrör
- För fastsättning av Geberit Volex systemrör ML

Egenskaper

- Snabblås
- Skruv med slits och krysspår
- Ljudisolering enligt DIN 4109
- Förzinkad

Tekniska data

Material	Stål

Artikelnr	RSK nr.	Färg / yta	M [mm]	di, ø [mm]	s [mm]	L [cm]	B [cm]	H [cm]
601.851.26.1	2054730	Elförzinkad	8 / 10	15–19	1,5	3,1	5,2	2,3
601.852.26.1	2054731	Elförzinkad	8 / 10	20–24	1,5	3,4	5,6	2,3
601.853.26.1	2054732	Elförzinkad	8 / 10	25–30	1,5	3,6	6,3	2,3
601.854.26.1	2054733	Elförzinkad	8 / 10	32–37	1,5	3,9	6,8	2,3
601.855.26.1	2054734	Elförzinkad	8 / 10	40–46	2	4,3	7,6	2,3
601.858.26.1	2054736	Elförzinkad	8 / 10	63–67	2	5,5	10	2,3

Systempackningar

Geberit Mapress profilerad o-ring, CIIR svart

Användning

- Användningsöversikt – Geberit Mapress Rostfritt Stål för flytande medier → s. 165
- Användningsöversikt – Geberit Mapress Rostfritt Stål för gasformiga medier → s. 167
- Användningsöversikt – Geberit Mapress Elförzinkat Stål → s. 227
- Användningsöversikt – Geberit Mapress Koppar → s. 265
- Användningsöversikt – Geberit Mapress CuNiFe → s. 309

Tekniska data

Driftstemperatur	-30 – +120 °C
Material	CIIR

Artikelnr	RSK nr.	DN	d, ø [mm]
90401	1450728	10	12
90402	1450729	12	15
90403	1450730	15	18
90404	1450731	20	22
90405	1450732	25	28
90406	1450733	32	35
90407	1450734	40	42
90408	1450735	50	54

Geberit Mapress profilerad o-ring, EPDM svart

Användning

- För husteknik, industri och fartyg
- För Geberit Mapress koppar pressmuffar
- Användningsöversikt – Geberit Mapress Koppar → s. 265

Tekniska data

Driftstemperatur	-30 – +120 °C
Material	EPDM

Artikelnr	DN	d, ø [mm]
90466	65	76,1
90467	80	88,9
90468	100	108

Geberit Mapress profilerad o-ring, FKM blå

Användning

- Användningsöversikt – Geberit Mapress Rostfritt Stål för flytande medier → s. 165
- Användningsöversikt – Geberit Mapress Rostfritt Stål för gasformiga medier → s. 167
- Användningsöversikt – Geberit Mapress Elförzinkat Stål → s. 227
- Användningsöversikt – Geberit Mapress Koppar → s. 265
- Användningsöversikt – Geberit Mapress CuNiFe → s. 309

Tekniska data

Driftstemperatur	-25 – +180 °C
Material	FKM

Artikelnr	RSK nr.	DN	d, ø [mm]
90881	1455288	10	12
90882	1455289	12	15
90883	1455290	15	18
90884	1455291	20	22
90885	1455292	25	28
90886	1455293	32	35
90887	1455294	40	42
90888	1455295	50	54

Geberit Mapress profilerad o-ring, HNBR gul

Användning

- För naturgaser och gasol
- Användningsöversikt – Geberit Mapress Rostfritt Stål för gasformiga medier → s. 167
- Användningsöversikt – Geberit Mapress Koppar → s. 265

Tekniska data

Driftstemperatur	-20 – +70 °C
Material	HNBR

Artikelnr	RSK nr.	DN	d, ø [mm]
90452	1451017	12	15
90453	1451018	15	18
90454	1451019	20	22
90455	1451020	25	28
90456	1451021	32	35
90457	1451022	40	42
90458	1451023	50	54

Geberit Mapress plantätning, FPM grön

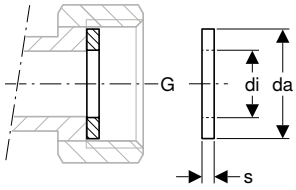

Användning

- För plantätande Geberit Mapress skruvkopplingar
- För solcellsteknik, industri och fartyg
- Användningsöversikt – Geberit Mapress Rostfritt Stål för flytande medier → s. 165
- Användningsöversikt – Geberit Mapress Rostfritt Stål för gasformiga medier → s. 167
- Användningsöversikt – Geberit Mapress Elförzinkat Stål → s. 227
- Användningsöversikt – Geberit Mapress Koppar → s. 265
- Användningsöversikt – Geberit Mapress CuNiFe → s. 309

Tekniska data

Driftstemperatur	-30 – +180 °C
Material	FPM

Artikelnr	G ["]	da [mm]	di, ø [mm]	s [mm]
90092	3/4	24	13	2
90094	1	30	19,6	2
90095	1 1/4	39	25,6	2
90096	1 1/2	45	32	2
90097	1 3/4	50	39	2
90098	2 3/8	66	51	2

Geberit Mapress plantätning Centellen® R WS 3825

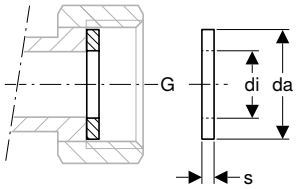

Användning

- För husteknik, industri och fartyg
- För plantätande Geberit Mapress skruvkopplingar
- Användningsöversikt – Geberit Mapress Rostfritt Stål för flytande medier → s. 165
- Användningsöversikt – Geberit Mapress Rostfritt Stål för gasformiga medier → s. 167
- Användningsöversikt – Geberit Mapress Elförzinkat Stål → s. 227
- Användningsöversikt – Geberit Mapress Koppar → s. 265
- Användningsöversikt – Geberit Mapress CuNiFe → s. 309

Tekniska data

Driftstemperatur	-30 – +150 °C
Material	Centellen® R WS 3825

Artikelnr	RSK nr.	G ["]	da [mm]	di, ø [mm]	s [mm]
600.021.00.1	1638667	1/2	18	10	2
600.022.00.1	1638668	3/4	24	13	2
600.023.00.1	1638669	1	30	20	2
600.025.00.1	1638670	1 1/4	39	26	2
600.030.00.1	1638671	2 3/8	66	51	2

Geberit flänspackning PN 10/16

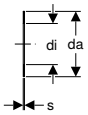

Användning

- För husteknik, industri och fartyg
- Användningsöversikt – Geberit FlowFit → s. 331
- Användningsöversikt – Geberit Mepla → s. 371
- Användningsöversikt – Geberit Mapress Rostfritt Stål för flytande medier → s. 165
- Användningsöversikt – Geberit Mapress Rostfritt Stål för gasformiga medier → s. 167
- Användningsöversikt – Geberit Mapress Elförzinkat Stål → s. 227
- Användningsöversikt – Geberit Mapress Koppar → s. 265
- Användningsöversikt – Geberit Mapress CuNiFe → s. 309

Tekniska data

Driftstemperatur	-30 – +180 °C
Material	Centellen® HD WS 3822

Artikelnr	DN	da [mm]	di, ø [mm]	s [mm]	PN [bar]
91036	50	107	57	2	10 / 16
91037	65	127	76	2	10 / 16

Satser skruv för flänskopplingar

Geberit skruvsats för flänskoppling, av CrNi-stål

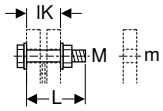

Användning

- För fläns av rostfritt stål, rödgods och mässing

Egenskaper

- Stålsort A2, hållfasthetsklass 70, EN ISO 3506-1

Tekniska data

Material	CrNi-stål 1.4301 (EN 10088)

Leveransomfattning

- Skruv
- 2 brickor
- Mutter

Artikelnr	M [mm]	m [mm]	L [cm]	lK [cm]
91170	16	18	6	3,8

GEBERIT

Geberit Mapress CuNiFe

Måttändringar Geberit Mapress CuNiFe april 2022 till april 2023 308
Användningsöversikt – Geberit Mapress CuNiFe. 309

Geberit Mapress CuNiFe 310

Systemrör 2.1972 310
Muffar. 311
Reduceringar. 312
Böjar 312
T-rör 315
Övergångar ej löstagbara 317
Övergångar och anslutningar, löstagbara. 319
Genomföringar 321

Tillbehör för Geberit Mapress CuNiFe 322

Systempackningar 322
Satser skruv för flänskopplingar 324

Användningsöversikt – Geberit Mapress CuNiFe

Geberit Sverige, Version: oktober 2021

Användning	Driftstemperatur	Maximalt driftstryck	Rörledningar	Rördelar	
			CuNiFe	CuNiFe	
Flytande medier					
För kylvatten utan frostskyddsmedel	0–100 °C	13 bar / 1300 kPa	✓	✓	
För kylvatten med frostskyddsmedel	-30 – +120 °C	13 bar / 1300 kPa	✓	✓	
För tekniskt vatten	0–100 °C	13 bar / 1300 kPa	✓	✓	
För grå- och svartvatten med pH-värde > 6,0	0–100 °C	13 bar / 1300 kPa	✓	✓	
För havsvatten	0–100 °C	13 bar / 1300 kPa	✓	✓	
För släckningsvatten (vått)	0–70 °C	13 bar / 1300 kPa	✓	✓	
För sprinkler (våt)	0–70 °C	13 bar / 1300 kPa	✓	✓	
För mineral- och smörjoljor	På förfrågan	På förfrågan	✓	✓	
För bränslen (t.ex. diesel)	På förfrågan	På förfrågan	✓	✓	
Gasformade medier					
För tryckluft (renhetsklass olja 0–3)	0–100 °C	10 bar / 1000 kPa	✓	✓	
För tryckluft (renhetsklass olja 0–X)	0–100 °C	10 bar / 1000 kPa	✓	✓	
För undertryck [1]	0–40 °C	Abs. ≥ 0,2 bar/20 kPa	✓	✓	
För inerta gaser (t.ex. kväve)	På förfrågan	På förfrågan	✓	✓	

✓ Användning tillåts generellt sett om de ytterligare krav som definieras i fotnoterna är uppfyllda

[1] Användbart undertryck för Geberit rörledningssystem:
Det användbara undertrycket baseras på lufttrycket på installationsplatsen minus det absoluta trycket på 200 mbar.
Exempel: 980 mbar lufttryck - 200 mbar absolut tryck = 780 mbar användbart undertryck i rörledningssystemet
[2] Använd endast godkända frostskyddsmedel
[3] Efter godkännande från Geberit
[4] Renhetsklass för olja enligt ISO 8573-1:2010E; detaljerad information om fukt och partiklar finns i den tekniska informationen "Geberit rörledningssystem för tryckluftsinstallationer"

- De driftvillkor som anges i gällande tillstånd, standarder och tekniska regelverk ska följas vid varje användning. De kan avvika från ovan nämnda krav

Måttändringar Geberit Mapress CuNiFe april 2022 till april 2023

Geberit Sverige, Version: oktober 2021

		[°]	DN	d, ø	L	H
Geberit Mapress CuNiFe reducering med slätända	67338		80 / 50	88.9 mm	16.2 cm	
Geberit Mapress CuNiFe böj 90° med invändig gänga	67503	90 °	12 / 15	15 mm		7.4 cm
	67506	90 °	20 / 15	22 mm		8.4 cm
	67507	90 °	20	22 mm		8.6 cm
	67510	90 °	40	42 mm		12.1 cm
	67511	90 °	50	54 mm		15.0 cm
Geberit Mapress CuNiFe böj 90° med utvändig gänga	67515	90 °	12 / 15	15 mm		7.2 cm
	67516	90 °	20 / 15	22 mm		8.2 cm
	67517	90 °	20	22 mm		8.6 cm
	67520	90 °	40	42 mm		12.4 cm
	67521	90 °	50	54 mm		14.4 cm

- Under tidsperioden april 2022 till april 2023 får de ovanstående produkterna nya mått enligt tabellen. Dessa produkter med de nya måtten markeras även med ett ytterligare X på etiketten

	Profilerade o-ringar		Plantätningar för skruvkopplingar			Flänspackningar
	CIIR svart	FKM blå	EPDM svart	FPM grön	Centellen® R WS 3825	Centellen® HD WS 3822
	✓		✓			✓
	✓2)				✓	✓
	3)		3)			3)
	✓		✓			✓
	✓		✓			✓
	✓		✓			✓
	✓		✓			✓
		✓		✓		✓
		3)		3)		3)
	✓4)					✓
		✓4)		✓4)		✓
	✓		✓			✓
	3)		3)			3)

Geberit Mapress CuNiFe

Systemrör 2.1972

Geberit Mapress CuNiFe systemrör

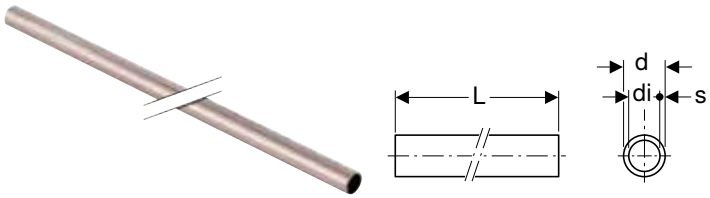

Användning

- Användningsöversikt – Geberit Mapress CuNiFe → s. 309

Egenskaper

- Sömlös tillverkning
- Rörande med svart skyddskåpa

Tekniska data

Material	CuNi10Fe1.6Mn, material nr 2.1972.11
Längdutvidgning	0,017 mm/(m·K)
Värmeledningsförmåga, rörledning	50 W/(m·K)
Specifik värmekapacitet	377 J/(kg·K)

Artikelnr	DN	d, ø [mm]	di, ø [mm]	s [mm]	L [m]
56319	12	15	13	1	6
56321	20	22	20	1	6
56326	20	22	19	1,5	6
56322	25	28	25	1,5	6
56323	32	35	32	1,5	6
56324	40	42	39	1,5	6
56325	50	54	51	1,5	6
56327	65	76,1	72,1	2	6

Tillbehör

- Geberit Mapress rörskärare R → s. 426
- Geberit Mapress röravgradare → s. 427
- Geberit Mapress mall för insticksdjup med märkpenna → s. 428
- Geberit Mapress skyddskåpa för rörände, transparent → s. 219
- Geberit Mapress elektrisk röravgradare RE 1, i låda → s. 427

Muffar

Geberit Mapress CuNiFe muff

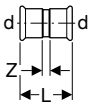

Användning
- För industri och fartyg
- Användningsöversikt – Geberit Mapress CuNiFe → s. 309

Egenskaper
- Pressindikator
- Opressad ej tät
- Profilerad o-ring av CIIR svart
- Pressmuff med transparent skyddsplugg

Tekniska data

Material	CuNi10Fe1.6Mn, material nr 2.1972.11

Artikelnr	DN	d, ø [mm]	L [cm]	Z [cm]
67002	12	15	4,8	0,8
67004	20	22	5	0,8
67005	25	28	5,4	0,8
67006	32	35	6,2	1
67007	40	42	7,1	1,1
67008	50	54	8,3	1,3
67009	65	76,1	14,1	3,5
67010	80	88,9	16,2	4,2
67011	100	108	19,4	4,4

- Under 2021 får de ovanstående artiklarna med dimensionerna d76.1–108 nya mått. De nya måtten anges i översikten "Måttändringar Geberit Mapress CuNiFe 2021".

Geberit Mapress CuNiFe skjutmuff

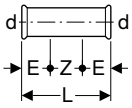

Användning
- För industri och fartyg
- Användningsöversikt – Geberit Mapress CuNiFe → s. 309

Egenskaper
- Pressindikator
- Opressad ej tät
- Profilerad o-ring av CIIR svart
- Pressmuff med transparent skyddsplugg

Tekniska data

Material	CuNi10Fe1.6Mn, material nr 2.1972.11

Artikelnr	DN	d, ø [mm]	E [cm]	L [cm]	Z [cm]
67102	12	15	2,5	8	3
67104	20	22	2,5	8,4	3,4
67105	25	28	3	9,1	3,1
67106	32	35	3	10,2	4,2
67107	40	42	4	12	4
67108	50	54	4	14	6
67109	65	76,1	6	23	11
67110	80	88,9	7	26	12
67111	100	108	8	31	15

Reduceringar

Geberit Mapress CuNiFe reducering med slätända

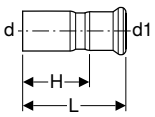

Användning

- För industri och fartyg
- Användningsöversikt – Geberit Mapress CuNiFe → s. 309

Egenskaper

- Pressindikator
- Opressad ej tät
- Centrisk
- Profilerad o-ring av CIIR svart
- Pressmuff med transparent skyddsplugg

Tekniska data

Material	CuNi10Fe1.6Mn, material nr 2.1972.11

Artikelnr	DN	d, ø [mm]	d1, ø [mm]	L [cm]	H [cm]
67305	20 / 12	22	15	5,9	3,9
67312	32 / 20	35	22	7,1	5
67313	32 / 25	35	28	6,8	4,5
67317	40 / 25	42	28	8,3	6
67318	40 / 32	42	35	7,6	5
67323	50 / 32	54	35	10,6	8
67324	50 / 40	54	42	8,9	5,9
67337	65 / 40	76,1	42	12,7	9,7
67325	65 / 50	76,1	54	14,6	11,1
67338	80 / 50	88,9	54	16,3	12,8
67327	80 / 65	88,9	76,1	16	10,7
67346	100 / 65	108	76,1	18,4	13,1
67330	100 / 80	108	88,9	20,4	14,4

- Under tidsperioden april 2022 till april 2023 får några produkter nya mått. Produkterna med de nya måtten anges i översikten "Måttändringar Geberit Mapress CuNiFe april 2022 till april 2023".

Böjar

Geberit Mapress CuNiFe böj

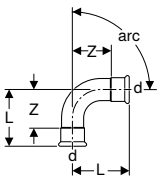

Användning

- För industri och fartyg
- Användningsöversikt – Geberit Mapress CuNiFe → s. 309

Egenskaper

- Pressindikator
- Opressad ej tät
- Profilerad o-ring av CIIR svart
- Pressmuff med transparent skyddsplugg

Tekniska data

Material	CuNi10Fe1.6Mn, material nr 2.1972.11

Artikelnr	DN	d, ø [mm]	L [cm]	Z [cm]
arc / Vinkel: 15°				
68716	12	15	3	1
68718	20	22	3,3	1,2
68719	25	28	3,6	1,3
68720	32	35	3,2	0,6
68721	40	42	3,7	0,7
68722	50	54	4,4	0,9
68723	65	76,1	7,5	2,2
68724	80	88,9	8,5	2,5
68725	100	108	10,3	2,8

Artikelnr	DN	d, ø [mm]	L [cm]	Z [cm]
arc / Vinkel: 30°				
68736	12	15	3,3	1,3
68738	20	22	3,7	1,6
68739	25	28	4,1	1,8
68740	32	35	3,7	1,1
68742	50	54	5,2	1,7
68743	65	76,1	8,8	3,5
68744	80	88,9	10,1	4,1
68745	100	108	12,2	4,7
arc / Vinkel: 45°				
67602	12	15	3,6	1,6
67604	20	22	3,2	1,1
67605	25	28	3,7	1,4
67606	32	35	4,3	1,7
67607	40	42	5,1	2,1
67608	50	54	6,2	2,7
67609	65	76,1	10,3	5
67610	80	88,9	11,7	5,7
67611	100	108	14,3	6,8
arc / Vinkel: 60°				
68804	12	15	4	2
68806	20	22	4,7	2,6
68807	25	28	5,4	3,1
68808	32	35	5	2,4
68809	40	42	5,9	2,9
68810	50	54	7,2	3,7
68811	65	76,1	11,7	6,4
68812	80	88,9	13,6	7,6
68813	100	108	16,6	9,1
arc / Vinkel: 90°				
68102	12	15	3,8	1,8
68104	20	22	4,7	2,6
68105	25	28	5,7	3,4
68106	32	35	6,8	4,2
68107	40	42	8	5
68108	50	54	10	6,5
68109	65	76,1	15,9	10,6
68110	80	88,9	18,5	12,5
68111	100	108	23	15,5

- Under 2021 får de ovanstående artiklarna med dimensionerna d15–54 nya mått. De nya måtten anges i översikten "Måttändringar Geberit Mapress CuNiFe 2021".

Geberit Mapress CuNiFe böj med slätända

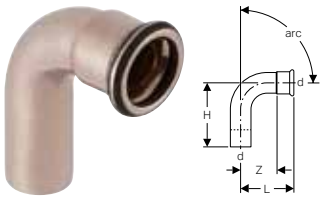

Användning

- För industri och fartyg
- Användningsöversikt – Geberit Mapress CuNiFe → s. 309

Tekniska data

Material	CuNi10Fe1.6Mn, material nr 2.1972.11

Egenskaper

- Pressindikator
- Opressad ej tät
- Profilerad o-ring av CIIR svart
- Pressmuff med transparent skyddsplugg

Artikelnr	DN	d, ø [mm]	L [cm]	H [cm]	Z [cm]
arc / Vinkel: 15°					
68726	12	15	3	4	1
68728	20	22	3,3	4,1	1,2
68729	25	28	3,6	4,3	1,3
68730	32	35	3,2	4,1	0,6
68731	40	42	3,7	4,7	0,7
68732	50	54	4,4	5,5	0,9
68733	65	76,1	7,5	8,4	2,2
68734	80	88,9	8,5	9,5	2,5
68735	100	108	10,3	11,7	2,8
arc / Vinkel: 30°					
68746	12	15	3,3	4,3	1,3
68748	20	22	3,7	4,6	1,6
68749	25	28	4,1	4,8	1,8
68750	32	35	3,7	4,6	1,1
68751	40	42	4,4	5,4	1,4
68752	50	54	5,2	6,3	1,7
68754	80	88,9	10,1	11,1	4,1
68755	100	108	12,2	13,6	4,7
arc / Vinkel: 45°					
67702	12	15	3,6	4,5	1,6
67704	20	22	3,2	4,4	1,1
67705	25	28	3,7	5	1,4
67706	32	35	4,3	5,2	1,7
67707	40	42	5,1	6,1	2,1
67708	50	54	6,2	7,3	2,7
67709	65	76,1	10,3	11,1	5
67710	80	88,9	11,7	12,8	5,7
67711	100	108	14,3	15,8	6,8
arc / Vinkel: 60°					
68814	12	15	4	5	2
68816	20	22	4,7	5,6	2,6
68817	25	28	5,4	6,1	3,1
68818	32	35	5	5,9	2,4
68819	40	42	5,9	6,9	2,9
68820	50	54	7,2	8,3	3,7
68821	65	76,1	11,7	12,6	6,4
68822	80	88,9	13,6	14,6	7,6
68823	100	108	16,6	18	9,1
arc / Vinkel: 90°					
68302	12	15	3,8	5,1	1,8
68304	20	22	4,7	6	2,6
68305	25	28	5,7	6,6	3,4
68306	32	35	6,8	7,7	4,2
68307	40	42	8	9	5
68308	50	54	10	11,1	6,5
68309	65	76,1	15,9	16,7	10,6
68310	80	88,9	18,5	19,5	12,5
68311	100	108	23	24,1	15,5

- Under 2021 får de ovanstående artiklarna med dimensionerna d15–54 nya mått. De nya måtten anges i översikten ”Måttändringar Geberit Mapress CuNiFe 2021”.

Geberit Mapress CuNiFe passböj 90°

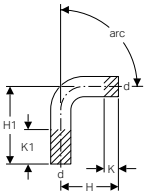

Användning

- Användningsöversikt – Geberit Mapress CuNiFe → s. 309

Tekniska data

Material	CuNi10Fe1.6Mn, material nr 2.1972.11

Artikelnr	DN	d, ø [mm]	H [cm]	H1 [cm]	K [cm]	K1 [cm]
67402	12	15	5,9	12,9	0	7
67404	20	22	7	14,2	0	7,2
67405	25	28	7,9	15,5	0	7,6
67406	32	35	7,7	15,4	0	7,7
67407	40	42	9	18	0	9
67408	50	54	11,1	20,5	0	9,4

T-rör

Geberit Mapress CuNiFe T-rör, liksidigt

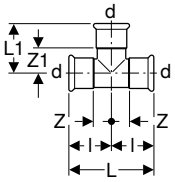

Användning

- För industri och fartyg
- Användningsöversikt – Geberit Mapress CuNiFe → s. 309

Egenskaper

- Pressindikator
- Opressad ej tät
- Profilerad o-ring av CIIR svart
- Pressmuff med transparent skyddsplugg

Tekniska data

Material	CuNi10Fe1.6Mn, material nr 2.1972.11

Artikelnr	DN	d, ø [mm]	L [cm]	L1 [cm]	l [cm]	Z [cm]	Z1 [cm]
68002	12	15	6,4	4	3,2	1,2	2
68004	20	22	7,4	4,5	3,7	1,6	2,4
68005	25	28	8,4	5,1	4,2	1,9	2,8
68006	32	35	10	5,9	5	2,4	3,3
68007	40	42	11,4	6,6	5,7	2,7	3,6
68008	50	54	13,8	7,2	6,9	3,4	3,7
68009	65	76,1	23	11	11,5	6,2	5,7
68010	80	88,9	26	12,7	13	7	6,7
68011	100	108	31	15,3	15,5	8	7,8

Geberit Mapress CuNiFe T-rör, reducerat

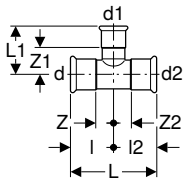

Användning

- För industri och fartyg
- Användningsöversikt – Geberit Mapress CuNiFe → s. 309

Egenskaper

- Pressindikator
- Opressad ej tät
- Profilerad o-ring av CIIR svart
- Pressmuff med transparent skyddsplugg

Tekniska data

Material	CuNi10Fe1.6Mn, material nr 2.1972.11

Artikelnr	DN	d, ø [mm]	d1, ø [mm]	d2, ø [mm]	L [cm]	L1 [cm]	l [cm]	l2 [cm]	Z [cm]	Z1 [cm]	Z2 [cm]
67206	20 / 12 / 20	22	15	22	7,4	4,4	3,7	3,7	1,6	2,4	1,6
67211	25 / 20 / 25	28	22	28	8,4	4,8	4,2	4,2	1,9	2,7	1,9
67212	32 / 12 / 32	35	15	35	10	4,9	5	5	2,4	2,9	2,4
67214	32 / 20 / 32	35	22	35	10	5,2	5	5	2,4	2,1	2,4
67215	32 / 25 / 32	35	28	35	10	5,5	5	5	2,4	3,2	2,4
67218	40 / 20 / 40	42	22	42	11,4	5,4	5,7	5,7	2,7	3,3	2,7
67220	40 / 32 / 40	42	35	42	11,4	6,2	5,7	5,7	2,7	3,6	2,7
67227	50 / 20 / 50	54	22	54	13,8	6,1	6,9	6,9	3,4	4	3,4
67228	50 / 25 / 50	54	28	54	13,8	6,4	6,9	6,9	3,4	4,1	3,4
67225	50 / 32 / 50	54	35	54	13,8	6,8	6,9	6,9	3,4	4,2	3,4
67226	50 / 40 / 50	54	42	54	13,8	7,2	6,9	6,9	3,4	4,2	3,4
67229	65 / 20 / 65	76,1	22	76,1	23	7,2	11,5	11,5	6,2	5,1	6,2
67230	65 / 25 / 65	76,1	28	76,1	23	7,5	11,5	11,5	6,2	5,2	6,2
67231	65 / 32 / 65	76,1	35	76,1	23	7,9	11,5	11,5	6,2	5,3	6,2
67252	65 / 40 / 65	76,1	42	76,1	23	8,3	11,5	11,5	6,2	5,3	6,2
67253	65 / 50 / 65	76,1	54	76,1	23	8,9	11,5	11,5	6,2	5,4	6,2
67233	80 / 20 / 80	88,9	22	88,9	26	7,8	13	13	7	5,7	7
67250	80 / 25 / 80	88,9	28	88,9	26	8,1	13	13	7	5,8	7
67251	80 / 32 / 80	88,9	35	88,9	26	8,5	13	13	7	5,9	7
67239	80 / 40 / 80	88,9	42	88,9	26	8,9	13	13	7	5,9	7
67260	80 / 50 / 80	88,9	54	88,9	26	9,5	13	13	7	6	7
67261	80 / 65 / 80	88,9	76,1	88,9	26	11,6	13	13	7	6,3	7
67244	100 / 20 / 100	108	22	108	31	8,8	15,5	15,5	8	6,7	8
67245	100 / 25 / 100	108	28	108	31	9,1	15,5	15,5	8	6,8	8
67246	100 / 32 / 100	108	35	108	31	9,5	15,5	15,5	8	6,9	8
67247	100 / 40 / 100	108	42	108	31	9,9	15,5	15,5	8	6,9	8
67248	100 / 50 / 100	108	54	108	31	10,5	15,5	15,5	8	7	8
67269	100 / 65 / 100	108	76,1	108	31	12,6	15,5	15,5	8	7,3	8
67270	100 / 80 / 100	108	88,9	108	31	13,7	15,5	15,5	8	7,7	8

Geberit Mapress CuNiFe T-rör med invändig gänga

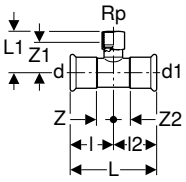

Användning

- För industri och fartyg
- Användningsöversikt – Geberit Mapress CuNiFe → s. 309

Egenskaper

- Pressindikator
- Opressad ej tät
- Profilerad o-ring av CIIR svart
- Pressmuff med transparent skyddsplugg

Tekniska data

Material	CuNi10Fe1.6Mn, material nr 2.1972.11

Artikelnr	DN	d, ø [mm]	Rp ["]	d1, ø [mm]	L [cm]	L1 [cm]	l [cm]	l2 [cm]	Z [cm]	Z1 [cm]	Z2 [cm]
67344	12 / 15 / 12	15	1/2	15	6,4	3,7	3,2	3,2	0,8	2,4	0,8
67347	20 / 15 / 20	22	1/2	22	7,4	4,1	3,7	3,7	1,6	2,8	1,6
67348	20	22	3/4	22	7,4	4,6	3,7	3,7	1,6	3,1	1,6
67349	25 / 15 / 25	28	1/2	28	8,4	4,4	4,2	4,2	1,9	3,1	1,9

Artikelnr	DN	d, ø [mm]	Rp ["]	d1, ø [mm]	L [cm]	L1 [cm]	l [cm]	l2 [cm]	Z [cm]	Z1 [cm]	Z2 [cm]
67350	25 / 20 / 25	28	3/4	28	8,4	4,6	4,2	4,2	1,9	3,1	1,9
67352	32 / 15 / 32	35	1/2	35	10	4,8	5	5	2,4	3,5	2,4
67353	32 / 20 / 32	35	3/4	35	10	5,3	5	5	2,4	4	2,4
67356	40 / 15 / 40	42	1/2	42	11,4	5,1	5,7	5,7	2,7	3,8	2,7
67357	40 / 20 / 40	42	3/4	42	11,4	5,6	5,7	5,7	2,7	4,3	2,7
67360	50 / 15 / 50	54	1/2	54	13,8	5,7	6,9	6,9	3,4	4,4	3,4
67361	50 / 20 / 50	54	3/4	54	13,8	6,2	6,9	6,9	3,4	4,9	3,4
67366	65 / 20 / 65	76,1	3/4	76,1	23	7	11,5	11,5	6,2	5,5	6,2
67369	80 / 20 / 80	88,9	3/4	88,9	26	7,6	13	13	7	6,1	7
67373	100 / 20 / 100	108	3/4	108	31	8,6	15,5	15,5	8	7,1	8

Övergångar ej löstagbara

Geberit Mapress CuNiFe övergång med utvändig gänga

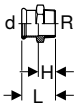

Användning

- För industri och fartyg
- Användningsöversikt – Geberit Mapress CuNiFe → s. 309

Egenskaper

- Pressindikator
- Opressad ej tät
- Profilerad o-ring av CIIR svart
- Pressmuff med transparent skyddsplugg

Tekniska data

Material	CuNi10Fe1.6Mn, material nr 2.1972.11

Artikelnr	DN	d, ø [mm]	R ["]	L [cm]	H [cm]
68715	20 / 15	22	1/2	5,4	3,3
68707	20	22	3/4	5,8	3,7
68708	25	28	1	6,4	4,1
68709	32	35	1 1/4	7,2	4,6
68710	40	42	1 1/2	7,7	4,7
68711	50	54	2	8,9	5,4

- Adapter med NPT-gänga på förfrågan

Geberit Mapress CuNiFe övergång med utvändig gänga NPT

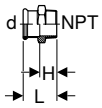

Användning

- För industri och fartyg
- Användningsöversikt – Geberit Mapress CuNiFe → s. 309

Egenskaper

- NPT-rörgänga enligt ASME/ANSI B1.20.1
- Pressindikator
- Opressad ej tät
- Profilerad o-ring av CIIR svart
- Pressmuff med transparent skyddsplugg

Tekniska data

Material	CuNi10Fe1.6Mn, material nr 2.1972.11

Artikelnr	DN	d, ø [mm]	NPT ["]	L [cm]	H [cm]
68833	12 / 15	15	1/2	6,1	4,1
68837	20	22	3/4	6,3	4,2
68838	25	28	1	7,2	4,9
68839	32	35	1 1/4	7,8	5,2
68840	40	42	1 1/2	8,3	5,3
68841	50	54	2	9	5,5

Geberit Mapress CuNiFe övergång med invändig gänga

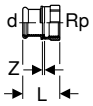

Användning
- För industri och fartyg
- Användningsöversikt – Geberit Mapress CuNiFe → s. 309

Tekniska data

Material	CuNi10Fe1.6Mn, material nr 2.1972.11

Egenskaper
- Pressindikator
- Opressad ej tät
- Profilerad o-ring av CIIR svart
- Pressmuff med transparent skyddsplugg

Artikelnr	DN	d, ø [mm]	Rp ["]	L [cm]	Z [cm]
67802	12 / 15	15	1/2	5,5	2,2
67805	20 / 15	22	1/2	5,6	2,2
67806	20	22	3/4	5,8	2,2
67809	25	28	1	6,4	2,4
67811	32	35	1 1/4	7	2,5
67814	40	42	1 1/2	7,4	2,5
67818	50	54	2	8,9	3,1

Geberit Mapress CuNiFe böj 90° med utvändig gänga

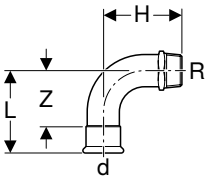

Användning
- För industri och fartyg
- Användningsöversikt – Geberit Mapress CuNiFe → s. 309

Tekniska data

Material	CuNi10Fe1.6Mn, material nr 2.1972.11

Egenskaper
- Pressindikator
- Opressad ej tät
- Profilerad o-ring av CIIR svart
- Pressmuff med transparent skyddsplugg

Artikelnr	DN	d, ø [mm]	R ["]	L [cm]	H [cm]	Z [cm]
67515	12 / 15	15	1/2	3,8	7,5	1,8
67516	20 / 15	22	1/2	4,7	8,4	2,6
67517	20	22	3/4	4,7	8,8	2,6
67519	32	35	1 1/4	6,8	11,2	4,2
67520	40	42	1 1/2	8	12,6	5
67521	50	54	2	10	15,3	6,5

- Under tidsperioden april 2022 till april 2023 får några produkter nya mått. Produkterna med de nya måtten anges i översikten ”Måttändringar Geberit Mapress CuNiFe april 2022 till april 2023”.

Geberit Mapress CuNiFe böj 90° med invändig gänga

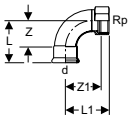

Användning
- För industri och fartyg
- Användningsöversikt – Geberit Mapress CuNiFe → s. 309

Tekniska data

Material	CuNi10Fe1.6Mn, material nr 2.1972.11

Egenskaper
- Pressindikator
- Opressad ej tät
- Profilerad o-ring av CIIR svart
- Pressmuff med transparent skyddsplugg

Artikelnr	DN	d, ø [mm]	Rp ["]	L [cm]	L1 [cm]	Z [cm]	Z1 [cm]
67503	12 / 15	15	1/2	3,8	7,7	1,8	6,4
67506	20 / 15	22	1/2	4,7	8,6	2,6	7,3
67507	20	22	3/4	4,7	8,8	2,6	7,3

Artikelnr	DN	d, ø [mm]	Rp ["]	L [cm]	L1 [cm]	Z [cm]	Z1 [cm]
67508	25	28	1	5,7	9,7	4	7,8
67509	32	35	1 1/4	6,8	11	4,2	9,1
67510	40	42	1 1/2	8	12,3	5	10,4
67511	50	54	2	10	15,3	6,5	13

Tillbehör

- Fäste för Geberit Mapress övergångsvinkel 90° → s. 220

- Under tidsperioden april 2022 till april 2023 får några produkter nya mått. Produkterna med de nya måtten anges i översikten "Måttändringar Geberit Mapress CuNiFe april 2022 till april 2023".

Övergångar och anslutningar, löstagbara

Geberit Mapress CuNiFe unionskoppling med utvändig gänga

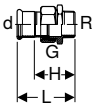

Användning

- För industri och fartyg
- Användningsöversikt – Geberit Mapress CuNiFe → s. 309

Egenskaper

- Pressindikator
- Opressad ej tät
- Löpande mutter av mässing
- Profilerad o-ring av CIIR svart
- Plantätning av EPDM
- Pressmuff med transparent skyddsplugg

Tekniska data

Mediumtemperatur med plantätning EPDM	0–100 °C
Material	CuNi10Fe1.6Mn, material nr 2.1972.11

Artikelnr	DN	d, ø [mm]	R ["]	G ["]	L [cm]	H [cm]
67232	12 / 15	15	1/2	3/4	8,1	6,1
67234	20 / 15	22	1/2	1	8,4	6,3
67243	20	22	3/4	1	8,5	6,4
67235	25	28	1	1 1/4	9,6	7,3
67236	32	35	1 1/4	1 1/2	10,4	7,8
67237	40	42	1 1/2	1 3/4	10,9	7,9
67238	50	54	2	2 3/8	12,4	8,9

Geberit Mapress CuNiFe fläns PN 6, med pressmuff

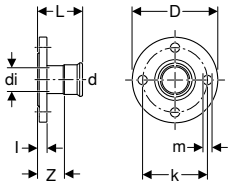

Användning

- För industri och fartyg
- Användningsöversikt – Geberit Mapress CuNiFe → s. 309

Egenskaper

- Pressindikator
- Opressad ej tät
- Profilerad o-ring av CIIR svart
- Pressmuff med transparent skyddsplugg
- Form B1 (ökad tätningslist med standardtätningsyta), EN 1092-3

Tekniska data

Material	CuNi10Fe1.6Mn, material nr 2.1972.11

Artikelnr	DN	d, ø [mm]	di, ø [mm]	D [cm]	k [mm]	m [mm]	L [cm]	l [cm]	Z [cm]	n [st.]	PN [bar]
68682	15 / 12	15	14,1	8	55	11	5,9	1	3,9	4	6
68684	20	22	19	9	65	11	6,3	1	4,2	4	6
68685	25	28	25,2	10	75	11	6,7	1	4,4	4	6
68686	32	35	32	12	90	14	6,8	1	4,2	4	6
68687	40	42	39	13	100	14	7,7	1,2	4,7	4	6
68688	50	54	51	14	110	14	8,5	1,4	5	4	6
68689	65	76,1	71,9	16	130	14	11,8	1,6	6,5	4	6
68690	80	88,9	84,7	19	150	18	12,3	1,6	6,3	4	6
68691	100	108	103,8	21	170	18	12,8	1,8	5,3	4	6

Tillbehör

- Geberit skruvsats för flänskoppling, av CrNi-stål → s. 223

Geberit Mapress CuNiFe fläns PN 10/16, med pressmuff

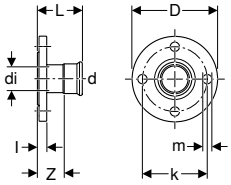

Användning

- För industri och fartyg
- Användningsöversikt – Geberit Mapress CuNiFe → s. 309

Egenskaper

- Pressindikator
- Opressad ej tät
- Profilerad o-ring av CIIR svart
- Pressmuff med transparent skyddsplugg
- Form B1 (ökad tätningslist med standardtätningsyta), EN 1092-3

Tekniska data

Material	CuNi10Fe1.6Mn, material nr 2.1972.11

Artikelnr	DN	d, ø [mm]	di, ø [mm]	D [cm]	k [mm]	m [mm]	L [cm]	l [cm]	Z [cm]	n [st.]	PN [bar]
68692	15 / 12	15	14,1	9,5	65	14	6,1	1,6	4,1	4	10 / 16
68694	20	22	19	10,5	75	14	6,5	1,8	4,4	4	10 / 16
68695	25	28	25,2	11,5	85	14	6,9	1,8	4,6	4	10 / 16
68696	32	35	32	14	100	18	7,2	1,8	4,6	4	10 / 16
68697	40	42	39	15	110	18	7,9	1,8	4,9	4	10 / 16
68698	50	54	51	16,5	125	18	8,7	1,8	5,2	4	10 / 16
68699	65	76,1	71,9	18,5	145	18	11,8	1,8	6,5	4	10 / 16
68700	80	88,9	84,7	20	160	18	12,5	2	6,5	8	10 / 16
68701	100	108	103,8	22	180	18	13	2	5,5	8	10 / 16

Tillbehör

- Geberit skruvsats för flänskoppling, av CrNi-stål → s. 223
- Geberit flänspackning PN 10/16 → s. 223

Geberit Mapress CuNiFe flänskrage med slätända, för lösfläns PN 6

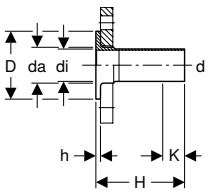

Användning

- Användningsöversikt – Geberit Mapress CuNiFe → s. 309

Egenskaper

- Passar till lösfläns enligt EN 1092-1, fläns typ 02

Tekniska data

Material	CuNi10Fe1.6Mn, material nr 2.1972.11

Artikelnr	DN	d, ø [mm]	da [mm]	di, ø [mm]	D [cm]	H [cm]	h [cm]	K [cm]	PN [bar]
68756	20	22	27	19	5	13,5	0,6	3,9	6
68757	25	28	32	25	6	13,5	0,6	3,7	6
68758	32	35	40	32	7	13,5	0,6	2,7	6
68759	40	42	47	39	8	13,5	0,6	0	6
68760	50	54	59	51	9	13,5	0,8	0	6
68761	65	76,1	78	72,1	11	13,5	0,8	0	6
68762	80	88,9	91	84,9	12,8	13,5	1	0	6
68763	100	108	110	104	14,8	13,5	1	0	6

Att beställa extra

- Lösfläns

Geberit Mapress CuNiFe flänskrage med slätända, för lösfläns PN 10/16

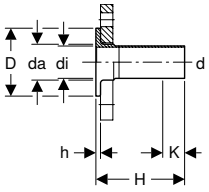

Användning

- Användningsöversikt – Geberit Mapress CuNiFe → s. 309

Egenskaper

- Passar till lösfläns enligt EN 1092-1, fläns typ 02

Tekniska data

Material	CuNi10Fe1.6Mn, material nr 2.1972.11

Artikelnr	DN	d, ø [mm]	da [mm]	di, ø [mm]	D [cm]	H [cm]	h [cm]	K [cm]	PN [bar]
68791	20	22	27	19	5,8	13,5	0,6	3,5	10 / 16
68793	25	28	32	25	6,8	13,5	0,6	3,7	10 / 16
68794	32	35	40	32	7,8	13,5	0,6	2,5	10 / 16
68795	40	42	47	39	8,8	13,5	0,6	0	10 / 16
68796	50	54	59	51	10,2	13,5	0,8	0	10 / 16
68797	65	76,1	78	72,1	12,2	13,5	0,8	0	10 / 16
68798	80	88,9	91	84,9	13,8	13,5	1	0	10 / 16
68799	100	108	110	104	15,8	13,5	1	0	10 / 16

Att beställa extra

- Lösfläns

Tillbehör

- Geberit flänspackning PN 10/16 → s. 223

Genomföringar

Geberit Mapress CuNiFe skott- och takgenomföring med två slätändar

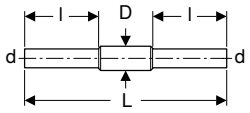

Användning

- Användningsöversikt – Geberit Mapress CuNiFe → s. 309

Egenskaper

- Skyddsrör för svetsning
- Skyddsrör av stål 1.0039, lackerat

Tekniska data

Material	CuNi10Fe1.6Mn, material nr 2.1972.11

Artikelnr	DN	d, ø [mm]	D [cm]	L [cm]	l [cm]
92080	12	15	2,5	45	16,5
92082	20	22	3,4	45	16,5
92083	25	28	3,8	45	16,5
92084	32	35	4,5	45	16,5
92085	40	42	5,4	45	16,5
92086	50	54	7	45	16,5
92087	65	76,1	8,9	45	16,5
92088	80	88,9	10,8	45	16,5
92089	100	108	13,3	45	16,5

Tillbehör för Geberit Mapress CuNiFe

Systempackningar

Geberit Mapress profilerad o-ring, CIIR svart

Användning

- Användningsöversikt – Geberit Mapress Rostfritt Stål för flytande medier → s. 165
- Användningsöversikt – Geberit Mapress Rostfritt Stål för gasformiga medier → s. 167
- Användningsöversikt – Geberit Mapress Elförzinkat Stål → s. 227
- Användningsöversikt – Geberit Mapress Koppar → s. 265
- Användningsöversikt – Geberit Mapress CuNiFe → s. 309

Tekniska data

Driftstemperatur	-30 – +120 °C
Material	CIIR

Artikelnr	RSK nr.	DN	d, ø [mm]
90402	1450729	12	15
90404	1450731	20	22
90405	1450732	25	28
90406	1450733	32	35
90407	1450734	40	42
90408	1450735	50	54
90409	1450736	65	76,1
90410	1450737	80	88,9
90411	1450738	100	108

Geberit Mapress profilerad o-ring, FKM blå

Användning

- Användningsöversikt – Geberit Mapress Rostfritt Stål för flytande medier → s. 165
- Användningsöversikt – Geberit Mapress Rostfritt Stål för gasformiga medier → s. 167
- Användningsöversikt – Geberit Mapress Elförzinkat Stål → s. 227
- Användningsöversikt – Geberit Mapress Koppar → s. 265
- Användningsöversikt – Geberit Mapress CuNiFe → s. 309

Tekniska data

Driftstemperatur	-25 – +180 °C
Material	FKM

Artikelnr	RSK nr.	DN	d, ø [mm]
90882	1455289	12	15
90884	1455291	20	22
90885	1455292	25	28
90886	1455293	32	35
90887	1455294	40	42
90888	1455295	50	54
90891	1455296	65	76,1
90892	1455297	80	88,9
90893	1455298	100	108

Geberit Mapress plantätning, FPM grön

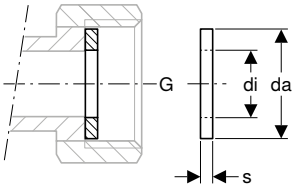

Användning

- För plantätande Geberit Mapress skruvkopplingar
- För solcellsteknik, industri och fartyg
- Användningsöversikt – Geberit Mapress Rostfritt Stål för flytande medier → s. 165
- Användningsöversikt – Geberit Mapress Rostfritt Stål för gasformiga medier → s. 167
- Användningsöversikt – Geberit Mapress Elförzinkat Stål → s. 227
- Användningsöversikt – Geberit Mapress Koppar → s. 265
- Användningsöversikt – Geberit Mapress CuNiFe → s. 309

Tekniska data

Driftstemperatur	-30 – +180 °C
Material	FPM

Artikelnr	G ["]	da [mm]	di, ø [mm]	s [mm]
90092	3/4	24	13	2
90094	1	30	19,6	2
90095	1 1/4	39	25,6	2
90096	1 1/2	45	32	2
90097	1 3/4	50	39	2
90098	2 3/8	66	51	2

Geberit Mapress plantätning Centellen® R WS 3825

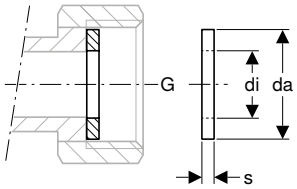

Användning

- För husteknik, industri och fartyg
- För plantätande Geberit Mapress skruvkopplingar
- Användningsöversikt – Geberit Mapress Rostfritt Stål för flytande medier → s. 165
- Användningsöversikt – Geberit Mapress Rostfritt Stål för gasformiga medier → s. 167
- Användningsöversikt – Geberit Mapress Elförzinkat Stål → s. 227
- Användningsöversikt – Geberit Mapress Koppar → s. 265
- Användningsöversikt – Geberit Mapress CuNiFe → s. 309

Tekniska data

Driftstemperatur	-30 – +150 °C
Material	Centellen® R WS 3825

Artikelnr	RSK nr.	G ["]	da [mm]	di, ø [mm]	s [mm]
600.021.00.1	1638667	1/2	18	10	2
600.022.00.1	1638668	3/4	24	13	2
600.023.00.1	1638669	1	30	20	2
600.025.00.1	1638670	1 1/4	39	26	2
600.030.00.1	1638671	2 3/8	66	51	2

Geberit flänspackning PN 10/16

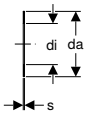

Användning

- För husteknik, industri och fartyg
- Användningsöversikt – Geberit FlowFit → s. 331
- Användningsöversikt – Geberit Mepla → s. 371
- Användningsöversikt – Geberit Mapress Rostfritt Stål för flytande medier → s. 165
- Användningsöversikt – Geberit Mapress Rostfritt Stål för gasformiga medier → s. 167
- Användningsöversikt – Geberit Mapress Elförzinkat Stål → s. 227
- Användningsöversikt – Geberit Mapress Koppar → s. 265
- Användningsöversikt – Geberit Mapress CuNiFe → s. 309

Tekniska data

Driftstemperatur	-30 – +180 °C
Material	Centellen® HD WS 3822

Artikelnr	DN	da [mm]	di, ø [mm]	s [mm]	PN [bar]
91036	50	107	57	2	10 / 16
91037	65	127	76	2	10 / 16

Satser skruv för flänskopplingar

Geberit skruvsats för flänskoppling, av CrNi-stål

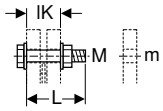

Användning

- För fläns av rostfritt stål, rödgods och mässing

Egenskaper

- Stålsort A2, hållfasthetsklass 70, EN ISO 3506-1

Tekniska data

Material	CrNi-stål 1.4301 (EN 10088)

Leveransomfattning

- Skruv
- 2 brickor
- Mutter

Artikelnr	M [mm]	m [mm]	L [cm]	lK [cm]
91170	16	18	6	3,8

Geberit FlowFit

Användningsöversikt – Geberit FlowFit 331

Systemrör ML 332

Rördelar 333

Kopplingar 333
Reduceringar 334
Böjar 334
T-rör 335
Invändig cirkulation 338
Övergångar ej löstagbara 339
Övergångar och anslutningar, löstagbara 345
Förslutningar 352
Anslutningar 353
Fördelare med gängad anslutning 353
Övergångar och anslutningar för värmeelement, löstagbara 357
Anslutningar för värme 357

Tillbehör 359

Provlådor 359
Isoleringar för anslutningar 360
Tätningar för systemrör och rördelar 360
Tätningar för anslutningar 360
Skydd för systemrör 361
Fästen för systemrör 361
Skyddsrör och inläggshjälp 364
Fästen för fördelare 365
Systempackningar 365
Satser skruv för flänskopplingar 366
Förbrukningsmaterial 366

GEBERIT FLOWFIT
INSTALLATION SOM FLYTER

ENKLA PROCESSER SOM FLYTER
Systemet för framtiden! Geberit FlowFit är rörsystemet som fokuserar helt på behoven hos VVS-ingenjörer och installatörer, för att göra vardagen lite enklare - bekvämt, effektivt och pålitligt.

INGEN ANSTRÄNGNING

- Bekväm placering av pressbacken tack vare att den vridbara pressindikatorn kan placeras i bästa möjliga position
- Enkelt och okomplicerat att komma åt i trånga utrymmen
- Eftersom samma pressback kan användas till många olika dimensioner, undviker du att ständigt behöva skifta pressbacken
- Pressningen sker utan ansträngning i några få självklara steg

INGEN OSÄKERHET

- Tydlig indikering av rätt insticksdjup
- Utformningen av pressindikatorn gör att du alltid hamnar rätt med pressbacken
- Tydlig indikering av opressade och pressade kopplingar
- Varje koppling är utrustad med LBP, Leak Before Press. Om en koppling lämnas opressad, läcker den tydligt vid provtryckning

INGEN BAKTERIERISK

- Mindre dimensioner tack vare tryckfallsoptimerade rördelar
- Mindre vattenvolym i rörsystemet
- Skyddshuvar på varje koppling gör att kopplingen alltid är ren vid installationstillfället

Användningsöversikt – Geberit FlowFit

Geberit Sverige, Version: oktober 2021

Användning	Driftstemperatur	Maximalt driftstryck	Systemrör		Rördelar	
			ML	PB	PPSU	
Flytande medier						
För tappvatten kallt och varmt	0–70 °C[3]	10 bar / 1000 kPa	✓	✓	✓	
For cold potable water	0–20 °C	16 bar / 1600 kPa[5]	✓	✓	✓	
För värmesystem	0–80 °C[4]	10 bar / 1000 kPa	✓		✓	
För kylvatten utan frostskyddsmedel	0–70 °C	10 bar / 1000 kPa	✓	✓	✓	
För kylvatten med frostskyddsmedel	-10 – +70 °C	10 bar / 1000 kPa	✓	✓	✓	
För tekniskt vatten	0–70 °C	10 bar / 1000 kPa	✓	✓	✓	
För behandlade vatten[1]	0–70 °C	10 bar / 1000 kPa	✓	✓	✓	
För regnvatten med pH-värde > 6,0	0–70 °C	10 bar / 1000 kPa	✓		✓	
För havsvatten	0–70 °C	10 bar / 1000 kPa	✓		✓	
För släckningsvatten (vått)	0–70 °C	10 bar / 1000 kPa	✓		✓	
För släckningsvatten (vått/torrt, torrt)	0–70 °C	10 bar / 1000 kPa	✓		✓	
För kemikalier och tekniska vätskor	På förfrågan	På förfrågan	6)	6)	6)	
Gasformade medier						
För tryckluft (renhetsklass olja 0–3)	0–70 °C	10 bar / 1000 kPa	✓		✓	
För undertryck[2]	0–70 °C	Abs. ≥ 0,2 bar/20 kPa	✓		✓	
För inerta gaser (t.ex. kväve)	På förfrågan	På förfrågan	6)		6)	

✓ Användning tillåts generellt sett om de ytterligare krav som definieras i fotnoterna är uppfyllda

[1] Användningsområde enligt teknisk information "Behandlade vatten"
[2] Tillämpligt undertryck för Geberit rörledningssystem:
Det tillämpliga rörtrycket beräknas som lufttrycket på installationsplatsen minus ett absolut tryck på 200 mbar.
Exempel: 980 mbar lufttryck - 200 mbar absolut tryck = 780 mbar tillämpbart undertryck i rörledningssystemet
[3] Störningstemperatur enligt EN 806-2: Tmal = 95 °C, totalt 100 h under livslängden
[4] Störningstemperatur enligt ISO 10508:2006: Tmal = 100 °C, totalt 100 h under livslängden
[5] Exklusive MasterFix
[6] Efter godkännande från Geberit
[7] pH-värde ≥ 7,0 i kombination med kiselbrons tillåtet
[8] Använd endast frigivna inhibitorer enligt TI "Korrosions- och frostskyddsmedel"
[9] Använd endast godkända frostskyddsmedel
[10] Renhetsklass för olja enligt ISO 8573-1:2010E; detaljerad information om fukt och partiklar finns i den tekniska informationen "Geberit rörledningssystem för tryckluftsinstallationer"

- De driftvillkor som anges i gällande tillstånd, standarder och tekniska regelverk ska följas vid varje användning. De kan avvika från ovan nämnda krav

	Rördelar			O-ringar	Plantätningar för skruvkopplingar	Flänspackningar
	Blyfritt rödgods	Kiselbrons	Rostfritt stål	EPDM svart	Centellen® HD WS 3825	Centellen® HD WS 3822
	✓	✓	✓	✓	✓	✓
	✓	✓	✓	✓	✓	✓
	✓	✓	✓	✓8)	✓	✓
	✓	✓	✓	✓	✓	✓
	✓	✓	✓	✓9)	✓	✓
	✓	✓	✓	6)	✓	✓
	✓	✓	✓	✓	✓	✓
	✓	✓7)	✓	✓	✓	✓
	✓	✓		✓	✓	✓
	✓	✓	✓	✓	✓	✓
	✓	✓	✓	✓	✓	✓
	6)	6)	6)	6)	6)	6)
	✓	✓	✓	✓10)	✓	✓
	✓	✓	✓	✓	✓	✓
	6)	6)	6)	6)	6)	6)

Systemrör ML

Ny

Geberit systemrör ML, raklängd

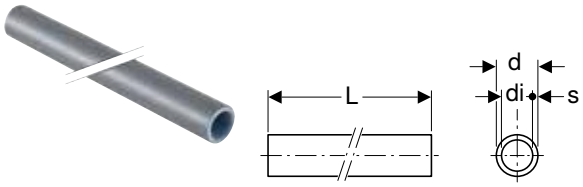

Användning

- För Geberit FlowFit
- För Geberit PushFit
- För husteknik, industri och fartyg
- Användningsöversikt – Geberit FlowFit → s. 331
- Användningsöversikt – Geberit PushFit → s. 405

Egenskaper

- Formstabil
- Kan bockas för hand
- Diffusionstät
- Utvändigt silvergrå
- Rörände med transparent skyddsplugg

Tekniska data

Material	PE-RT II/Al/PE-RT II
Ytråhet	7 µm
Längdutvidgning	0,026 mm/(m·K)
Värmeledningsförmåga, rörledning	0,41 W/(m·K)

Artikelnr	RSK nr.	DN	d, ø [mm]	di, ø [mm]	s [mm]
L / Längd: 3 m					
619.010.00.1	2005477	12	16	12	2
619.011.00.1	2005479	15	20	16	2
619.012.00.1	2005480	20	25	20	2,5
619.013.00.1	2005481	25	32	26,4	2,8
619.014.00.1	2005482	32	40	34	3
619.015.00.1	2005483	40	50	42,4	3,8
619.016.00.1	2005484	50	63	55	4
L / Längd: 5 m					
619.020.00.1	2005485	12	16	12	2
619.021.00.1	2005487	15	20	16	2
619.022.00.1	2005488	20	25	20	2,5
619.023.00.1	2005489	25	32	26,4	2,8
619.024.00.1	2005490	32	40	34	3
619.025.00.1	2005491	40	50	42,4	3,8
619.026.00.1	2005492	50	63	55	4
619.027.00.1	2005493	65	75	65,8	4,6
Levereras fr.o.m. april 2022					

Tillbehör

- Geberit sax → s. 433
- Geberit FlowFit kalibreringsverktyg → s. 434
- Geberit rörskärare ML → s. 433
- Geberit fixpunktmontering → s. 362

- Ersättning för artikelnr 656.023.00.1, 656.024.00.1, 656.025.00.1, 656.033.00.1, 656.034.00.1, 656.035.00.1

Rördelar

Kopplingar

Ny

Geberit FlowFit koppling

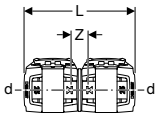

Användning
- För husteknik, industri och fartyg
- Användningsöversikt – Geberit FlowFit → s. 331

Egenskaper
- Pressindikator
- Opressad ej tät
- O-ring av EPDM
- Pressanslutningsdon med transparent skyddskåpa

Tekniska data

Material	PPSU

Artikelnr	RSK nr.	DN	d, ø [mm]	L [cm]	Z [cm]
620.010.00.1	2252891	12	16	7,7	1,2
620.011.00.1	2252892	15	20	7,7	1,2
620.012.00.1	2252893	20	25	7,7	1,2
620.013.00.1	2252894	25	32	8,7	1,5
620.014.00.1	2252895	32	40	8,7	1,5
620.015.00.1	2252896	40	50	14,1	2,2
620.016.00.1	2252897	50	63	15,1	2,4
620.017.00.1	2252898	65	75	15,1	2,4

Levereras fr.o.m. april 2022

Ny

Geberit FlowFit lång koppling

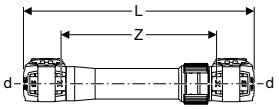

Användning
- För upprättande av extra anslutningar i befintliga rörledningar
- För anslutning av prefabricerade rörsektioner med längdutjämning
- För husteknik, industri och fartyg
- För reparation av skadade Geberit systemrör ML
- Användningsöversikt – Geberit FlowFit → s. 331

Egenskaper
- Pressindikator
- Opressad ej tät
- Blyfri
- O-ring av EPDM
- Pressanslutningsdon med transparent skyddskåpa

Tekniska data

Material	Blyfri kiselbrons (CuZn21Si3P)

Artikelnr	RSK nr.	DN	d, ø [mm]	L [cm]	Z [cm]
620.020.00.1	2252899	12	16	20	13,5
620.021.00.1	2252900	15	20	20	13,5
620.022.00.1	2252901	20	25	20	13,5
620.023.00.1	2252902	25	32	22,2	15
620.024.00.1	2252903	32	40	23,5	16,3
620.025.00.1	2252904	40	50	34	22

Levereras fr.o.m. april 2022

Reduceringar

Ny

Geberit FlowFit reducering

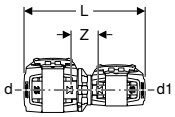

Användning
- För husteknik, industri och fartyg
- Användningsöversikt – Geberit FlowFit → s. 331

Egenskaper
- Pressindikator
- Opressad ej tät
- Centrisk
- O-ring av EPDM
- Pressanslutningsdon med transparent skyddskåpa

Tekniska data

Material	PPSU

Artikelnr	RSK nr.	DN	d, ø [mm]	d1, ø [mm]	L [cm]	Z [cm]
620.031.00.1	2252905	15 / 12	20	16	8,4	1,9
620.032.00.1	2252906	20 / 12	25	16	8,4	1,9
620.042.00.1	2252912	20 / 15	25	20	8,4	1,9
620.033.00.1	2252907	25 / 15	32	20	8,9	2
620.043.00.1	2252913	25 / 20	32	25	8,9	2
620.034.00.1	2252908	32 / 15	40	20	9,2	2,3
620.044.00.1	2252914	32 / 20	40	25	8,9	2
620.054.00.1	2252918	32 / 25	40	32	9,4	2,1
620.035.00.1	2252909	40 / 25	50	32	12,2	2,7
620.045.00.1	2252915	40 / 32	50	40	12,2	2,7
620.036.00.1	2252910	50 / 32	63	40	12,9	3
620.046.00.1	2252916	50 / 40	63	50	15,7	3,4
620.037.00.1	2252911	65 / 32	75	40	13,6	3,7
620.047.00.1	2252917	65 / 40	75	50	15,7	3,4
620.057.00.1	2252919	65 / 50	75	63	16,2	3,5

Levereras fr.o.m. april 2022

Böjar

Ny

Geberit FlowFit böj

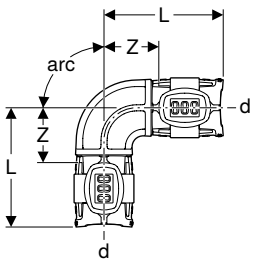

Användning
- För husteknik, industri och fartyg
- Användningsöversikt – Geberit FlowFit → s. 331

Egenskaper
- Pressindikator
- Opressad ej tät
- O-ring av EPDM
- Pressanslutningsdon med transparent skyddskåpa

Tekniska data

Material	PPSU

Artikelnr	RSK nr.	DN	d, ø [mm]	L [cm]	Z [cm]
arc / Vinkel: 45°					
620.062.00.1	2253699	20	25	5,2	1,9
620.063.00.1	2253700	25	32	5,9	2,3
620.064.00.1	2253701	32	40	5,9	2,5
620.065.00.1	2253702	40	50	9	3
620.066.00.1	2253703	50	63	9,9	3,5
620.067.00.1	2253704	65	75	9,9	3,5

Levereras fr.o.m. april 2022

Artikelnr	RSK nr.	DN	d, ø [mm]	L [cm]	Z [cm]
arc / Vinkel: 90°					
620.070.00.1	2253705	12	16	5,8	2,5
620.071.00.1	2253706	15	20	6	2,7
620.072.00.1	2253707	20	25	6,2	3
620.073.00.1	2253708	25	32	7	3,4
620.074.00.1	2253709	32	40	7,5	3,9
620.075.00.1	2253710	40	50	11,5	5,6
620.076.00.1	2253711	50	63	12,5	6,1
620.077.00.1	2253712	65	75	13	6,7
Levereras fr.o.m. april 2022					

T-rör

Ny

Geberit FlowFit T-rör liksidigt

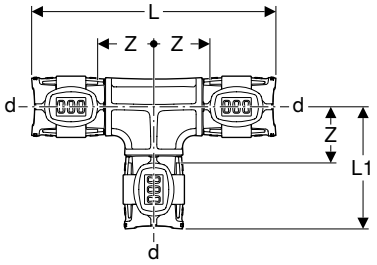

Användning

- För husteknik, industri och fartyg
- Användningsöversikt – Geberit FlowFit → s. 331

Egenskaper

- Pressindikator
- Opressad ej tät
- O-ring av EPDM
- Pressanslutningsdon med transparent skyddskåpa

Tekniska data

Material	PPSU

Artikelnr	RSK nr.	DN	d, ø [mm]	L [cm]	L1 [cm]	Z [cm]
620.080.00.1	2254515	12	16	11,5	5,8	2,5
620.081.00.1	2254516	15	20	11,9	6	2,7
620.082.00.1	2254517	20	25	12,4	6,2	2,9
620.083.00.1	2254518	25	32	14	7	3,4
620.084.00.1	2254519	32	40	15	7,5	3,9
620.085.00.1	2254520	40	50	23	11,5	5,6
620.086.00.1	2254521	50	63	24,9	12,5	6,1
620.087.00.1	2254522	65	75	26,1	13,1	6,7
Levereras fr.o.m. april 2022						

Ny

Geberit FlowFit T-rör reducerat

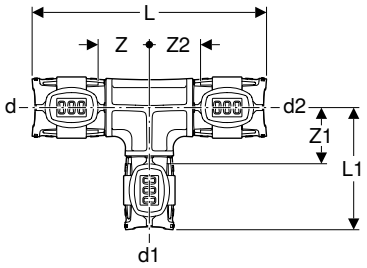

Användning

- För husteknik, industri och fartyg
- Användningsöversikt – Geberit FlowFit → s. 331

Egenskaper

- Pressindikator
- Opressad ej tät
- O-ring av EPDM
- Pressanslutningsdon med transparent skyddskåpa

Tekniska data

Material	PPSU

Artikelnr	RSK nr.	DN	d, ø [mm]	d1, ø [mm]	d2, ø [mm]	L [cm]	L1 [cm]	Z [cm]	Z1 [cm]	Z2 [cm]
620.121.00.1	2254557	12 / 15 / 12	16	20	16	11,9	5,8	2,7	2,5	2,7
620.101.00.1	2254543	15 / 12 / 12	20	16	16	11,5	6	2,4	2,7	2,5
620.111.00.1	2254550	15 / 12 / 15	20	16	20	11,5	6	2,5	2,7	2,5
620.131.00.1	2254564	15 / 15 / 12	20	20	16	11,9	6	2,7	2,7	2,7
620.132.00.1	2254565	15 / 20 / 15	20	25	20	12,4	6	2,9	2,7	2,9
620.112.00.1	2254551	20 / 12 / 20	25	16	25	11,5	6,2	2,5	2,9	2,5
620.102.00.1	2254544	20 / 15 / 15	25	20	20	11,9	6,2	2,7	2,9	2,7
620.122.00.1	2254558	20 / 15 / 20	25	20	25	11,9	6,2	2,7	2,9	2,7
620.142.00.1	2254570	20 / 20 / 15	25	25	20	12,4	6,2	2,9	2,9	2,9
620.113.00.1	2254552	25 / 12 / 25	32	16	32	12	6,7	2,4	3,4	2,4
620.123.00.1	2254559	25 / 15 / 20	32	20	25	12,2	6,7	2,7	3,4	2,7
620.133.00.1	2254566	25 / 15 / 25	32	20	32	12,5	6,7	2,7	3,4	2,7
620.103.00.1	2254545	25 / 20 / 20	32	25	25	12,7	6,7	2,9	3,4	2,9
620.143.00.1	2254571	25 / 20 / 25	32	25	32	13	6,7	2,9	3,4	2,9
620.104.00.1	2254546	32 / 15 / 32	40	20	40	12,7	7,2	2,8	3,9	2,8
620.114.00.1	2254553	32 / 20 / 32	40	25	40	13,2	7,1	3	3,8	3
620.124.00.1	2254560	32 / 25 / 32	40	32	40	14,2	7,4	3,5	3,8	3,5
620.115.00.1	2254554	40 / 20 / 40	50	25	50	18,9	8,3	3,5	5	3,5
620.125.00.1	2254561	40 / 25 / 40	50	32	50	19,9	8,6	4	5	4
620.105.00.1	2254547	40 / 32 / 32	50	40	40	17,9	8,7	4	5	4,4
620.135.00.1	2254567	40 / 32 / 40	50	40	50	20,7	8,7	4,4	5	4,4
620.106.00.1	2254548	50 / 20 / 50	63	25	63	19,4	9	3,4	5,7	3,4
620.116.00.1	2254555	50 / 25 / 50	63	32	63	20,4	9,3	3,9	5,7	3,9
620.126.00.1	2254562	50 / 32 / 50	63	40	63	21,2	9,4	4,3	5,8	4,3
620.136.00.1	2254568	50 / 40 / 50	63	50	63	23,5	12,2	5,4	6,3	5,4
620.107.00.1	2254549	65 / 20 / 65	75	25	75	19,4	9,6	3,4	6,3	3,4
620.117.00.1	2254556	65 / 25 / 65	75	32	75	20,4	9,9	3,9	6,3	3,9
620.127.00.1	2254563	65 / 32 / 65	75	40	75	21,2	10	4,3	6,4	4,3
620.137.00.1	2254569	65 / 40 / 65	75	50	75	23,5	12,8	5,4	6,9	5,4
620.147.00.1	2254572	65 / 50 / 65	75	63	75	24,9	13	6,1	6,7	6,1

Levereras fr.o.m. april 2022

Ny

Geberit FlowFit T-rör med invändig gänga

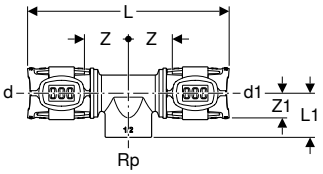

Användning

- För husteknik, industri och fartyg
- Användningsöversikt – Geberit FlowFit → s. 331

Tekniska data

Material	Blyfritt rödgods (CuSn4Zn2PS)

Egenskaper

- Pressindikator
- Opressad ej tät
- Blyfri
- O-ring av EPDM
- Pressanslutningsdon med transparent skyddskåpa
- Gänga med transparent skyddsplugg

Artikelnr	RSK nr.	DN	d, ø [mm]	Rp ["]	d1, ø [mm]	L [cm]	L1 [cm]	Z [cm]	Z1 [cm]
620.150.00.1	2254523	12 / 15 / 12	16	1/2	16	11,9	2,4	2,7	1,1
620.151.00.1	2254524	15	20	1/2	20	11,9	2,4	2,7	1,1
620.157.00.1	2254530	20 / 15 / 15	25	1/2	20	11,9	2,6	2,7	1,3
620.152.00.1	2254525	20 / 15 / 20	25	1/2	25	11,9	2,6	2,7	1,3
620.162.00.1	2254531	20	25	3/4	25	12,8	2,8	3,1	1,5
620.153.00.1	2254526	25 / 15 / 25	32	1/2	32	13	3,1	2,9	1,3
620.163.00.1	2254532	25 / 20 / 25	32	3/4	32	13,4	3,1	3,1	1,7
620.173.00.1	2254536	25	32	1	32	14,4	3,1	3,6	1,6
620.154.00.1	2254527	32 / 15 / 32	40	1/2	40	13,4	3,4	3,1	1,9
620.164.00.1	2254533	32 / 20 / 32	40	3/4	40	14,7	3,5	3,8	2,1
620.174.00.1	2254537	32 / 25 / 32	40	1	40	14,7	4,2	3,8	2,3
620.184.00.1	2254541	32	40	1 1/4	40	15,4	4,4	4,1	2,3
620.155.00.1	2254528	40 / 15 / 40	50	1/2	50	18,5	4,1	3,3	2,4
620.185.00.1	2254542	40	50	1 1/2	50	22	4,6	5,1	2,3
620.165.00.1	2254534	40 / 20 / 40	50	3/4	50	20,2	4	4,2	2,6
620.175.00.1	2254538	40 / 25 / 40	50	1	50	20,2	4,6	4,2	2,5
620.156.00.1	2254529	50 / 15 / 50	63	1/2	63	20,5	4,6	3,9	3,1
620.166.00.1	2254535	50 / 25 /50	63	1	63	22	5,1	4,7	3,2
620.176.00.1	2254539	50	63	2	63	24,6	6,6	6	4
620.177.00.1	2254540	65 / 25 / 65	75	1	75	21,6	5,4	4,5	3,5

Levereras fr.o.m. april 2022

Invändig cirkulation

Geberit Mapress anslutningssats för invändig cirkulation

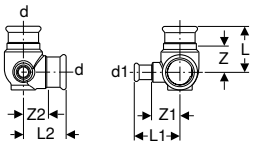

Användning

- För anslutning till Geberit Mapress rörsystem ø 28 och ø 35 mm
- För anslutning till Geberit Mepla rörsystem ø 40 mm
- För anslutning till Geberit FlowFit rörsystem ø 40 mm

Tekniska data

Material	Rödgods (CuSn5Zn5Pb2-C)
Material, isolering	PE mjukskum
Isoleringstjocklek	20 mm

Egenskaper

- Pressindikator
- Opressad ej tät
- Helt genomflödad
- Varmvatten- och cirkulationsanslutning på samma nivå
- Profilerad o-ring av CIIR svart
- O-ring av EPDM
- Pressmuff med transparent skyddsplugg

Leveransomfattning

- Slutstycke
- Anslutningsstycke
- Rörfäste med låsring
- Isolering
- Informationsdekal

Artikelnr	RSK nr.	DN	d, ø [mm]	d1, ø [mm]	L [cm]	L1 [cm]	L2 [cm]	Z [cm]	Z1 [cm]	Z2 [cm]
61275	1880972	25 / 12 / 25	28	15	5,8	5,7	5,4	3,5	3,7	3,1
61276	1880973	32 / 12 / 32	35	15	5,8	5,7	5,4	3,2	3,7	2,8

Geberit rörledning för invändig cirkulation

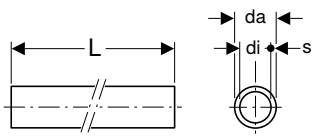

Tekniska data

Material	PE-Xc

Egenskaper

- Transparent

Artikelnr	RSK nr.	da [mm]	di, ø [mm]	s [mm]	L [m]
600.101.00.1	1880971	14	11	1,5	50

Geberit koppling, för rörledning för invändig cirkulation

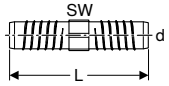

Tekniska data

Material	Rödgods (CuSn5Zn5Pb2-C)

Artikelnr	d, ø [mm]	L [cm]	SW [mm]
242.737.00.1	14	5,6	12

Övergångar ej löstagbara

Ny

Geberit FlowFit övergång med utvändig gänga

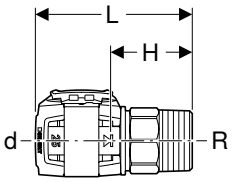

Användning

- För husteknik, industri och fartyg
- Användningsöversikt – Geberit FlowFit → s. 331

Egenskaper

- Pressindikator
- Opressad ej tät
- Blyfri
- O-ring av EPDM
- Pressanslutningsdon med transparent skyddskåpa
- Gänga med transparent skyddskåpa

Tekniska data

Material	Blyfri kiselbrons (CuZn21Si3P)

Artikelnr	RSK nr.	DN	d, ø [mm]	R ["]	L [cm]	H [cm]	SW [mm]
620.300.00.1	2257789	12 / 10	16	3/8	6,1	2,8	18
620.310.00.1	2257797	12 / 15	16	1/2	6,1	2,8	22
620.320.00.1	2257804	12 / 20	16	3/4	6,5	3,2	27
620.301.00.1	2257790	15 / 10	20	3/8	6,1	2,8	18
620.311.00.1	2257798	15	20	1/2	6,4	3,1	22
620.321.00.1	2257805	15 / 20	20	3/4	6,5	3,2	27
620.302.00.1	2257791	20 / 15	25	1/2	6,4	3,1	22
620.312.00.1	2257799	20	25	3/4	6,8	3,5	27
620.322.00.1	2257806	20 / 25	25	1	6,6	3,3	34
620.303.00.1	2257792	25	32	1	7,5	3,9	34
620.313.00.1	2257800	25 / 32	32	1 1/4	7,2	3,6	43
620.304.00.1	2257793	32 / 25	40	1	7,4	3,8	47
620.314.00.1	2257801	32	40	1 1/4	7,4	3,8	47
620.324.00.1	2257807	32 / 40	40	1 1/2	7,3	3,7	49
620.305.00.1	2257794	40	50	1 1/2	10	4,1	59
620.315.00.1	2257802	40 / 50	50	2	10,4	4,4	60
620.306.00.1	2257795	50	63	2	11	4,7	74
620.316.00.1	2257803	50 / 65	63	2 1/2	11,3	4,9	76
620.307.00.1	2257796	65	75	2 1/2	11,4	5	86

Levereras fr.o.m. april 2022

Ny

Geberit FlowFit övergång med utvändig gänga

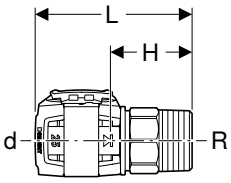

Användning
- För husteknik, industri och fartyg
- För industrin
- Användningsöversikt – Geberit FlowFit → s. 331

Egenskaper
- Pressindikator
- Opressad ej tät
- Blyfri
- O-ring av EPDM
- Pressanslutningsdon med transparent skyddskåpa
- Gänga med transparent skyddskåpa

Tekniska data

Material	CrNiMo-stål 1.4401 (EN 10088)

Artikelnr	RSK nr.	DN	d, ø [mm]	R ["]	L [cm]	H [cm]	SW [mm]
619.700.00.1	2257782	15	20	1/2	6,4	3,1	22
619.701.00.1	2257783	20	25	3/4	6,8	3,5	27
619.702.00.1	2257784	25	32	1	7,5	3,9	34
619.703.00.1	2257785	32	40	1 1/4	7,4	3,8	47
619.704.00.1	2257786	40	50	1 1/2	10	4,1	59
619.705.00.1	2257787	50	63	2	11	4,7	74
619.706.00.1	2257788	65	75	2 1/2	11,4	5	86

Levereras fr.o.m. april 2022

Ny

Geberit FlowFit övergång med invändig gänga

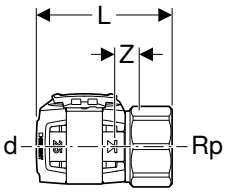

Användning
- För husteknik, industri och fartyg
- Användningsöversikt – Geberit FlowFit → s. 331

Egenskaper
- Pressindikator
- Opressad ej tät
- Blyfri
- O-ring av EPDM
- Pressanslutningsdon med transparent skyddskåpa
- Gänga med transparent skyddsplugg

Tekniska data

Material	Blyfri kiselbrons (CuZn21Si3P)

Artikelnr	RSK nr.	DN	d, ø [mm]	Rp ["]	L [cm]	Z [cm]	SW [mm]
620.400.00.1	2257720	12 / 10	16	3/8	5,1	1	22
620.410.00.1	2257728	12 / 15	16	1/2	5,6	1,3	27
620.420.00.1	2257735	12 / 20	16	3/4	5,8	1,3	32
620.401.00.1	2257721	15 / 10	20	3/8	5,3	1,2	22
620.411.00.1	2257729	15	20	1/2	5,5	1,1	27
620.421.00.1	2257736	15 / 20	20	3/4	5,8	1,3	32
620.402.00.1	2257722	20	25	3/4	5,7	1,2	32
620.412.00.1	2257730	20 / 25	25	1	6,1	1,5	41
620.403.00.1	2257723	25	32	1	6,4	1,4	41
620.413.00.1	2257731	25 / 32	32	1 1/4	6,7	1,5	47
620.404.00.1	2257724	32 / 25	40	1	6,4	1,4	47
620.414.00.1	2257732	32	40	1 1/4	6,7	1,5	47
620.424.00.1	2257737	32 / 40	40	1 1/2	6,7	1,5	54
620.405.00.1	2257725	40	50	1 1/2	9,3	1,7	60
620.415.00.1	2257733	40 / 50	50	2	9,7	1,8	67

Levereras fr.o.m. april 2022

Artikelnr	RSK nr.	DN	d, ø [mm]	Rp ["]	L [cm]	Z [cm]	SW [mm]
620.406.00.1	2257726	50	63	2	10,2	1,9	75
620.416.00.1	2257734	50 / 65	63	2 1/2	10,7	1,9	83
620.407.00.1	2257727	65	75	2 1/2	10,7	2,5	86
Levereras fr.o.m. april 2022							

Ny

Geberit FlowFit böj 90° med utvändig gänga

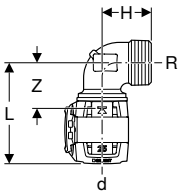

Användning

- För husteknik, industri och fartyg
- Användningsöversikt – Geberit FlowFit → s. 331

Tekniska data

Material	Blyfritt rödgods (CuSn4Zn2PS)

Egenskaper

- Pressindikator
- Opressad ej tät
- Blyfri
- O-ring av EPDM
- Pressanslutningsdon med transparent skyddskåpa
- Gänga med transparent skyddskåpa

Artikelnr	RSK nr.	DN	d, ø [mm]	R ["]	L [cm]	H [cm]	Z [cm]
620.510.00.1	2253728	12 / 15	16	1/2	5,7	2,5	2,4
620.520.00.1	2253731	12 / 20	16	3/4	6	3,1	2,7
620.511.00.1	2253729	15	20	1/2	6,1	2,8	2,8
620.521.00.1	2253732	15 / 20	20	3/4	6	2,7	2,7
620.502.00.1	2253723	20	25	3/4	6	2,9	2,7
620.512.00.1	2253730	20 / 25	25	1	6,3	3,2	3
620.503.00.1	2253724	25	32	1	6,8	3,1	3,2
620.504.00.1	2253725	32	40	1 1/4	7,3	4,2	3,7
620.505.00.1	2253726	40	50	1 1/2	10,4	4,7	4,5
620.506.00.1	2253727	50	63	2	11,7	5,8	5,4
Levereras fr.o.m. april 2022							

Ny

Geberit FlowFit böj 90° med utvändig gänga, lång

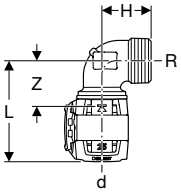

Användning

- För husteknik, industri och fartyg
- Användningsöversikt – Geberit FlowFit → s. 331

Egenskaper

- Pressindikator
- Opressad ej tät
- Blyfri
- O-ring av EPDM
- Pressanslutningsdon med transparent skyddskåpa
- Gänga med transparent skyddskåpa

Tekniska data

Material	Blyfritt rödgods (CuSn4Zn2PS)

Artikelnr	RSK nr.	DN	d, ø [mm]	R ["]	L [cm]	H [cm]	Z [cm]
620.522.00.1	2253733	12 / 15	16	1/2	5,7	3,7	2,4
620.523.00.1	2253734	12 / 20	16	3/4	6	4,5	2,7
620.524.00.1	2253735	15	20	1/2	6,1	3,7	2,8
620.525.00.1	2253736	15 / 20	20	3/4	6	4,5	2,7
620.526.00.1	2253737	20	25	3/4	6	4,5	2,7
620.527.00.1	2253738	20 / 25	25	1	6,3	5,6	3
620.528.00.1	2253739	25	32	1	6,8	5,6	3,2

Levereras fr.o.m. april 2022

Ny

Geberit FlowFit böj 90° med invändig gänga

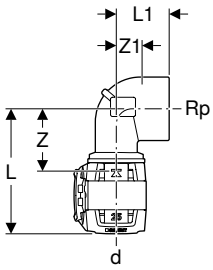

Användning

- För husteknik, industri och fartyg
- Användningsöversikt – Geberit FlowFit → s. 331

Egenskaper

- Pressindikator
- Opressad ej tät
- Blyfri
- O-ring av EPDM
- Pressanslutningsdon med transparent skyddskåpa
- Gänga med transparent skyddsplugg

Tekniska data

Material	Blyfritt rödgods (CuSn4Zn2PS)

Artikelnr	RSK nr.	DN	d, ø [mm]	Rp ["]	L [cm]	L1 [cm]	Z [cm]	Z1 [cm]
620.540.00.1	2253718	12 / 15	16	1/2	6,1	2,2	2,8	0,9
620.550.00.1	2253721	12 / 20	16	3/4	6,3	2,5	3	1,2
620.541.00.1	2253719	15	20	1/2	6,1	2,4	2,8	1,1
620.551.00.1	2253722	15 / 20	20	3/4	6,5	2,6	3,2	1,3
620.532.00.1	2253713	20	25	3/4	6,5	2,8	3,2	1,5
620.542.00.1	2253720	20 / 25	25	1	6,9	3	3,6	1,4
620.533.00.1	2253714	25	32	1	7,4	3,4	3,8	1,8
620.534.00.1	2253715	32	40	1 1/4	8,1	3,7	4,5	2,2
620.535.00.1	2253716	40	50	1 1/2	11,2	4,5	5,3	3
620.536.00.1	2253717	50	63	2	12,8	5,3	6,4	3,5

Levereras fr.o.m. april 2022

Ny

Geberit FlowFit övergång till Geberit Mapress, med slätända

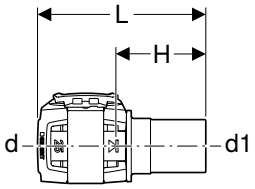

Användning

- Endast avsedda för pressning i Geberit Mapress pressmuffar
- För husteknik, industri och fartyg
- Användningsöversikt – Geberit FlowFit → s. 331

Egenskaper

- Pressindikator
- Opressad ej tät
- Blyfri
- O-ring av EPDM
- Pressanslutningsdon med transparent skyddskåpa
- Slätända med skyddskåpa

Tekniska data

Material	Blyfritt rödgods (CuSn4Zn2PS)

Artikelnr	RSK nr.	DN	d, ø [mm]	d1, ø [mm]	L [cm]	H [cm]
620.230.00.1	2257819	12 / 10	16	12	6,8	3,5
620.240.00.1	2257826	12	16	15	6,9	3,6
620.231.00.1	2257820	15 / 12	20	15	6,9	3,6
620.241.00.1	2257827	15	20	18	6,9	3,6
620.242.00.1	2257828	15 / 20	20	22	7	3,7
620.232.00.1	2257821	20	25	22	7	3,7
620.233.00.1	2257822	25	32	28	7,7	4,1
620.234.00.1	2257823	32	40	35	8	4,4
620.235.00.1	2257824	40	50	42	12,8	6,9
620.236.00.1	2257825	50	63	54	13,8	7,5

Levereras fr.o.m. april 2022

Ny

Geberit FlowFit övergång till Geberit Mapress, med slätända

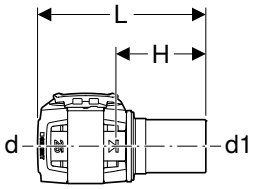

Användning

- Endast avsedda för pressning i Geberit Mapress pressmuffar
- För husteknik, industri och fartyg
- Användningsöversikt – Geberit FlowFit → s. 331

Egenskaper

- Pressindikator
- Opressad ej tät
- Blyfri
- O-ring av EPDM
- Pressanslutningsdon med transparent skyddskåpa
- Slätända med skyddskåpa

Tekniska data

Material	CrNiMo-stål 1.4401 (EN 10088)

Artikelnr	RSK nr.	DN	d, ø [mm]	d1, ø [mm]	L [cm]	H [cm]
620.250.00.1	2257829	12	16	15	7,1	3,8
620.251.00.1	2257830	15	20	18	7,1	3,8
620.252.00.1	2257831	15 / 20	20	22	7,2	3,9
620.253.00.1	2257832	20	25	22	7,2	3,9
620.254.00.1	2257833	25	32	28	7,9	4,3
620.255.00.1	2257834	32	40	35	8,2	4,6
620.256.00.1	2257835	40	50	42	12,5	6,6
620.257.00.1	2257836	50	63	54	14,2	7,9

Levereras fr.o.m. april 2022

Ny

Geberit FlowFit övergång till Geberit Mepla

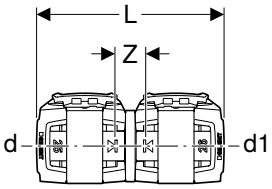

Användning
- För husteknik, industri och fartyg
- För användning som övergång från Geberit FlowFit till Geberit Mepla
- Användningsöversikt – Geberit FlowFit → s. 331

Egenskaper
- Pressindikator
- Kan endast pressas med Geberit FlowFit pressback
- Opressad ej tät
- Blyfri
- O-ring av EPDM
- Pressanslutningsdon med transparent skyddskåpa

Tekniska data

Material	Blyfri kiselbrons (CuZn21Si3P)

Artikelnr	RSK nr.	DN	d, ø [mm]	d1, ø [mm]	L [cm]	Z [cm]
620.090.00.1	2257837	12	16	16	7,8	1,3
620.091.00.1	2257838	15	20	20	7,8	1,3
620.092.00.1	2257839	20	25	26	7,8	1,3
620.093.00.1	2257840	25	32	32	8,8	1,6
620.094.00.1	2257841	32	40	40	8,8	1,6
620.095.00.1	2257842	40	50	50	14	2,1
620.096.00.1	2257843	50	63	63	15	2,3
620.097.00.1	2257844	65	75	75	15	2,3

Levereras fr.o.m. april 2022

Ny

Geberit FlowFit övergång till Geberit Mapress, med pressmuff

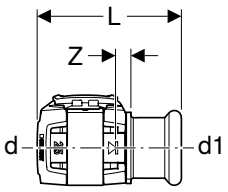

Användning
- För husteknik, industri och fartyg
- Användningsöversikt – Geberit FlowFit → s. 331

Egenskaper
- Pressindikator
- Opressad ej tät
- Blyfri
- Profilerad o-ring av CIIR svart
- O-ring av EPDM
- Pressanslutningsdon med transparent skyddskåpa
- Pressmuff med transparent skyddsplugg

Tekniska data

Material	CrNiMo-stål 1.4401 (EN 10088)

Artikelnr	RSK nr.	DN	d, ø [mm]	d1, ø [mm]	L [cm]	Z [cm]
620.329.00.1	2257810	12 / 10	16	12	5,4	0,6
620.332.00.1	2257811	12	16	15	5,6	0,6
620.347.00.1	2257850	15 / 12	20	15	5,6	0,6
620.333.00.1	2257812	15	20	18	5,6	0,6
620.334.00.1	2257813	15 / 20	20	22	5,7	0,6
620.335.00.1	2257814	20	25	22	5,7	0,6
620.336.00.1	2257815	25	32	28	6,4	0,8
620.337.00.1	2257816	32	40	35	6,7	0,8
620.338.00.1	2257817	40	50	42	9,7	1,1
620.339.00.1	2257818	50	63	54	10,7	1,2

Levereras fr.o.m. april 2022

Övergångar och anslutningar, löstagbara

Ny

Geberit FlowFit övergång med MasterFix

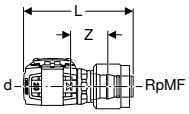

Användning

- För verktygsfri anslutning till installationselement, montageplattor och anslutningar med utvändig gänga MF 1/2"
- För husteknik, industri och fartyg
- Användningsöversikt – Geberit FlowFit → s. 331

Egenskaper

- Pressindikator
- Opressad ej tät
- O-ring av EPDM
- Pressanslutningsdon med transparent skyddskåpa
- MasterFix med blå skyddskåpa

Tekniska data

Material	PPSU

Artikelnr	RSK nr.	DN	d, ø [mm]	RpMF ["]	L [cm]	Z [cm]
620.290.00.1	2257777	12 / 15	16	1/2	7,6	2,8
620.291.00.1	2257778	15	20	1/2	7,6	2,8

Levereras fr.o.m. april 2022

Ny

Geberit FlowFit övergångsvinkel 90° med MasterFix

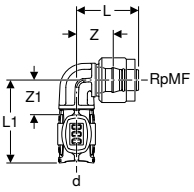

Användning

- För verktygsfri anslutning till installationselement, montageplattor och anslutningar med utvändig gänga MF 1/2"
- För husteknik, industri och fartyg
- Användningsöversikt – Geberit FlowFit → s. 331

Egenskaper

- Pressindikator
- Opressad ej tät
- O-ring av EPDM
- Pressanslutningsdon med transparent skyddskåpa
- MasterFix med blå skyddskåpa

Tekniska data

Material	PPSU

Artikelnr	RSK nr.	DN	d, ø [mm]	RpMF ["]	L [cm]	L1 [cm]	Z [cm]	Z1 [cm]
620.490.00.1	2257848	12 / 15	16	1/2	4,3	5,8	2,7	2,5
620.491.00.1	2257849	15	20	1/2	4,3	5,8	2,8	2,5

Levereras fr.o.m. april 2022

Ny

Geberit FlowFit adapter-T-rör med MasterFix, genomgång

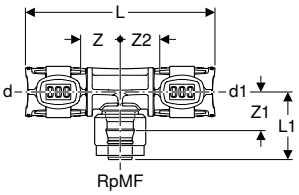

Användning

- För verktygsfri anslutning till installationselement, montageplattor och anslutningar med utvändig gänga MF 1/2"
- För husteknik, industri och fartyg
- Användningsöversikt – Geberit FlowFit → s. 331

Egenskaper

- Pressindikator
- Opressad ej tät
- O-ring av EPDM
- Pressanslutningsdon med transparent skyddskåpa
- MasterFix med blå skyddskåpa

Tekniska data

Material	PPSU

Artikelnr	RSK nr.	DN	d, ø [mm]	RpMF ["]	d1, ø [mm]	L [cm]	L1 [cm]	Z [cm]	Z1 [cm]	Z2 [cm]
620.380.00.1	2257669	12 / 15 / 12	16	1/2	16	11,5	4,3	2,5	2,7	2,5
620.381.00.1	2257670	15 / 15 / 12	20	1/2	16	11,5	4,3	2,5	2,8	2,5
620.391.00.1	2257672	15	20	1/2	20	11,5	4,3	2,5	2,8	2,5
620.382.00.1	2257671	20 / 15 / 15	25	1/2	20	11,5	4,1	2,5	2,6	2,5
620.392.00.1	2257673	20 / 15 / 20	25	1/2	25	11,5	4,1	2,5	2,6	2,5

Levereras fr.o.m. april 2022

Ny

Geberit FlowFit adapter-T-rör med MasterFix, grenrör

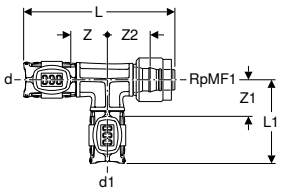

Användning

- För verktygsfri anslutning till installationselement, montageplattor och anslutningar med utvändig gänga MF 1/2"
- För husteknik, industri och fartyg
- Användningsöversikt – Geberit FlowFit → s. 331

Egenskaper

- Pressanslutningsdon med transparent skyddskåpa
- Opressad ej tät
- O-ring av EPDM
- Pressindikator
- MasterFix med blå skyddskåpa

Tekniska data

Material	PPSU

Artikelnr	RSK nr.	DN	d, ø [mm]	d1, ø [mm]	RpMF1 ["]	L [cm]	L1 [cm]	Z [cm]	Z1 [cm]	Z2 [cm]
620.780.00.1	2257674	12/12/15	16	16	1/2	10,4	5,8	2,5	2,5	3,1
620.781.00.1	2257675	15	20	20	1/2	10,8	6	2,7	2,7	3,3

Levereras fr.o.m. april 2022

Ny

Geberit FlowFit skruvkoppling

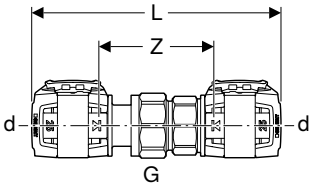

Användning
- För husteknik, industri och fartyg
- Användningsöversikt – Geberit FlowFit → s. 331

Tekniska data

Material	Blyfri kiselbrons (CuZn21Si3P)

Egenskaper
- Pressindikator
- Opressad ej tät
- Blyfri
- O-ring av EPDM
- Pressanslutningsdon med transparent skyddskåpa
- Plantätning av Centellen® R WS 3825

Artikelnr	RSK nr.	DN	d, ø [mm]	G ["]	L [cm]	Z [cm]	SW [mm]
620.570.00.1	2257690	12	16	1/2	11,5	5	24
620.571.00.1	2257691	15	20	1/2	11,7	5,2	24
620.572.00.1	2257692	20	25	3/4	12,1	5,6	30
620.573.00.1	2257693	25	32	1	13,9	6,7	38
620.574.00.1	2257694	32	40	1 1/4	13,9	6,7	46
620.575.00.1	2257695	40	50	1 1/2	19,1	7,2	55
620.576.00.1	2257696	50	63	2	20,5	7,8	67

Levereras fr.o.m. april 2022

Ny

Geberit FlowFit unionskoppling med utvändig gänga

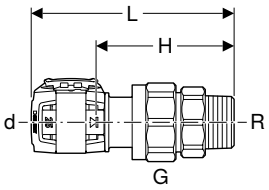

Användning
- För husteknik, industri och fartyg
- Användningsöversikt – Geberit FlowFit → s. 331

Tekniska data

Material	Blyfri kiselbrons (CuZn21Si3P)

Egenskaper
- Pressindikator
- Opressad ej tät
- Blyfri
- O-ring av EPDM
- Pressanslutningsdon med transparent skyddskåpa
- Gänga med transparent skyddskåpa
- Plantätning av Centellen® R WS 3825

Artikelnr	RSK nr.	DN	d, ø [mm]	R ["]	G ["]	L [cm]	H [cm]	SW [mm]
620.580.00.1	2257707	12 / 15	16	1/2	3/4	8,7	5,4	30
620.581.00.1	2257708	15	20	1/2	3/4	9,3	6	30
620.591.00.1	2257714	15 / 20	20	3/4	1	9,4	6,1	30
620.582.00.1	2257709	20	25	3/4	1	10,2	6,9	38
620.583.00.1	2257710	25	32	1	1 1/4	10,5	6,9	46
620.593.00.1	2257715	25 / 32	32	1 1/4	1 1/2	10,8	7,2	46
620.584.00.1	2257711	32	40	1 1/4	1 1/2	11,3	7,7	55
620.594.00.1	2257716	32 / 40	40	1 1/2	1 3/4	11,3	7,7	55
620.585.00.1	2257712	40	50	1 1/2	1 3/4	14,9	9	62
620.595.00.1	2257717	40 / 50	50	2	2 3/4	14,9	8,9	67
620.586.00.1	2257713	50	63	2	2 3/4	15,3	8,9	89
620.596.00.1	2257718	50 / 65	63	2 1/2	2 3/4	15,5	9,2	89

Levereras fr.o.m. april 2022

Ny

Geberit FlowFit unionskoppling med invändig gänga

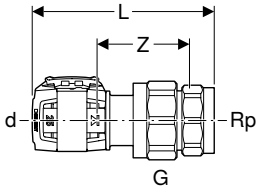

Användning

- För husteknik, industri och fartyg
- Användningsöversikt – Geberit FlowFit → s. 331

Egenskaper

- Pressindikator
- Opressad ej tät
- Blyfri
- O-ring av EPDM
- Pressanslutningsdon med transparent skyddskåpa
- Gänga med transparent skyddsplugg
- Plantätning av Centellen® R WS 3825

Tekniska data

Material	Blyfri kiselbrons (CuZn21Si3P)

Artikelnr	RSK nr.	DN	d, ø [mm]	Rp ["]	G ["]	L [cm]	Z [cm]	SW [mm]
620.600.00.1	2257697	12 / 15	16	1/2	3/4	7,9	3,3	30
620.601.00.1	2257698	15	20	1/2	3/4	8,5	3,9	30
620.602.00.1	2257699	20	25	3/4	1	9,2	4,4	38
620.603.00.1	2257700	25	32	1	1 1/4	9,4	4,1	46
620.613.00.1	2257704	25 / 32	32	1 1/4	1 1/4	10,6	5,1	46
620.604.00.1	2257701	32	40	1 1/4	1 1/2	10,9	5,4	55
620.614.00.1	2257705	32	40	1 1/2	1 1/2	11,2	5,6	55
620.605.00.1	2257702	40	50	1 1/2	1 1/2	13,8	5,9	55
620.615.00.1	2257706	40 / 50	50	2	2	14,9	6,6	67
620.606.00.1	2257703	50	63	2	2 3/4	13,3	4,3	89

Levereras fr.o.m. april 2022

Ny

Geberit FlowFit övergång med löpande mutter

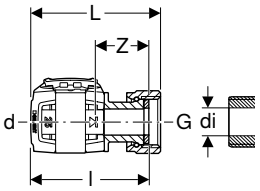

Användning

- Endast avsedd för gänga med innerdiameter ≤ di, se tabell
- För husteknik, industri och fartyg
- Användningsöversikt – Geberit FlowFit → s. 331

Egenskaper

- Pressindikator
- Opressad ej tät
- Blyfri
- O-ring av EPDM
- Pressanslutningsdon med transparent skyddskåpa
- Plantätning av Centellen® R WS 3825

Tekniska data

Material	Blyfri kiselbrons (CuZn21Si3P)

Artikelnr	RSK nr.	DN	d, ø [mm]	G ["]	di, ø [mm]	L [cm]	l [cm]	Z [cm]	SW [mm]
620.620.00.1	2257741	12	16	3/8	9	6,2	5,5	2,2	20
620.630.00.1	2257748	12 / 15	16	1/2	11	6,4	5,7	2,4	24
620.640.00.1	2257755	12 /20	16	3/4	17	5,9	5,2	1,9	30
620.650.00.1	2257762	12 / 25	16	1	21	6,2	5,4	2,1	38
620.621.00.1	2257742	15 / 12	20	3/8	9	6,2	5,5	2,2	20
620.631.00.1	2257749	15	20	1/2	11	6,4	5,7	2,4	24
620.641.00.1	2257756	15 / 20	20	3/4	16	6,5	5,8	2,5	30
620.651.00.1	2257763	15 / 25	20	1	21	6,3	5,5	2,2	38
620.672.00.1	2257774	15 / 30	20	1 1/8	23	6,4	5,5	2,2	41
620.661.00.1	2257769	15 / 32	20	1 1/4	27	6,6	5,6	2,3	46
620.671.00.1	2257773	15 / 40	20	1 1/2	32	6,2	5	1,7	55
620.622.00.1	2257743	20 / 15	25	1/2	11	6,4	5,7	2,4	24
620.632.00.1	2257750	20	25	3/4	15	6,5	5,8	2,5	30

Levereras fr.o.m. april 2022

Artikelnr	RSK nr.	DN	d, ø [mm]	G ["]	di, ø [mm]	L [cm]	l [cm]	Z [cm]	SW [mm]
620.642.00.1	2257757	20 / 25	25	1	20	7,3	6,3	3	38
620.652.00.1	2257764	20 / 32	25	1 1/4	27	6,8	5,8	2,5	46
620.662.00.1	2257770	20 / 40	25	1 1/2	32	7,1	5,9	2,6	55
620.673.00.1	2257775	20 / 50	25	2	42	6,3	5	1,7	67
620.623.00.1	2257744	25 / 20	32	3/4	16	7	6,3	2,7	30
620.633.00.1	2257751	25	32	1	20	7,8	6,8	3,2	38
620.643.00.1	2257758	25 / 32	32	1 1/4	27	7,4	6,4	2,8	46
620.653.00.1	2257765	25 / 40	32	1 1/2	32	7,6	6,4	2,8	55
620.663.00.1	2257771	25 / 50	32	2	42	7,5	6,2	2,6	67
620.624.00.1	2257745	32	40	1 1/4	27	7,9	6,9	3,3	46
620.634.00.1	2257752	32	40	1 1/2	33	8	6,9	3,3	55
620.644.00.1	2257759	32 / 50	40	2	42	7,8	6,5	2,9	67
620.654.00.1	2257766	32 / 65	40	2 1/4	42	7,7	6,3	2,7	74
620.625.00.1	2257746	40	50	1 1/2	33	10,6	9,5	3,6	55
620.635.00.1	2257753	40	50	1 3/4	33	11,5	10,2	4,3	62
620.645.00.1	2257760	40 / 50	50	2	42	11	9,9	3,9	67
620.655.00.1	2257767	40 / 50	50	2 1/4	42	10,8	9,4	3,5	74
620.665.00.1	2257772	40 / 50	50	2 3/8	52	10,9	9,4	3,5	78
620.675.00.1	2257776	40 / 65	50	2 3/4	62	10,7	9,1	3,2	89
620.626.00.1	2257747	50 / 50	63	2	42	11,5	10,4	4	67
620.636.00.1	2257754	50 / 50	63	2 3/8	52	11,6	10,5	4,1	78
620.646.00.1	2257761	50 / 65	63	2 1/2	54	11,8	10,2	3,9	83
620.656.00.1	2257768	50 / 65	63	2 3/4	62	11,5	9,9	3,6	89

Levereras fr.o.m. april 2022

Ny

Geberit FlowFit övergång med klämringskoppling

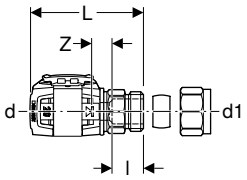

Användning

- För husteknik, industri och fartyg
- Användningsöversikt – Geberit FlowFit → s. 331

Tekniska data

Material	Blyfri kiselbrons (CuZn21Si3P)

Egenskaper

- Pressindikator
- Opressad ej tät
- Blyfri
- O-ring av EPDM
- Pressanslutningsdon med transparent skyddskåpa

Leveransomfattning

- Klämringskoppling

Artikelnr	RSK nr.	DN	d, ø [mm]	d1, ø [mm]	L [cm]	l [cm]	Z [cm]
620.680.00.1	2257738	12 / 10	16	12	5,8	1,7	0,8
620.690.00.1	2257740	12	16	15	5,8	1,6	0,9
620.681.00.1	2257739	15 / 12	20	15	6	1,6	1,1

Levereras fr.o.m. april 2022

Ny

Geberit FlowFit övergångsvinkel 90° med klämringskoppling

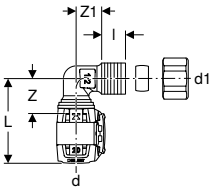

Användning

- För husteknik, industri och fartyg
- Användningsöversikt – Geberit FlowFit → s. 331

Tekniska data

Material	Blyfritt rödgods (CuSn4Zn2PS)

Egenskaper

- Pressindikator
- Opressad ej tät
- Blyfri
- O-ring av EPDM
- Pressanslutningsdon med transparent skyddskåpa

Leveransomfattning

- Klämringskoppling

Artikelnr	RSK nr.	DN	d, ø [mm]	d1, ø [mm]	L [cm]	l [cm]	Z [cm]	Z1 [cm]	SW [mm]
620.700.00.1	2257845	12 / 10	16	12	5,5	0,8	2,2	1,7	24
620.710.00.1	2257847	12	16	15	5,5	0,8	2,2	1,7	24
620.701.00.1	2257846	15 / 12	20	15	5,7	0,8	2,4	1,7	24
Levereras fr.o.m. april 2022									

Ny

Geberit FlowFit övergång till klämringskoppling för kopparrör

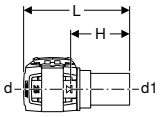

Användning

- Endast avsedda för klämringskopplingar
- För husteknik, industri och fartyg
- Användningsöversikt – Geberit FlowFit → s. 331

Tekniska data

Material	CuZn21Si3P/Cu

Egenskaper

- Pressindikator
- Opressad ej tät
- Blyfri
- O-ring av EPDM
- Pressanslutningsdon med transparent skyddskåpa

Artikelnr	RSK nr.	DN	d, ø [mm]	d1, ø [mm]	L [cm]	H [cm]
620.720.00.1	2257719	12	16	15	7	3,7
620.721.00.1	2257808	15 / 12	20	15	7	3,7
620.722.00.1	2257809	20	25	22	7,4	4,1
Levereras fr.o.m. april 2022						

Ny

Geberit FlowFit övergång med skruvkoppling till PEX-rör

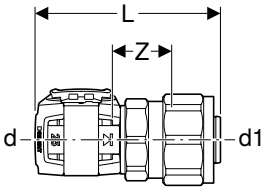

Användning
- För husteknik
- Användningsöversikt – Geberit FlowFit → s. 331

Tekniska data

Material	Blyfri kiselbrons (CuZn21Si3P)

Egenskaper
- Pressindikator
- Opressad ej tät
- Blyfri
- O-ring av EPDM
- Pressanslutningsdon med transparent skyddskåpa

Leveransomfattning
- Klämringskoppling

Artikelnr	RSK nr.	DN	d, ø [mm]	G ["]	d1, ø [mm]	s1 [mm]	L [cm]	Z [cm]	PN [bar]
620.730.00.1	2257779	12	16	3/4	16	1,5	7,8	3,1	6
620.731.00.1	2257780	15	20	3/4	20	1,9	7,8	3,1	6
620.732.00.1	2257781	20	25	1	25	2,3	8	3,3	6

Levereras fr.o.m. april 2022

Ny

Geberit FlowFit fläns PN6, med pressenhet

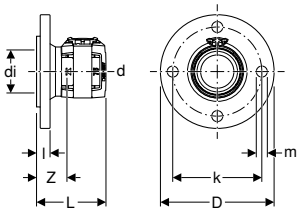

Användning
- För husteknik, industri och fartyg
- Användningsöversikt – Geberit FlowFit → s. 331

Tekniska data

Material	Blyfri kiselbrons (CuZn21Si3P)

Egenskaper
- Pressindikator
- Opressad ej tät
- O-ring av EPDM
- Pressanslutningsdon med transparent skyddskåpa
- Fläns, förzinkad

Leveransomfattning
- Geberit flange gasket PN 6: Centellen® HD WS 3822, DN=65, s=2mm (91047)

Artikelnr	RSK nr.	DN	d, ø [mm]	di, ø [mm]	D [cm]	k [mm]	m [mm]	L [cm]	l [cm]	Z [cm]	n [st.]	PN [bar]
619.616.00.1	2256041	65	75	70	16	130	14	11,3	2,4	5	4	6

Levereras fr.o.m. april 2022

Ny

Geberit FlowFit fläns PN10/16, med pressenhet

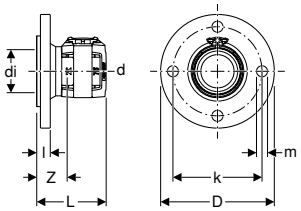

Användning
- För husteknik, industri och fartyg
- Användningsöversikt – Geberit FlowFit → s. 331

Tekniska data

Material	Blyfri kiselbrons (CuZn21Si3P)

Egenskaper
- Pressindikator
- Opressad ej tät
- O-ring av EPDM
- Pressanslutningsdon med transparent skyddskåpa
- Fläns av mässing CW617N

Leveransomfattning
- Geberit flänspackning PN 10/16: Centellen® HD WS 3822, DN=65, s=2mm (91037)

Artikelnr	RSK nr.	DN	d, ø [mm]	di, ø [mm]	D [cm]	k [mm]	m [mm]	L [cm]	l [cm]	Z [cm]	n [st.]	PN [bar]
619.617.00.1	2256040	65	75	70	18,5	145	18	11,3	2,4	5	4	10 / 16
Levereras fr.o.m. april 2022												

Förslutningar

Ny

Geberit FlowFit rörändplugg

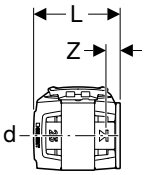

Användning
- För husteknik, industri och fartyg
- För permanent förslutning av rörändar
- Användningsöversikt – Geberit FlowFit → s. 331

Tekniska data

Material	Blyfri kiselbrons (CuZn21Si3P)

Egenskaper
- Pressindikator
- Opressad ej tät
- O-ring av EPDM
- Pressanslutningsdon med transparent skyddskåpa

Artikelnr	RSK nr.	DN	d, ø [mm]	L [cm]	Z [cm]
620.740.00.1	2256841	12	16	3,9	0,6
620.741.00.1	2256842	15	20	3,9	0,6
620.742.00.1	2256843	20	25	3,9	0,6
Levereras fr.o.m. april 2022					

Anslutningar

Ny

Geberit FlowFit anslutningsvinkel 90°

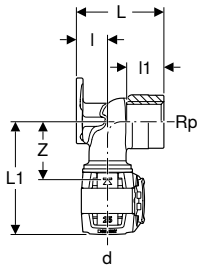

Användning

- För husteknik, industri och fartyg
- Användningsöversikt – Geberit FlowFit → s. 331

Tekniska data

Material	Blyfritt rödgods (CuSn4Zn2PS)

Egenskaper

- Pressindikator
- Opressad ej tät
- Tre fästpunkter
- Blyfri
- O-ring av EPDM
- Pressanslutningsdon med transparent skyddskåpa
- Gänga med transparent skyddsplugg

Artikelnr	RSK nr.	DN	d, ø [mm]	Rp ["]	L1 [cm]	l [cm]	l1 [cm]	Z [cm]
L / Längd: 3,6 cm								
620.750.00.1	2257678	12	16	3/8	6	1,9	1,3	2,7
620.760.00.1	2257680	12	16	1/2	6	1,9	1,3	2,8
620.751.00.1	2257679	15	20	3/8	6	1,9	1,3	2,7
620.761.00.1	2257681	15	20	1/2	6,3	1,9	1,3	3,1
L / Längd: 5,2 cm								
620.800.00.1	2257684	12	16	3/8	6	1,9	1,5	2,7
620.810.00.1	2257687	12	16	1/2	6	1,9	1,5	2,7
620.801.00.1	2257685	15	20	3/8	6	1,9	1,5	2,7
620.811.00.1	2257688	15	20	1/2	6	1,9	1,7	3,1
620.821.00.1	2257689	15	20	3/4	6,3	1,9	1,9	3
620.802.00.1	2257686	20	25	3/4	6,7	1,9	1,9	3,4
L / Längd: 7,8 cm								
620.770.00.1	2257682	12	16	1/2	6,8	1,9	3	3,5
620.771.00.1	2257683	15	20	1/2	7,3	1,9	3	4

Levereras fr.o.m. april 2022

Fördelare med gängad anslutning

Geberit övergång med löpande mutter och utvändig gänga

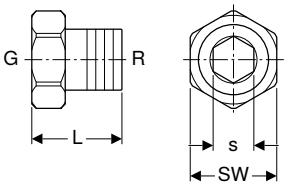

Användning

- För tappvatten
- Användningsöversikt – Geberit PushFit → s. 405

Egenskaper

- Löpande mutter av mässing
- Plantätning av Centellen® R WS 3825

Tekniska data

Material	Rödgods (CuSn5Zn5Pb2-C)

Artikelnr	RSK nr.	R ["]	G ["]	s [mm]	L [cm]	SW [mm]
653.476.00.1	1882282	1/2	3/4	14	3,6	30
653.477.00.1	1882283	3/4	1	17	4	37

Geberit unionsanslutning för Eurokona

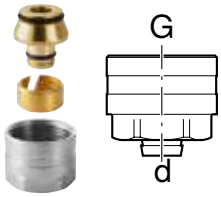

Användning
- För Geberit systemrör ML
- För husteknik, industri och fartyg
- Användningsöversikt – Geberit FlowFit → s. 331
- Användningsöversikt – Geberit PushFit → s. 405

Egenskaper
- Klämringskoppling
- Löpande mutter av mässing, nickel
- O-ring av EPDM

Tekniska data

Material	Mässing CW617N

Artikelnr	DN	d, ø [mm]	G ["]	SW [mm]
650.534.22.2	12 / 20	16	3/4	27
651.534.22.2	15 / 20	20	3/4	27

- Dra åt med ett vridmoment på 35–40 Nm

Ny

Geberit FlowFit övergång med MasterFix

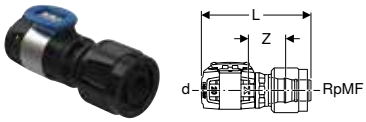

Användning
- För verktygsfri anslutning till installationselement, montageplattor och anslutningar med utvändig gänga MF 1/2"
- För husteknik, industri och fartyg
- Användningsöversikt – Geberit FlowFit → s. 331

Egenskaper
- Pressindikator
- Opressad ej tät
- O-ring av EPDM
- Pressanslutningsdon med transparent skyddskåpa
- MasterFix med blå skyddskåpa

Tekniska data

Material	PPSU

Artikelnr	RSK nr.	DN	d, ø [mm]	RpMF ["]	L [cm]	Z [cm]
620.290.00.1	2257777	12 / 15	16	1/2	7,6	2,8
620.291.00.1	2257778	15	20	1/2	7,6	2,8

Levereras fr.o.m. april 2022

Geberit fördelare med låsgänga och anslutning för grenrör för MasterFix

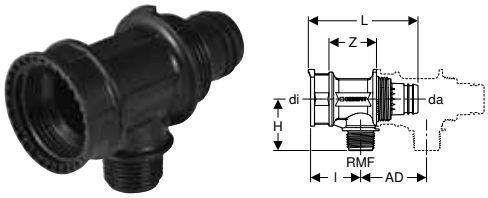

Användning
- Användningsöversikt – Geberit FlowFit → s. 331
- Användningsöversikt – Geberit PushFit → s. 405
- Användningsöversikt – Geberit Volex

Egenskaper
- Installeras utan verktyg
- Fördelarutlopp med utvändig gänga MF 1/2“ MasterFix- och MeplaFix-kompatibel
- Koppling MF 1/2“ med blå skyddskåpa
- Kopplingsnippel med transparent skyddskåpa
- O-ring av EPDM

Tekniska data

Material	PPSU

Artikelnr	RSK nr.	RMF ["]	AD [cm]	da [mm]	di, ø [mm]	L [cm]	l [cm]	H [cm]	Z [cm]	Antal utlopp
653.425.00.1	1882259	1/2	5	33	30,5	8,3	3,8	3,9	3,5	1

- Fäste med Geberit rörklammer, isolerad (artikelnr 601.855.26.1)

Geberit fördelare med gängad anslutning och anslutning för grenrör för Eurokona

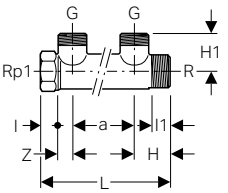

Användning

- För husteknik, industri och fartyg
- Användningsöversikt – Geberit FlowFit → s. 331
- Användningsöversikt – Geberit Mepla → s. 371

Tekniska data

Material	Rödgods (CuSn5Zn5Pb2-C)

Artikelnr	RSK nr.	DN	R ["]	G ["]	Rp1 ["]	a [cm]	L [cm]	l [cm]	l1 [cm]	H [cm]	H1 [cm]	Z [cm]	Antal utlopp
602.422.00.1	1878532	20 / 15 / 20	3/4	3/4	3/4	5	10,9	1,5	1,5	3,2	3,2	1,3	2
602.423.00.1	1878533	20 / 15 / 20	3/4	3/4	3/4	5	16	1,5	1,5	3,2	3,2	1,3	3

- Fäste med Geberit rörklammer, isolerad (artikelnr 601.853.26.1)

Geberit fördelare med gängad anslutning och anslutning för grenrör för Eurokona

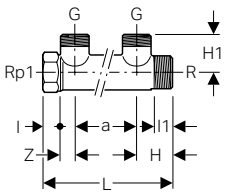

Användning

- För husteknik, industri och fartyg
- Användningsöversikt – Geberit FlowFit → s. 331
- Användningsöversikt – Geberit PushFit → s. 405
- Användningsöversikt – Geberit Mepla → s. 371
- Användningsöversikt – Geberit Volex

Tekniska data

Material	Mässing CW617N

Artikelnr	RSK nr.	DN	R ["]	G ["]	Rp1 ["]	a [cm]	L [cm]	l [cm]	l1 [cm]	H [cm]	H1 [cm]	Z [cm]	Antal utlopp
613.422.00.1	1877901	25 / 15 / 25	1	3/4	1	5	11	1,7	1,7	3,2	3,1	1,1	2
613.423.00.1	1877903	25 / 15 / 25	1	3/4	1	5	16	1,7	1,7	3,2	3,1	1,1	3
612.422.00.1	1877900	20 / 15 / 20	3/4	3/4	3/4	5	10,9	1,4	1,4	3,2	2,8	1,4	2
612.423.00.1	1877902	20 / 15 / 20	3/4	3/4	3/4	5	16	1,4	1,4	3,2	2,8	1,4	3

- Endast för värmesystem
- Fäste med Geberit rörklammer, isolerad (artikelnr 601.853.26.1)

Ny

Geberit FlowFit anslutning för grenrör för Eurokona

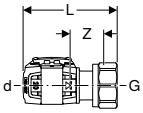

Användning

- För husteknik, industri och fartyg
- Användningsöversikt – Geberit FlowFit → s. 331

Egenskaper

- Pressindikator
- Opressad ej tät
- Blyfri
- O-ring av EPDM
- Pressanslutningsdon med transparent skyddskåpa

Tekniska data

Material	Blyfri kiselbrons (CuZn21Si3P)

Artikelnr	RSK nr.	DN	d, ø [mm]	G ["]	L [cm]	Z [cm]	SW [mm]
620.330.00.1	2257676	12 / 20	16	3/4	6,1	2,6	27
620.331.00.1	2257677	15 / 20	20	3/4	6,5	3,1	27
Levereras fr.o.m. april 2022							

Geberit lock med invändig gänga

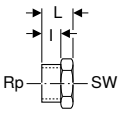

Användning

- För husteknik, industri och fartyg
- Användningsöversikt – Geberit FlowFit → s. 331
- Användningsöversikt – Geberit PushFit → s. 405
- Användningsöversikt – Geberit Mepla → s. 371

Tekniska data

Material	Rödgods (CuSn5Zn5Pb2-C)

Artikelnr	RSK nr.	DN	Rp ["]	L [cm]	l [cm]	SW [mm]
602.482.00.1	1875182	20	3/4	2,1	1,5	34

Geberit plugg med utvändig gänga

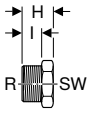

Användning

- För husteknik, industri och fartyg
- Användningsöversikt – Geberit FlowFit → s. 331
- Användningsöversikt – Geberit PushFit → s. 405
- Användningsöversikt – Geberit Mepla → s. 371

Tekniska data

Material	Rödgods (CuSn5Zn5Pb2-C)

Artikelnr	RSK nr.	DN	R ["]	l [cm]	H [cm]	SW [mm]
602.480.00.1	1875180	20	3/4	1,5	2,6	27

Övergångar och anslutningar för värmeelement, löstagbara

Ny

Geberit FlowFit övergång med skruvkoppling till PEX-rör

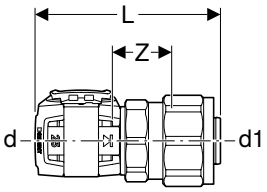

Användning

- För husteknik
- Användningsöversikt – Geberit FlowFit → s. 331

Tekniska data

Material	Blyfri kiselbrons (CuZn21Si3P)

Egenskaper

- Pressindikator
- Opressad ej tät
- Blyfri
- O-ring av EPDM
- Pressanslutningsdon med transparent skyddskåpa

Leveransomfattning

- Klämringskoppling

Artikelnr	RSK nr.	DN	d, ø [mm]	G ["]	d1, ø [mm]	s1 [mm]	L [cm]	Z [cm]	PN [bar]
620.730.00.1	2257779	12	16	3/4	16	1,5	7,8	3,1	6
620.731.00.1	2257780	15	20	3/4	20	1,9	7,8	3,1	6
620.732.00.1	2257781	20	25	1	25	2,3	8	3,3	6
Levereras fr.o.m. april 2022									

Anslutningar för värme

Geberit övergång med utvändig gänga, Eurokona

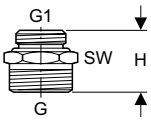

Användning

- Användningsöversikt – Geberit FlowFit → s. 331
- Användningsöversikt – Geberit PushFit → s. 405
- Användningsöversikt – Geberit Mepla → s. 371
- Användningsöversikt – Geberit Mapress Elförzinkat Stål → s. 227
- Användningsöversikt – Geberit Mapress Koppar → s. 265

Egenskaper

- Nickel

Tekniska data

Material	Mässing CW617N

Artikelnr	RSK nr.	DN	G ["]	G1 ["]	H [cm]	SW [mm]
641.512.00.1	1875216	15	3/4	1/2	2,5	27
641.533.00.1	1875217	20 / 15	3/4	3/4	3	32

Geberit övergång med invändig gänga, Eurokona

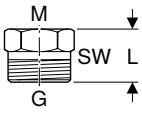

Användning

- Användningsöversikt – Geberit FlowFit → s. 331
- Användningsöversikt – Geberit PushFit → s. 405
- Användningsöversikt – Geberit Mepla → s. 371
- Användningsöversikt – Geberit Mapress Elförzinkat Stål → s. 227
- Användningsöversikt – Geberit Mapress Koppar → s. 265

Egenskaper

- Nickel

Tekniska data

Material	Mässing CW617N

Artikelnr	RSK nr.	DN	G ["]	M [mm]	L [cm]	SW [mm]
641.522.00.1	1875218	20 / 15	3/4	22 x 1,5	2,2	27

Geberit unionsanslutning med invändig gänga

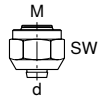

Användning

- För värmesystem
- För kylvatten utan frostskyddsmedel
- För kylvatten med frostskyddsmedel
- För Geberit systemrör ML
- För anslutning till radiatorventiler typ Hertz med utvändig gänga M22 x 1,5

Egenskaper

- Klämringskoppling
- Löpande mutter av mässing, nickel
- O-ring av EPDM

Tekniska data

Material	Mässing CW617N

Artikelnr	DN	d, ø [mm]	M [mm]	SW [mm]
650.514.22.1	12	16	22 x 1,5	27

- Dra åt förskruvningen till anslag

Tillbehör

Provlådor

Ny

Geberit FlowFit låda utrustad, med insats 10-P

Användning
- För pressning av Geberit FlowFit pressrördelar

Egenskaper
- Underhållsfri
- Enhandsfattning
- Förzinkad
- Lämplig för funktionstest med Geberit PowerTest
- Lätt att underhålla och rengöra

Leveransomfattning
- Geberit FlowFit pressback
- Sax
- Rörskärare
- Fettkrita med indragbart stift, gul
- PowerTest
- Kalibreringsverktyg
- Uppsamlingsanordning för pressindikatorer
- Låda

Artikelnr	Kompatibilitet	d, ø [mm]
655.078.00.1	[1]	16 / 20 / 25 / 32 / 40
Levereras fr.o.m. april 2022		

Ny

Geberit FlowFit pressback i låda

Artikelnr	RSK nr.	Kompatibilitet	d, ø [mm]
655.081.00.1	2113228	[1]	16 / 20 / 25 / 32 / 40
655.082.00.1	2113229	[2]	16 / 20 / 25 / 32 / 40
655.083.00.1	2113230	[2]	16 / 20 / 25 / 32 / 40 / 50 / 63 / 75
Levereras fr.o.m. april 2022			

Isoleringar för anslutningar

Geberit ljudisolering för rak anslutning

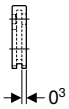

Användning
- För Geberit rak anslutning med invändig gänga Rp 1/2"

Egenskaper
- Svart

Tekniska data

Material	EPDM

Artikelnr	RSK nr.
601.802.00.1	1875221

Tätningar för systemrör och rördelar

Geberit tätningstejp



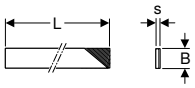

Användning
- För skydd av rörskärytorna på Geberit FlowFit mot korrosion utifrån
- För skydd av Geberit PushFit rördelar mot korrosion utifrån
- För skydd av rörskärytorna på Geberit Mepla mot korrosion utifrån
- För skydd av rörskärytorna på Geberit Volex mot korrosion utifrån
- För skydd av Geberit Mapress systemrör och rördelar mot korrosion utifrån

Egenskaper
- UV-beständigt
- Svart

Tekniska data

Installationstemperatur	-10 – +50 °C
Temperaturmotstånd	-60 – +100 °C
Material	IIR

Artikelnr	RSK nr.	s [mm]	L [m]	B [cm]
601.813.00.1	2258430	1	12,5	3

- Montera efter tryckkontroll

Tätningar för anslutningar

Geberit tätningsmanschett för genomföringar

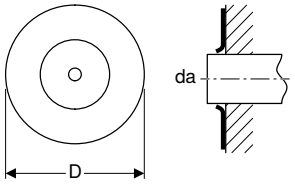

Användning
- För tätning av Geberit anslutningar

Egenskaper
- Självhäftande
- Tätningsmembran av PUR

Artikelnr	RSK nr.	da [mm]	D [cm]
601.812.00.1	1882276	12–36	12

- För tätning av rörgenomföringar i PushFit fördelarskåp

Skydd för systemrör

Geberit dubbelrosett

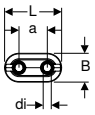

Användning
- För täckning av röröppningar

Egenskaper
- Två delar
- Ren vit RAL 9010

Tekniska data

Material	PS

Artikelnr	RSK nr.	a [cm]	di, ø [mm]	L [cm]	B [cm]
611.610.BM.1	1880596	5	14 / 15 / 16 / 18 / 20	10	5

Fästen för systemrör

Geberit enkel rörclips

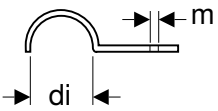

Användning
- För fastsättning av Geberit systemrör

Egenskaper
- Förzinkad

Tekniska data

Material	Stål

Artikelnr	RSK nr.	di, ø [mm]	m [mm]
601.763.00.1		16	6,2
602.763.00.1		20	6,2
601.761.00.1	1877928	22	6,2
602.761.00.1	1877929	28	6,2
602.765.26.1		32	6,4
603.765.26.1		37	6,3

Geberit dubbel rörclips

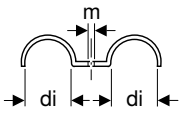

Användning
- För fastsättning av Geberit systemrör

Egenskaper
- Förzinkad

Tekniska data

Material	Stål

Artikelnr	RSK nr.	di, ø [mm]	m [mm]
602.762.26.1	1877931	28	6,2

Ny

Geberit fixpunktmontering

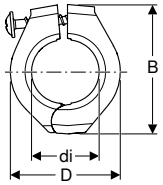

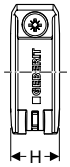

Användning
- För fixpunktmontering av Geberit systemrör ML

Egenskaper
- En del
- Svart

Tekniska data

Material	PA 6

Leveransomfattning
- Set à 2 st.

Artikelnr	RSK nr.	di, ø [mm]	D [cm]	B [cm]	H [cm]
619.730.00.1	2054972	16	3,1	4	1,9
619.731.00.1	2054973	20	3,5	4,4	1,9
619.732.00.1	2054974	25	4	4,9	1,9
619.733.00.1	2054975	32	4,7	5,6	1,9
619.734.00.1	2054976	40	5,6	6,5	1,9
619.735.00.1	2054977	50	6,6	7,8	2,2
619.736.00.1	2054978	63	8	9,1	2,2
619.737.00.1	2054979	75	9,2	10,3	2,2

Levereras fr.o.m. april 2022

Geberit rörklammerinlägg

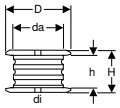

Användning
- För glidkoppling av Geberit systemrör ML för Geberit FlowFit

Egenskaper
- Två delar
- Svart

Tekniska data

Material	PP-C

Artikelnr	RSK nr.	da [mm]	di, ø [mm]	D [cm]	H [cm]	h [cm]
603.702.00.1	1875224	32	25 / 26	3,4	3,2	2,5
604.702.00.1	1875225	40	32	4,9	3,2	2,5
605.702.00.1	1875226	50	40	5,7	3,3	2,5
606.702.00.1	1875227	63	50	7,6	3,4	2,5
607.702.00.1	1875228	75	63	9,1	4,8	3
608.702.00.1	1877932	90	75	10,7	5	3

Geberit rörklammer, isolerad, med gängad muff M8/M10

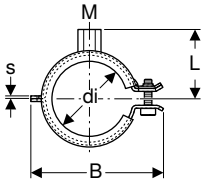

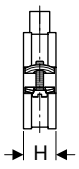

Användning
- För fastsättning av Geberit systemrör ML för Geberit FlowFit
- För fastsättning av Geberit systemrör ML för Geberit PushFit
- För fastsättning av Geberit Mepla systemrör ML
- För fastsättning av Geberit Mapress systemrör
- För fastsättning av Geberit Volex systemrör ML

Egenskaper
- Snabblås
- Skruv med slits och krysspår
- Ljudisolering enligt DIN 4109
- Förzinkad

Tekniska data

Material	Stål

Artikelnr	RSK nr.	Färg / yta	M [mm]	di, ø [mm]	s [mm]	L [cm]	B [cm]	H [cm]
601.851.26.1	2054730	Elförzinkad	8 / 10	15–19	1,5	3,1	5,2	2,3
601.852.26.1	2054731	Elförzinkad	8 / 10	20–24	1,5	3,4	5,6	2,3
601.853.26.1	2054732	Elförzinkad	8 / 10	25–30	1,5	3,6	6,3	2,3
601.854.26.1	2054733	Elförzinkad	8 / 10	32–37	1,5	3,9	6,8	2,3
601.855.26.1	2054734	Elförzinkad	8 / 10	40–46	2	4,3	7,6	2,3
601.856.26.1	2054735	Elförzinkad	8 / 10	48–53	2	4,5	8,2	2,3
601.858.26.1	2054736	Elförzinkad	8 / 10	63–67	2	5,5	10	2,3

Geberit stödskal, förzinkat och lackerat

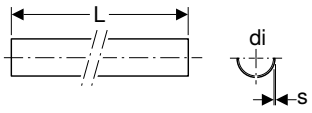

Användning
- För stabilisering av Geberit infästningssystem

Egenskaper
- Lackerad
- Stål, svartlackerat på utsidan
- Förzinkad

Tekniska data

Material	Stål

Artikelnr	RSK nr.	Färg / yta	DN	di, ø [mm]	s [mm]	L [m]
388.126.00.1	3815801	Lackerad	–	20	0,75	3
388.127.00.1	3815802	Lackerad	–	25–26	0,75	3
388.128.00.1	3815803	Lackerad	–	32	0,75	3
360.850.00.1	3815800	Lackerad	40	40	0,75	3
361.850.00.1	3815818	Lackerad	50	50	0,75	3
364.850.00.1	3815850	Lackerad	60	63	0,75	3
365.850.00.1	3815834	Lackerad	70	75	0,75	3

Geberit dubbelnippel M10/G 1/2"

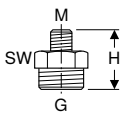

Användning
- För fastsättning av Geberit rörklamrar på montageplattor

Egenskaper
- Reducerad
- Förzinkad

Tekniska data

Material	Stål

Artikelnr	RSK nr.	Färg / yta	G ["]	M [mm]	H [cm]	SW [mm]
362.856.26.1	1877904	Elförzinkad	1/2	10	2,8	22

Geberit rör med invändig gänga



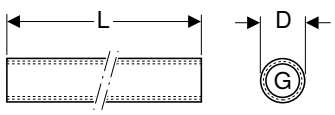

Användning
- För fastsättning av Geberit rörklamrar på montageplattor

Egenskaper
- Genomgående inv. gänga
- Förzinkad

Tekniska data

Material	Stål

Artikelnr	RSK nr.	G ["]	D [cm]	L [m]
362.857.26.1	1877805	1/2	2,5	1,15

Geberit montageplatta, rektangulär, med två hål, med gängad muff M8/M10

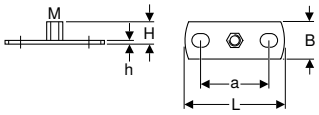

Användning

- För fastsättning av rörklamrar i byggnadselementet
- För fastsättning av stödskenor i byggnadselementet

Egenskaper

- Inv. gänga
- Förzinkad
- Två fästpunkter

Tekniska data

Material	Stål

Artikelnr	RSK nr.	M [mm]	a [cm]	L [cm]	B [cm]	H [cm]	h [cm]
362.848.26.1	3892532	8 / 10	5,4	8	3	1,9	0,3

Geberit montageplatta, rektangulär, med två hål, med gängad muff M10/G 1/2"

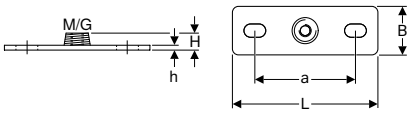

Användning

- För fastsättning av rörklamrar i byggnadselementet

Egenskaper

- Utvändig gänga
- Inv. gänga
- Förzinkad
- Två fästpunkter

Tekniska data

Material	Stål

Artikelnr	RSK nr.	G ["]	M [mm]	a [cm]	L [cm]	B [cm]	H [cm]	h [cm]
362.851.26.1	1875192	1/2	10	8,5	12	4	1,5	0,5

Skyddsrör och inläggshjälp

Geberit skyddsplugg för skyddsrör

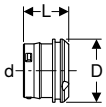

Användning

- För skydd mot smuts

Tekniska data

Material	PP-C

Artikelnr	DN	d, ø [mm]	D [cm]	L [cm]
Färg / yta: Blå				
651.020.00.1	15	20	3,1	2,2
652.020.00.1	20	25	3,6	2,2
Färg / yta: Röd				
651.024.00.1	15	20	3,1	2,2
652.024.00.1	20	25	3,6	2,2

Fästen för fördelare

Geberit sats fördelarfästen raka

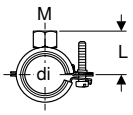

Användning
- För fastsättning av Geberit fördelare på gjutlådor

Tekniska data

Material	Stål

Egenskaper
- Ljudabsorberande
- Förzinkad

Leveransomfattning
- Set à 2 st.

Artikelnr	M [mm]	di, ø [mm]	L [cm]
653.490.00.1	10	25–30	3,1

Geberit sats fördelarfästen krökta

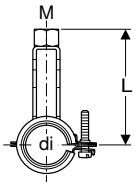

Användning
- För fastsättning av Geberit fördelare på gjutlådor

Tekniska data

Material	Stål

Egenskaper
- Ljudabsorberande
- Förzinkad

Leveransomfattning
- Set à 2 st.

Artikelnr	M [mm]	di, ø [mm]	L [cm]
653.491.00.1	10	25–30	7,5

Systempackningar

Geberit flänspackning PN 10/16

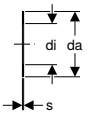

Användning
- För husteknik, industri och fartyg
- Användningsöversikt – Geberit FlowFit → s. 331
- Användningsöversikt – Geberit Mepla → s. 371
- Användningsöversikt – Geberit Mapress Rostfritt Stål för flytande medier → s. 165
- Användningsöversikt – Geberit Mapress Rostfritt Stål för gasformiga medier → s. 167
- Användningsöversikt – Geberit Mapress Elförzinkat Stål → s. 227
- Användningsöversikt – Geberit Mapress Koppar → s. 265
- Användningsöversikt – Geberit Mapress CuNiFe → s. 309

Tekniska data

Driftstemperatur	-30 – +180 °C
Material	Centellen® HD WS 3822

Artikelnr	DN	da [mm]	di, ø [mm]	s [mm]	PN [bar]
91037	65	127	76	2	10 / 16

Satser skruv för flänskopplingar

Geberit skruvsats för flänskoppling, av CrNi-stål

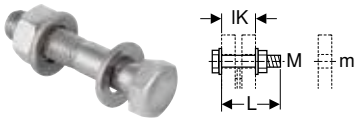

Användning
- För fläns av rostfritt stål, rödgods och mässing

Egenskaper
- Stålsort A2, hållfasthetsklass 70, EN ISO 3506-1

Tekniska data

Material	CrNi-stål 1.4301 (EN 10088)

Leveransomfattning
- Skruv
- 2 brickor
- Mutter

Artikelnr	M [mm]	m [mm]	L [cm]	IK [cm]
91170	16	18	6	3,8

Förbrukningsmaterial

Ny

Geberit läcksökningsspray

Användning
- För torr täthetskontroll

Egenskaper
- Passar för alla Geberit pressrörssystem
- pH-neutral
- Inte brännbar
- Ej korrosionsbildande

Tekniska data

Driftstemperatur	-15 – +50 °C

Artikelnr	RSK nr.	Innehåll (ml)
690.942.00.1	2258438	400
Levereras fr.o.m. april 2022		

Geberit Mepla

Användningsöversikt – Geberit Mepla 371

Systemrör tappvatten, multilayer 372

Rördelar 375

Kopplingar 375
Reduceringar 376
Övergångsvinklar 377
T-rör 377
Invändig cirkulation 379
Övergångar ej löstagbara 380
Övergångar och anslutningar, löstagbara 384
Förslutningar 388
Anslutningar 388
Fördelare med gängad anslutning 389
Värmeanslutningar 391

Tillbehör 394

Isoleringar för anslutningar 394
Tätningar för rörledningar och rördelar 395
Tätningar för anslutningar 396
Rörskydd 396
Rörfästen 396
Systempackningar 400
Satser skruv för flänskopplingar 401

Användningsöversikt – Geberit Mepla

Geberit Sverige, Version: oktober 2021

Användning	Driftstemperatur	Maximalt driftstryck	Rörledningar	
			Mepla multilayer	MeplaTherm multilayer, ej tappvatten
Flytande medier				
För tappvatten kallt och varmt	0–70 °C[3]	10 bar / 1000 kPa	✓	
För kallt färskvatten	0–20 °C	16 bar / 1600 kPa[6]	✓	
För värmesystem	0–80 °C[4]	10 bar / 1000 kPa	✓	✓
För kylvatten utan frostskyddsmedel	0–70 °C	10 bar / 1000 kPa	✓	✓
För kylvatten med frostskyddsmedel	–10 till +70 °C[5]	10 bar / 1000 kPa	✓	✓
För tekniskt vatten	0–70 °C	10 bar / 1000 kPa	✓	✓
För behandlade vatten[1]	0–70 °C	10 bar / 1000 kPa	✓	✓
För regnvatten med pH-värde > 6,0	0–70 °C	10 bar / 1000 kPa	✓	✓
För havsvatten	0–70 °C	10 bar / 1000 kPa	✓	✓
För släckningsvatten (vått)	0–70 °C	10 bar / 1000 kPa	✓	✓
För släckningsvatten (vått/torrt, torrt)	0–70 °C	10 bar / 1000 kPa	✓	✓
För kemikalier och tekniska vätskor	På förfrågan	På förfrågan	7)	7)
Gasformade medier				
För tryckluft (renhetsklass olja 0–3)	0–70 °C	10 bar / 1000 kPa	✓	✓
För undertryck [2]	0–70 °C	Abs. ≥ 0,2 bar/20 kPa	✓	✓
För inerta gaser (t.ex. kväve)	På förfrågan	På förfrågan	7)	7)

✓ Användning tillåts generellt sett om de ytterligare krav som definieras i fotnoterna är uppfyllda

[1] Användningsområde enligt teknisk information "Behandlade vatten"
[2] Användbart undertryck för Geberit rörledningssystem:
Det användbara undertrycket baseras på lufttrycket på installationsplatsen minus det absoluta trycket på 200 mbar.
Exempel: 980 mbar lufttryck - 200 mbar absolut tryck = 780 mbar användbart undertryck i rörledningssystemet
[3] Störningstemperatur enligt EN 806-2: Tmal = 95 °C, totalt 100 h under livslängden
[4] Störningstemperatur enligt ISO 10508:2006: Tmal = 100 °C, totalt 100 h under livslängden
[5] Högre temperaturer endast efter godkännande från Geberit
[6] Exklusive MasterFix och MeplaFix
[7] Efter godkännande från Geberit
[8] Använd endast frigivna inhibitorer enligt TI "Korrosions- och frostskyddsmedel"
[9] Använd endast godkända frostskyddsmedel
[10] Renhetsklass för olja enligt ISO 8573-1:2010E; detaljerad information om fukt och partiklar finns i den tekniska informationen "Geberit rörledningssystem för tryckluftsinstallationer"

- De driftvillkor som anges i gällande tillstånd, standarder och tekniska regelverk ska följas vid varje användning. De kan avvika från ovan nämnda krav

	Rördelar				O-ringar	Plantätningar för skruvkopplingar	Flänspackningar
	PVDF	Rödgods	Mässing	Rostfritt stål	EPDM svart	Centellen® R WS 3825	Centellen® HD WS 3822
	✓	✓	✓		✓	✓	✓
	✓	✓	✓		✓	✓	✓
	✓	✓	✓	✓	✓8)	✓	✓
	✓	✓	✓	✓	✓	✓	✓
	✓	✓	✓	✓	✓9)	✓	✓
	✓	✓		✓	7)	✓	✓
	✓	✓		✓	✓	✓	✓
	✓	✓		✓	✓	✓	✓
	✓	✓			✓	✓	✓
	✓	✓	✓	✓	✓	✓	✓
	✓	✓	✓	✓	✓	✓	✓
	7)	7)	7)	7)	7)	7)	7)
	✓	✓	✓	✓	✓10)	✓	✓
	✓	✓	✓	✓	✓	✓	✓
	7)	7)	7)	7)	7)	7)	7)

Systemrör tappvatten, multilayer

Geberit Mepla systemrör ML, raklängd

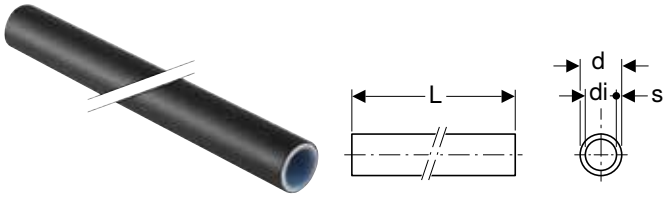

Användning

- För husteknik, industri och fartyg
- Användningsöversikt – Geberit Mepla → s. 371

Egenskaper

- Formstabil
- Diffusionstät
- Utvändigt svart
- Rörände med transparent skyddsplugg

Tekniska data

Material	PE-RT II/Al/PE-RT II
Ytråhet	7 µm
Längdutvidgning	0,026 mm/(m·K)
Värmeledningsförmåga, rörledning	0,43 W/(m·K)

Artikelnr	RSK nr.	DN	d, ø [mm]	di, ø [mm]	s [mm]
L / Längd: 3 m					
601.100.00.2	1878583	12	16	11,5	2,25
602.100.00.2	1878584	15	20	15	2,5
603.100.00.2	1878585	20	26	20	3
604.100.00.2	1878586	25	32	26	3
605.100.00.2	1878587	32	40	33	3,5
606.100.00.2	1878588	40	50	42	4
607.100.00.2	1878589	50	63	54	4,5
L / Längd: 5 m					
601.100.00.1	1875017	12	16	11,5	2,25
602.100.00.1	1875018	15	20	15	2,5
603.100.00.1	1875019	20	26	20	3
604.100.00.1	1875020	25	32	26	3
605.100.00.1	1875021	32	40	33	3,5
606.100.00.1	1875022	40	50	42	4
607.100.00.1	1875023	50	63	54	4,5
608.100.00.1	1877804	65	75	65,6	4,7

Tillbehör

- Geberit Mepla sax → s. 446
- Geberit rörskärare ML → s. 433
- Geberit Mepla avgradare och kalibreringsverktyg → s. 447

Geberit Mepla systemrör ML, rulle

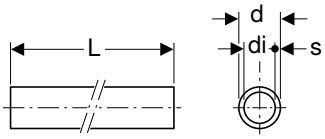

Användning
- För husteknik, industri och fartyg
- Användningsöversikt – Geberit Mepla → s. 371

Egenskaper
- Formstabil
- Kan bockas för hand
- Diffusionstät
- Utvändigt svart
- Rörände med transparent skyddsplugg

Tekniska data

Material	PE-RT II/Al/PE-RT II
Ytråhet	7 µm
Längdutvidgning	0,026 mm/(m·K)
Värmeledningsförmåga, rörledning	0,43 W/(m·K)

Artikelnr	RSK nr.	DN	d, ø [mm]	di, ø [mm]	s [mm]	L [m]
601.130.00.1	1875025	12	16	11,5	2,25	50
601.130.00.2	1877801	12	16	11,5	2,25	100
602.130.00.1	1875026	15	20	15	2,5	50
602.130.00.2	1877802	15	20	15	2,5	100
603.110.00.1	1875024	20	26	20	3	50

Tillbehör
- Geberit Mepla sax → s. 446
- Geberit Mepla avgradare och kalibreringsverktyg → s. 447

Geberit Mepla systemrör ML, i skyddsrör, rulle

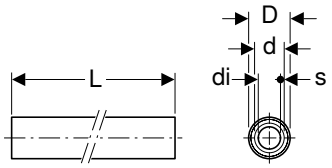

Användning
- För husteknik, industri och fartyg
- Användningsöversikt – Geberit Mepla → s. 371

Egenskaper
- Formstabil
- Kan bockas för hand
- Medierör diffusionstätt
- Medierör utvändigt svart
- Rörände med transparent skyddsplugg

Tekniska data

Material	PE-RT II/Al/PE-RT II
Ytråhet	7 µm
Längdutvidgning	0,026 mm/(m·K)
Värmeledningsförmåga, rörledning	0,43 W/(m·K)

Artikelnr	RSK nr.	DN	d, ø [mm]	di, ø [mm]	D [cm]	s [mm]	L [m]
601.131.00.2	1875027	12	16	11,5	2,7	2,25	50
602.131.00.2	1877800	15	20	15	3,1	2,5	50

Tillbehör
- Geberit Mepla avgradare och kalibreringsverktyg → s. 447
- Geberit Mepla sax → s. 446

Geberit Mepla systemrör ML, runt förisolerat, rulle

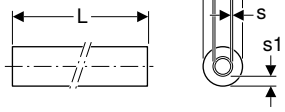

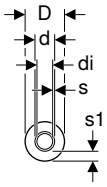

Användning

- För husteknik, industri och fartyg
- Användningsöversikt – Geberit Mepla → s. 371

Egenskaper

- Formstabil
- Kan bockas för hand
- Medierör diffusionstätt
- Medierör utvändigt svart
- Isolering med slutna celler, blå skyddsfolie
- Rörände med transparent skyddsplugg

Tekniska data

Material	PE-RT II/Al/PE-RT II
Ytråhet	7 µm
Längdutvidgning	0,026 mm/(m·K)
Värmeledningsförmåga, rörledning	0,43 W/(m·K)
Material, isolering	PE mjukskum
Värmeledningsförmåga isolering	0,04 W/(m·K)
Ånggenomgångsmotstånd i isoleringens ytterskal	7000 µ

Artikelnr	RSK nr.	DN	d, ø [mm]	di, ø [mm]	D [cm]	s [mm]	s1 [mm]	L [m]
Isolering: 10 mm								
601.135.00.1	1875028	12	16	11,5	3,6	2,25	10	50
602.135.00.1	1875029	15	20	15	4	2,5	10	50
603.135.00.1	1877803	20	26	20	4,6	3	10	25
Isolering: 13 mm								
601.136.00.1	1881053	12	16	11,5	4,2	2,25	13	50
602.136.00.1	1881054	15	20	15	4,6	2,5	13	50
603.136.00.1	1881055	20	26	20	5,2	3	13	25

Tillbehör

- Geberit Mepla avgradare och kalibreringsverktyg → s. 447
- Geberit Mepla sax → s. 446

Geberit Mepla systemrör ML, excentrisk förisolerat, rulle

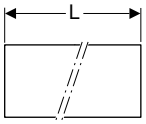

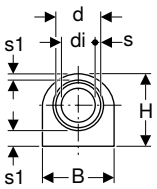

Användning

- För husteknik, industri och fartyg
- Användningsöversikt – Geberit Mepla → s. 371

Egenskaper

- Formstabil
- Kan bockas för hand
- Medierör diffusionstätt
- Medierör utvändigt svart
- Isolering med slutna celler, grå skyddsfolie
- Rörände med transparent skyddsplugg

Tekniska data

Material	PE-RT II/Al/PE-RT II
Ytråhet	7 µm
Längdutvidgning	0,026 mm/(m·K)
Värmeledningsförmåga, rörledning	0,43 W/(m·K)
Material, isolering	PE mjukskum
Värmeledningsförmåga isolering	0,04 W/(m·K)

Artikelnr	DN	d, ø [mm]	di, ø [mm]	s [mm]	s1 [mm]	L [m]	B [cm]	H [cm]
601.138.00.1	12	16	11,5	2,25	6 / 13	50	3,9	3,9
602.138.00.1	15	20	15	2,5	6 / 13	50	4,3	4,3

Tillbehör

- Geberit Mepla avgradare och kalibreringsverktyg → s. 447
- Geberit Mepla sax → s. 446

Rördelar

Kopplingar

Geberit Mepla koppling

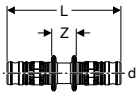

Användning
- För husteknik, industri och fartyg
- Användningsöversikt – Geberit Mepla → s. 371

Egenskaper
- Opressad ej tät
- O-ring av EPDM
- Pressnippel med transparent skyddskåpa

Tekniska data

Material	PVDF

Artikelnr	RSK nr.	DN	d, ø [mm]	L [cm]	Z [cm]
621.505.00.5	1875042	12	16	6,8	1,6
622.505.00.5	1875043	15	20	7,3	1,6
623.505.00.5	1875044	20	26	7,9	1,4
624.505.00.5	1875045	25	32	9	1,4
625.505.00.5	1875046	32	40	10,4	1,7
626.505.00.5	1875047	40	50	11,7	1,8
627.505.00.5	1875048	50	63	15,6	2
628.505.00.5	1877817	65	75	19,5	2,1

Geberit Mepla lång koppling

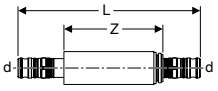

Användning
- För upprättande av extra anslutningar i befintliga rörledningar
- För anslutning av prefabricerade rörsektioner med längdutjämning
- För husteknik, industri och fartyg
- För reparation av skadade Geberit Mepla systemrör ML
- Användningsöversikt – Geberit Mepla → s. 371

Egenskaper
- Opressad ej tät
- O-ring av EPDM
- Pressnippel med transparent skyddskåpa

Tekniska data

Material	Rödgods (CuSn5Zn5Pb2-C)

Artikelnr	RSK nr.	DN	d, ø [mm]	L [cm]	Z [cm]
601.575.00.5	1877866	12	16	12,3	6,6
602.575.00.5	1877867	15	20	13,4	7,3
603.575.00.5	1875108	20	26	15,3	8,2
604.575.00.5	1875109	25	32	14,2	7,5
605.575.00.5	1875110	32	40	16,8	8,7
606.575.00.5	1875111	40	50	18,8	9,3

Reduceringar

Geberit Mepla reducering

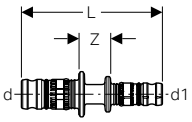

Användning

- För husteknik, industri och fartyg
- Användningsöversikt – Geberit Mepla → s. 371

Egenskaper

- Opressad ej tät
- Centrisk
- O-ring av EPDM
- Pressnippel med transparent skyddskåpa

Tekniska data

Material	PVDF

Artikelnr	RSK nr.	DN	d, ø [mm]	d1, ø [mm]	L [cm]	Z [cm]
622.650.00.5	1875084	15 / 12	20	16	7,1	1,6
623.650.00.5	1875085	20 / 12	26	16	7,5	1,6
623.651.00.5	1875086	20 / 15	26	20	7,8	1,6
624.651.00.5	1875088	25 / 15	32	20	8,5	1,8
624.652.00.5	1875089	25 / 20	32	26	8,5	1,4
625.651.00.5	1875090	32 / 15	40	20	9	1,8
625.652.00.5	1875091	32 / 20	40	26	9,2	1,5
625.653.00.5	1875092	32 / 25	40	32	9,7	1,5
626.652.00.5	1875093	40 / 25	50	32	10,3	1,5
626.653.00.5	1875094	40 / 32	50	40	11,1	1,7
627.653.00.5	1875095	50 / 32	63	40	13,1	1,9
627.654.00.5	1875096	50 / 40	63	50	13,7	2
628.653.00.5	1877905	65 / 32	75	40	15,2	2,1
628.654.00.5	1877906	65 / 40	75	50	15,8	2,1
628.655.00.5	1877907	65 / 50	75	63	17,6	2,1

Övergångsvinklar

Geberit Mepla vinkel

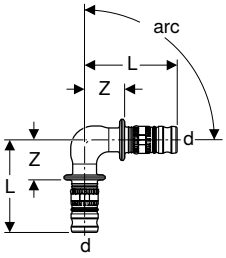

Användning
- För husteknik, industri och fartyg
- Användningsöversikt – Geberit Mepla → s. 371

Egenskaper
- Opressad ej tät
- O-ring av EPDM
- Pressnippel med transparent skyddskåpa

Tekniska data

Material	PVDF

Artikelnr	RSK nr.	DN	d, ø [mm]	L [cm]	Z [cm]
arc / Vinkel: 45°					
623.245.00.5	1875037	20	26	4,8	1,5
624.245.00.5	1875038	25	32	5,5	1,8
625.245.00.5	1875039	32	40	6,5	2,2
626.245.00.5	1875040	40	50	7,4	2,5
627.245.00.5	1875041	50	63	9,5	2,8
628.245.00.5	1877875	65	75	11,6	2,9
arc / Vinkel: 90°					
621.271.00.5	1875030	12	16	4,4	1,8
622.271.00.5	1875031	15	20	5,1	2,2
623.271.00.5	1875032	20	26	5,5	2,2
624.271.00.5	1875033	25	32	6,4	2,6
625.271.00.5	1875034	32	40	7,6	3,2
626.271.00.5	1875035	40	50	8,8	3,8
627.271.00.5	1875036	50	63	12	4,8
628.271.00.5	1877876	65	75	14,6	5,9

T-rör

Geberit Mepla T-rör, liksidigt

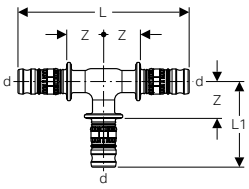

Användning
- För husteknik, industri och fartyg
- Användningsöversikt – Geberit Mepla → s. 371

Egenskaper
- Opressad ej tät
- O-ring av EPDM
- Pressnippel med transparent skyddskåpa

Tekniska data

Material	PVDF

Artikelnr	RSK nr.	DN	d, ø [mm]	L [cm]	L1 [cm]	Z [cm]
621.310.00.5	1877883	12	16	9,6	4,8	2,2
622.310.00.5	1877884	15	20	10,1	5,1	2,2
623.310.00.5	1877885	20	26	11	5,5	2,2
624.310.00.5	1877886	25	32	12,8	6,4	2,6
625.310.00.5	1877887	32	40	15,2	7,6	3,2
626.310.00.5	1877888	40	50	17,6	8,8	3,8
627.310.00.5	1877889	50	63	23,2	11,6	4,8
628.310.00.5	1877890	65	75	29,3	14,6	5,9

Geberit Mepla T-rör, reducerat

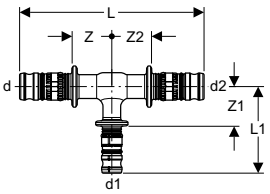

Användning

- För husteknik, industri och fartyg
- Användningsöversikt – Geberit Mepla → s. 371

Egenskaper

- Opressad ej tät
- O-ring av EPDM
- Pressnippel med transparent skyddskåpa

Tekniska data

Material	PVDF

Artikelnr	RSK nr.	DN	d, ø [mm]	d1, ø [mm]	d2, ø [mm]	L [cm]	L1 [cm]	Z [cm]	Z1 [cm]	Z2 [cm]
622.313.00.5	1875050	12 / 15 / 12	16	20	16	9,6	5,1	2,2	2,2	2,2
622.314.00.5	1875051	15 / 12 / 12	20	16	16	9,9	4,8	2,2	2,2	2,2
622.311.00.5	1875052	15 / 12 / 15	20	16	20	10,1	4,8	2,2	2,2	2,2
622.312.00.5	1875053	15 / 15 / 12	20	20	16	9,9	5,1	2,2	2,2	2,2
623.318.00.5	1875054	15 / 20 / 15	20	26	20	11,3	5,5	2,8	2,2	2,8
623.311.00.5	1875055	20 / 12 / 20	26	16	26	10	5,2	1,7	2,6	1,7
623.317.00.5	1875056	20 / 15 / 15	26	20	20	10,9	5,7	2,2	2,8	2,5
623.315.00.5	1875057	20 / 15 / 20	26	20	26	11	5,7	2,2	2,8	2,2
623.316.00.5	1875058	20 / 20 / 15	26	26	20	11,5	5,8	2,2	2,2	2,8
624.311.00.5	1875060	25 / 12 / 25	32	16	32	11,6	5,5	2	2,9	2
624.314.00.5	1875061	25 / 15 / 20	32	20	26	11,5	6	2,2	3,1	2,2
624.317.00.5	1875062	25 / 15 / 25	32	20	32	11,6	6	2	3,1	2
624.316.00.5	1875064	25 / 20 / 20	32	26	26	11,7	5,9	2,3	2,6	2,3
624.319.00.5	1875065	25 / 20 / 25	32	26	32	12,2	5,9	2,3	2,6	2,3
625.317.00.5	1875067	32 / 15 / 32	40	20	40	13,2	6,4	2,2	3,5	2,2
625.319.00.5	1875068	32 / 20 / 32	40	26	40	13,8	6,5	2,5	3,2	2,5
625.321.00.5	1875069	32 / 25 / 32	40	32	40	14,4	7,2	2,8	3,2	2,8
626.317.00.5	1877869	40 / 20 / 40	50	26	50	15,4	7,1	2,7	3,8	2,7
626.319.00.5	1875070	40 / 25 / 40	50	32	50	16	7,6	3	3,8	3
626.320.00.5	1875071	40 / 32 / 32	50	40	40	16,2	8,2	3,4	3,8	3,4
626.321.00.5	1875072	40 / 32 / 40	50	40	50	16,8	8,2	3,4	3,8	3,4
627.316.00.5	1875073	50 / 20 / 50	63	26	63	19,2	7,9	2,8	4,6	2,8
627.320.00.5	1875074	50 / 25 / 50	63	32	63	19,8	8,6	3,1	4,8	3,1
627.321.00.5	1875075	50 / 32 / 50	63	40	63	20,8	9,2	3,6	4,8	3,6
627.322.00.5	1875076	50 / 40 / 50	63	50	63	22	9,8	4,2	4,8	4,2
628.316.00.5	1877891	65 / 20 / 65	75	26	75	23,5	8,9	3,1	5,5	3,1
628.320.00.5	1877892	65 / 25 / 65	75	32	75	24	8,8	3,3	5	3,3
628.321.00.5	1877893	65 / 32 / 65	75	40	75	24,9	9,9	3,7	5,5	3,7
628.322.00.5	1877894	65 / 40 / 65	75	50	75	25,9	10,8	4,2	5,8	4,2
628.323.00.5	1877895	65 / 50 / 65	75	63	75	27,7	12,7	5,2	6	5,2

Geberit Mepla T-rör med invändig gänga

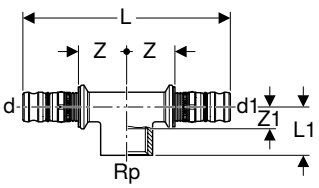

Användning

- För husteknik, industri och fartyg
- Användningsöversikt – Geberit Mepla → s. 371

Egenskaper

- Opressad ej tät
- O-ring av EPDM
- Pressnippel med transparent skyddskåpa

Tekniska data

Material	Rödgods (CuSn5Zn5Pb2-C)

Artikelnr	RSK nr.	DN	d, ø [mm]	Rp ["]	d1, ø [mm]	L [cm]	L1 [cm]	Z [cm]	Z1 [cm]
601.360.00.5	1880595	12 / 15 / 12	16	1/2	16	9,8	2,4	2,4	0,9
602.360.00.5	1875097	15 / 15 / 15	20	1/2	20	10,3	2,4	2,4	1,1
603.360.00.5	1875098	20 / 15 / 20	26	1/2	26	11,2	2,6	2,4	1,3

Artikelnr	RSK nr.	DN	d, ø [mm]	Rp ["]	d1, ø [mm]	L [cm]	L1 [cm]	Z [cm]	Z1 [cm]
603.362.00.5	1875100	20 / 20 / 20	26	3/4	26	11,8	2,8	2,7	1,4
604.360.00.5	1875101	25 / 15 / 25	32	1/2	32	10,6	3	2,5	1,7
604.362.00.5	1875102	25 / 20 / 25	32	3/4	32	11,2	3,1	2,8	1,7
604.363.00.5	1875103	25 / 25 / 25	32	1	32	12	3,5	3,2	1,8
605.360.00.5	1875104	32 / 15 / 32	40	1/2	40	12	3,2	2,6	1,7
605.362.00.5		32 / 20 / 32	40	3/4	40	12,6	3,5	2,9	2,2
605.363.00.5	1875105	32 / 25 / 32	40	1	40	13,2	3,8	3,2	2,1
605.364.00.5	1875106	32 / 32 / 32	40	1 1/4	40	14,4	4	3,8	2,1
606.361.00.5	1877877	40 / 15 / 40	50	1/2	50	13,2	3,8	2,8	2,3
606.362.00.5		40 / 20 / 40	50	3/4	50	13,8	4	3,1	2,7
606.363.00.5	1877878	40 / 25 / 40	50	1	50	14,6	4,4	3,5	2,5
606.360.00.5	1875107	40 / 40 / 40	50	1 1/2	50	16,6	4,5	4,5	2,6
607.360.00.5	1877879	50 / 15 / 50	63	1/2	63	19,2	4,2	2,9	2,7
607.363.00.5	1877880	50 / 25 / 50	63	1	63	20,6	4,8	3,6	2,9
607.366.00.5	1877881	50 / 50 / 50	63	2	63	23,8	5,7	5,2	3,1
608.363.00.5	1877882	65 / 25 / 65	75	1	75	26,1	5,1	4,4	2,9

Invändig cirkulation

Geberit Mapress anslutningssats för invändig cirkulation

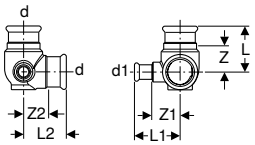

Användning

- För anslutning till Geberit Mapress rörsystem ø 28 och ø 35 mm
- För anslutning till Geberit Mepla rörsystem ø 40 mm
- För anslutning till Geberit FlowFit rörsystem ø 40 mm

Tekniska data

Material	Rödgods (CuSn5Zn5Pb2-C)
Material, isolering	PE mjukskum
Isoleringstjocklek	20 mm

Egenskaper

- Pressindikator
- Opressad ej tät
- Helt genomflödad
- Varmvatten- och cirkulationsanslutning på samma nivå
- Profilerad o-ring av CIIR svart
- O-ring av EPDM
- Pressmuff med transparent skyddsplugg

Leveransomfattning

- Slutstycke
- Anslutningsstycke
- Rörfäste med låsring
- Isolering
- Informationsdekal

Artikelnr	RSK nr.	DN	d, ø [mm]	d1, ø [mm]	L [cm]	L1 [cm]	L2 [cm]	Z [cm]	Z1 [cm]	Z2 [cm]
61275	1880972	25 / 12 / 25	28	15	5,8	5,7	5,4	3,5	3,7	3,1
61276	1880973	32 / 12 / 32	35	15	5,8	5,7	5,4	3,2	3,7	2,8

Geberit rörledning för invändig cirkulation

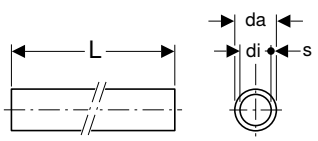

Tekniska data

Material	PE-Xc

Egenskaper

- Transparent

Artikelnr	RSK nr.	da [mm]	di, ø [mm]	s [mm]	L [m]
600.101.00.1	1880971	14	11	1,5	50

Geberit koppling, för rörledning för invändig cirkulation

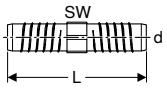

Tekniska data

Material	Rödgods (CuSn5Zn5Pb2-C)

Artikelnr	d, ø [mm]	L [cm]	SW [mm]
242.737.00.1	14	5,6	12

Övergångar ej löstagbara

Geberit PushFit övergång på Geberit Mepla

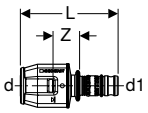

Användning

- För husteknik, industri och fartyg
- Användningsöversikt – Geberit PushFit → s. 405
- Användningsöversikt – Geberit Mepla → s. 371

Egenskaper

- Insticksindikator grön
- O-ring av EPDM
- Pressnippel med transparent skyddskåpa
- Anslutningsdon med transparent skyddslock

Tekniska data

Material	PVDF

Artikelnr	DN	d, ø [mm]	d1, ø [mm]	L [cm]	Z [cm]
650.671.00.1	12	16	16	7	1,8
651.672.00.1	15	20	20	7,4	2
652.673.00.1	20	25	26	8,4	2,2

Geberit Mepla övergång till Geberit Mapress, med slätända

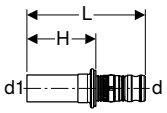

Användning

- För husteknik, industri och fartyg
- Användningsöversikt – Geberit Mepla → s. 371
- Användningsöversikt – Geberit Mapress Rostfritt Stål för flytande medier → s. 165
- Användningsöversikt – Geberit Mapress Rostfritt Stål för gasformiga medier → s. 167
- Användningsöversikt – Geberit Mapress Elförzinkat Stål → s. 227
- Användningsöversikt – Geberit Mapress Koppar → s. 265

Egenskaper

- Opressad ej tät
- O-ring av EPDM
- Pressnippel med transparent skyddskåpa

Tekniska data

Material	Rödgods (CuSn5Zn5Pb2-C)

Artikelnr	RSK nr.	DN	d, ø [mm]	d1, ø [mm]	L [cm]	H [cm]
601.507.00.5	2218071	12 / 10	16	12	5,8	3,3
601.508.00.5	1877908	12	16	15	5,9	3,4
602.507.00.5	1880607	15 / 12	20	15	6,1	3,4
602.508.00.5	1877909	15	20	18	6,1	3,4
602.509.00.5	1877910	15 / 20	20	22	6,2	3,5
603.508.00.5	1875231	20	26	22	6,7	3,5
604.508.00.5	1877911	25	32	28	6,6	3,7
605.508.00.5	1877912	32	40	35	7,5	4,1
606.508.00.5	1877913	40	50	42	10,1	6,3
607.508.00.5	1877914	50	63	54	13,6	7

Geberit Mepla adapter till Geberit Mapress, med slätända, ej tappvatten

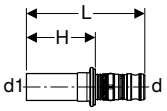

Användning

- För ultrarent vatten
- För kemikalier och tekniska vätskor
- För undertryck
- För inerta gaser (t.ex. kväve)
- Endast avsedda för pressning i Geberit Mapress pressmuffar
- För industrin

Egenskaper

- Opressad ej tät
- O-ring av EPDM
- Pressnippel med transparent skyddskåpa

Tekniska data

Material	CrNiMo-stål 1.4401 (EN 10088)

Artikelnr	RSK nr.	DN	d, ø [mm]	d1, ø [mm]	L [cm]	H [cm]
601.510.00.5	2218072	12	16	15	6,1	3,6
602.510.00.5	2218073	15	20	18	6,3	3,6
602.511.00.5	2218074	15 / 20	20	22	6,4	3,7
603.510.00.5	2218075	20	26	22	6,9	3,7
604.510.00.5	2218076	25	32	28	6,8	3,9
605.510.00.5	2218077	32	40	35	7,7	4,3
606.510.00.5	2218078	40	50	42	9,8	6
607.510.00.5	2218079	50	63	54	14	7,3

Geberit Mepla övergång med utvändig gänga

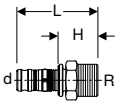

Användning

- För husteknik, industri och fartyg
- Användningsöversikt – Geberit Mepla → s. 371

Egenskaper

- Opressad ej tät
- O-ring av EPDM
- Pressnippel med transparent skyddskåpa

Tekniska data

Material	Rödgods (CuSn5Zn5Pb2-C)

Artikelnr	RSK nr.	DN	d, ø [mm]	R ["]	L [cm]	H [cm]
601.535.00.5	1875112	12 / 15	16	1/2	5,4	2,8
601.536.00.5	1880589	12 / 20	16	3/4	5,7	3,1
602.535.00.5	1875113	15	20	1/2	5,7	3
602.536.00.5	1875114	15 / 20	20	3/4	5,9	3,1
603.535.00.5	1875115	20 / 15	26	1/2	6,3	3,1
603.536.00.5	1875116	20	26	3/4	6,4	3,2
603.537.00.5	1875117	20 / 25	26	1	6,7	3,5
604.537.00.5	1875118	25	32	1	6,4	3,6
604.538.00.5	1877916	25 / 32	32	1 1/4	6,6	3,9
605.537.00.5	1875119	32 / 25	40	1	7,1	3,7
605.538.00.5	1875120	32	40	1 1/4	7,4	4
605.539.00.5	1877919	32 / 40	40	1 1/2	7,5	4,1
606.537.00.5	1875121	40	50	1 1/2	8	4,2
606.540.00.5	1877922	40 / 50	50	2	8,4	4,7
607.539.00.5	1875122	50	63	2	11,7	5
607.541.00.5	1877924	50 / 65	63	2 1/2	12,5	5,8
608.541.00.5	1877927	65	75	2 1/2	14,7	6

- Adapter med NPT-gänga på förfrågan

Geberit Mepla övergång med invändig gänga

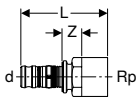

Användning

- För husteknik, industri och fartyg
- Användningsöversikt – Geberit Mepla → s. 371

Egenskaper

- Opressad ej tät
- O-ring av EPDM
- Pressnippel med transparent skyddskåpa

Tekniska data

Material	Rödgods (CuSn5Zn5Pb2-C)

Artikelnr	RSK nr.	DN	d, ø [mm]	Rp ["]	L [cm]	Z [cm]
601.555.00.5	1875123	12 / 15	16	1/2	5,6	1,8
601.556.00.5	1880588	12 / 20	16	3/4	5,9	1,7
602.555.00.5	1875124	15	20	1/2	5,9	1,8
602.556.00.5	1875125	15 / 20	20	3/4	6,1	1,9
603.556.00.5	1875126	20	26	3/4	6,6	1,9
603.557.00.5	1875127	20 / 25	26	1	7,1	2,2
604.557.00.5	1875128	25	32	1	6,7	2,2
604.558.00.5	1877915	25 / 32	32	1 1/4	7,4	2,3
605.557.00.5	1875129	32 / 25	40	1	7,5	2,4
605.558.00.5	1875130	32	40	1 1/4	7,7	2,4
605.559.00.5	1877918	32 / 40	40	1 1/2	8,4	2,5
606.559.00.5	1877920	40	50	1 1/2	8,8	2,7
606.560.00.5	1877921	40 / 50	50	2	9,7	3,2
607.560.00.5	1877923	50	63	2	12,7	3,3
607.561.00.5	1877925	50 / 65	63	2 1/2	13,3	3,5
608.561.00.5	1877926	65	75	2 1/2	14,7	2,9

Geberit Mepla böj 90° med utvändig gänga

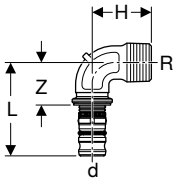

Användning

- För husteknik, industri och fartyg
- Användningsöversikt – Geberit Mepla → s. 371

Egenskaper

- Opressad ej tät
- O-ring av EPDM
- Pressnippel med transparent skyddskåpa

Tekniska data

Material	Rödgods (CuSn5Zn5Pb2-C)

Artikelnr	RSK nr.	DN	d, ø [mm]	R ["]	L [cm]	H [cm]	Z [cm]
601.252.00.5	1875167	12 / 15	16	1/2	4,8	3	2,3
601.253.00.5	2218080	12 / 20	16	3/4	4,8	3,4	2,3
602.252.00.5	1875168	15	20	1/2	5,1	3,2	2,3
602.253.00.5	1875169	15 / 20	20	3/4	5,3	3,4	2,5
603.253.00.5	1875170	20	26	3/4	5,7	4	2,5
603.254.00.5	1875171	20 / 25	26	1	5,9	4,3	2,7
604.254.00.5	1875172	25	32	1	5,9	4,6	3,1
605.255.00.5	1875173	32	40	1 1/4	7	5,3	3,6
606.255.00.5	1875174	40	50	1 1/2	7,7	6	3,9
607.255.00.5	1877874	50	63	2	11,6	7,5	4,9

Geberit Mepla böj 90° med invändig gänga

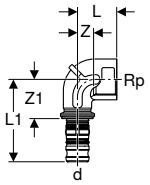

Användning

- För husteknik, industri och fartyg
- Användningsöversikt – Geberit Mepla → s. 371

Egenskaper

- Opressad ej tät
- O-ring av EPDM
- Pressnippel med transparent skyddskåpa

Tekniska data

Material	Rödgods (CuSn5Zn5Pb2-C)

Artikelnr	RSK nr.	DN	d, ø [mm]	Rp ["]	L [cm]	L1 [cm]	Z [cm]	Z1 [cm]
601.256.00.5	1875175	12 / 15	16	1/2	2,2	5	0,9	2,4
601.257.00.5	2218081	12 / 20	16	3/4	3,5	5	2	2,4
602.256.00.5	1875176	15	20	1/2	2,5	5,3	1,2	2,5
602.257.00.5	1875177	15 / 20	20	3/4	3,5	5,3	2	2,5
603.257.00.5	1875178	20	26	3/4	3	6,1	1,5	2,9
603.258.00.5	1877870	20 / 25	26	1	3,4	6,5	1,5	3,3
604.258.00.5	1875179	25	32	1	3,6	6,2	1,9	3,4
605.259.00.5	1877871	32	40	1 1/4	4,3	7,3	2,2	3,9
606.256.00.5	1877873	40	50	1 1/2	4,8	8,1	2,8	4,3
607.256.00.5	1877872	50	63	2	5,7	11,9	3,1	5,2

Ny

Geberit FlowFit övergång till Geberit Mepla

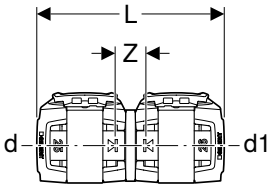

Användning

- För husteknik, industri och fartyg
- För användning som övergång från Geberit FlowFit till Geberit Mepla
- Användningsöversikt – Geberit FlowFit → s. 331

Egenskaper

- Pressindikator
- Kan endast pressas med Geberit FlowFit pressback
- Opressad ej tät
- Blyfri
- O-ring av EPDM
- Pressanslutningsdon med transparent skyddskåpa

Tekniska data

Material	Blyfri kiselbrons (CuZn21Si3P)

Artikelnr	RSK nr.	DN	d, ø [mm]	d1, ø [mm]	L [cm]	Z [cm]
620.090.00.1	2257837	12	16	16	7,8	1,3
620.091.00.1	2257838	15	20	20	7,8	1,3
620.092.00.1	2257839	20	25	26	7,8	1,3
620.093.00.1	2257840	25	32	32	8,8	1,6
620.094.00.1	2257841	32	40	40	8,8	1,6
620.095.00.1	2257842	40	50	50	14	2,1
620.096.00.1	2257843	50	63	63	15	2,3
620.097.00.1	2257844	65	75	75	15	2,3

Levereras fr.o.m. april 2022

Övergångar och anslutningar, löstagbara

Geberit Mepla skruvkoppling

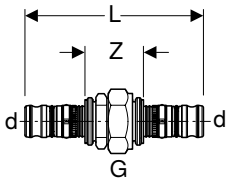

Användning

- För husteknik, industri och fartyg
- Användningsöversikt – Geberit Mepla → s. 371

Egenskaper

- Opressad ej tät
- Löpande mutter av mässing
- O-ring av EPDM
- Pressnippel med transparent skyddskåpa
- Plantätning av Centellen® R WS 3825

Tekniska data

Material	Rödgods (CuSn5Zn5Pb2-C)

Artikelnr	RSK nr.	DN	d, ø [mm]	G ["]	L [cm]	Z [cm]
601.571.00.5	1877810	12	16	1/2	9,1	4,1
602.571.00.5	1877811	15	20	1/2	9,9	4,4
603.571.00.5	1877812	20	26	3/4	11	4,6
604.571.00.5	1877813	25	32	1	11,5	5,8
605.571.00.5	1877814	32	40	1 1/4	13,1	6,3
606.571.00.5	1877815	40	50	1 1/2	14,3	6,7
607.571.00.5	1877816	50	63	2	20,8	7,4

Geberit Mepla unionskoppling med utvändig gänga

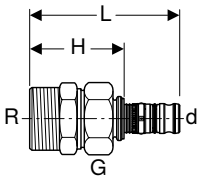

Användning

- För husteknik, industri och fartyg
- Användningsöversikt – Geberit Mepla → s. 371

Egenskaper

- Opressad ej tät
- Löpande mutter av mässing
- O-ring av EPDM
- Pressnippel med transparent skyddskåpa
- Plantätning av Centellen® R WS 3825

Tekniska data

Material	Rödgods (CuSn5Zn5Pb2-C)

Artikelnr	RSK nr.	DN	d, ø [mm]	R ["]	G ["]	L [cm]	H [cm]
601.590.00.5	1875131	12 / 15	16	1/2	3/4	7,2	4,7
602.590.00.5	1875132	15	20	1/2	3/4	7,4	4,7
602.591.00.5	1877818	15 / 20	20	3/4	3/4	7,4	4,7
603.590.00.5	1875133	20	26	3/4	1	8,3	5,1
604.590.00.5	1875134	25	32	1	1 1/4	8,7	5,9
604.591.00.5	1877819	25 / 32	32	1 1/4	1 1/4	9	6,1
605.590.00.5	1875135	32	40	1 1/4	1 1/2	9,6	6,2
605.591.00.5	1877821	32 / 40	40	1 1/2	1 1/2	10	6,5
606.590.00.5	1875136	40	50	1 1/2	1 3/4	12,1	8,3
606.591.00.5	1877823	40 / 50	50	2	2	11,4	7,6
607.590.00.5	1877825	50	63	2	2 3/4	14,8	8,1
607.591.00.5	1877826	50 / 65	63	2 1/2	2 3/4	15,2	8,5

Geberit Mepla unionskoppling med invändig gänga

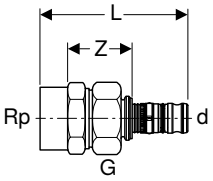

Användning

- För husteknik, industri och fartyg
- Användningsöversikt – Geberit Mepla → s. 371

Egenskaper

- Opressad ej tät
- Löpande mutter av mässing
- O-ring av EPDM
- Pressnippel med transparent skyddskåpa
- Plantätning av Centellen® R WS 3825

Tekniska data

Material	Rödgods (CuSn5Zn5Pb2-C)

Artikelnr	RSK nr.	DN	d, ø [mm]	Rp ["]	G ["]	L [cm]	Z [cm]
601.595.00.5	1875137	12 / 15	16	1/2	3/4	6,6	2,8
602.595.00.5	1875138	15	20	1/2	3/4	6,8	2,8
603.595.00.5	1875139	20	26	3/4	1	7,6	3
604.595.00.5	1875140	25	32	1	1 1/4	7	2,5
604.596.00.5	1877820	25 / 32	32	1 1/4	1 1/4	8,6	3,8
605.595.00.5	1875141	32	40	1 1/4	1 1/2	9	3,7
605.596.00.5	1877822	32 / 40	40	1 1/2	1 1/2	9,4	4,1
606.595.00.5	1875142	40	50	1 1/2	1 3/4	11,2	5,5
606.596.00.5	1877824	40 / 50	50	2	2	10,9	4,8
607.595.00.5	1877827	50	63	2	2 3/4	12,4	3,4

Geberit Mepla övergång med löpande mutter

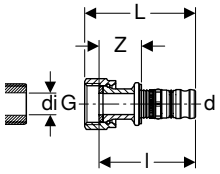

Användning

- Endast avsedd för gänga med innerdiameter ≤ di, se tabell
- För husteknik, industri och fartyg
- Användningsöversikt – Geberit Mepla → s. 371

Egenskaper

- Opressad ej tät
- Löpande mutter av mässing
- O-ring av EPDM
- Pressnippel med transparent skyddskåpa
- Plantätning av Centellen® R WS 3825

Tekniska data

Material	Rödgods (CuSn5Zn5Pb2-C)

Artikelnr	RSK nr.	DN	d, ø [mm]	G ["]	di, ø [mm]	L [cm]	l [cm]	Z [cm]
601.579.00.5		12	16	3/8	11	5,2	4,6	2,1
601.582.00.5	1875143	12	16	1/2	11	5,2	4,4	1,9
601.583.00.5	1875144	12	16	3/4	17	4,9	3,9	1,4
601.584.00.5	1877831	12	16	1	21	5,2	4	1,4
601.581.00.5	1877832	12	16	1 1/8	24	5,2	4	1,4
602.582.00.5	1875145	15	20	1/2	11	5,6	4,9	2,2
602.583.00.5	1875146	15	20	3/4	17	5,2	4,3	1,3
602.584.00.5	1877835	15	20	1	21	5,6	4,1	1,5
602.581.00.5	1877839	15	20	1 1/8	24	5,5	4,3	1,5
602.586.00.5	1875147	15	20	1 1/4	27	5,5	4,4	1,7
602.585.00.5	1875148	15	20	1 1/2	32	5,7	4,4	1,7
603.582.00.5	1875149	20	26	1/2	11	6,3	5,5	2,4
603.583.00.5	1875150	20	26	3/4	17	6,2	5,4	2,3
603.584.00.5	1875151	20	26	1	21	5,6	4,8	1,5
603.586.00.5	1875152	20	26	1 1/4	27	6	4,9	1,8
603.585.00.5	1875153	20	26	1 1/2	32	6,2	4,9	1,7
603.587.00.5	1877845	20	26	2	42	6,3	5	1,8
604.583.00.5	1875154	25	32	3/4	17	6,1	5,3	2,5
604.584.00.5	1875155	25	32	1	21	6,7	4,8	2,9
604.586.00.5	1875156	25	32	1 1/4	27	5,9	4,5	1,6
604.585.00.5	1875157	25	32	1 1/2	32	5,8	4,6	1,7
604.581.00.5	1877850	25	32	2	42	6	4,6	1,8
605.589.00.5	1875158	32	40	1 1/4	27	7,6	6,5	3,1
605.585.00.5	1875159	32	40	1 1/2	32	6,5	5,2	1,8
605.581.00.5	1877853	32	40	2	42	6,6	5,2	1,9
605.582.00.5	1877854	32	40	2 1/4	42	6,7	5,2	1,9
606.585.00.5	1877855	40	50	1 1/2	32	8,2	7,1	3,3
606.580.00.5	1877857	40	50	1 3/4	36	8,1	7,3	3,4
606.581.00.5	1875161	40	50	2	42	6,8	6	2,1
606.582.00.5	1877858	40	50	2 1/4	42	7,3	5,9	2,1
606.583.00.5	1877859	40	50	2 3/8	52	7,4	5,9	2,1
606.584.00.5	1877860	40	50	2 3/4	63	7,5	6,8	2,1
607.581.00.5	1877861	50	63	2	42	11,5	10,3	3,6
607.583.00.5	1877863	50	63	2 3/8	52	11,5	10,3	3,6
607.587.00.5	1877864	50	63	2 1/2	54	11,5	10,3	3,6
607.584.00.5	1877865	50	63	2 3/4	63	10,6	9	2,3

Geberit Mepla övergång till klämringskoppling för kopparrör

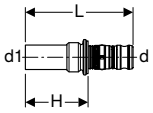

Användning
- Endast avsedda för klämringskopplingar
- För husteknik, industri och fartyg
- Användningsöversikt – Geberit Mepla → s. 371

Egenskaper
- Opressad ej tät
- Förtennad
- O-ring av EPDM
- Pressnippel med transparent skyddskåpa

Tekniska data

Material	Mässing/koppar

Artikelnr	RSK nr.	DN	d, ø [mm]	d1, ø [mm]	L [cm]	H [cm]
611.512.24.5	1880604	12	16	15	6,4	3,9
612.512.24.5	1880605	15 / 12	20	15	6,5	3,8
613.513.24.5	1880606	20	26	22	7,6	4,4

Geberit Mepla övergång med skruvkoppling till PEX-rör

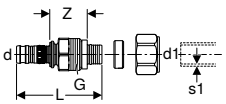

Användning
- För husteknik
- Användningsöversikt – Geberit Mepla → s. 371

Egenskaper
- Opressad ej tät
- O-ring av EPDM
- Pressnippel med transparent skyddskåpa

Leveransomfattning
- Klämringskoppling

Tekniska data

Material	Mässing CW617N

Artikelnr	RSK nr.	DN	d, ø [mm]	G ["]	d1, ø [mm]	s1 [mm]	L [cm]	Z [cm]	PN [bar]
611.565.00.5	1882163	12	16	3/4	16	1,5	6,8	2,8	6
612.566.00.5	1882164	15	20	3/4	20	1,9	7,2	3	6
613.567.00.5	1882165	20	26	1	25	2,3	8	3,3	6

Geberit Mepla bunt med pressnippel, för Geberit Mepla lösflänsar PN 6 och PN 10/16

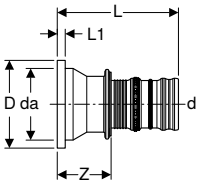

Användning
- För husteknik, industri och fartyg
- Användningsöversikt – Geberit Mepla → s. 371

Egenskaper
- Opressad ej tät
- O-ring av EPDM
- Pressnippel med transparent skyddskåpa

Tekniska data

Material	Rödgods (CuSn5Zn5Pb2-C)

Artikelnr	DN	d, ø [mm]	da [mm]	D [cm]	L [cm]	L1 [cm]	Z [cm]
608.520.00.5	65	75	95	11,5	15,2	0,6	6,6

Att beställa extra
- Geberit Mepla lösfläns PN 10/16 → s. 388

Tillbehör
- Geberit flänspackning PN 10/16 → s. 223

Geberit Mepla lösfläns PN 10/16

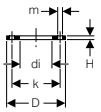

Användning
- För Geberit Mepla bunt med pressnippel

Tekniska data

Material	Mässing CW617N

Artikelnr	DN	di, ø [mm]	D [cm]	k [mm]	m [mm]	H [cm]	n [st.]	PN [bar]
63789	65	97	18,5	145	18	1,6	4	10 / 16

Tillbehör
- Geberit flänspackning PN 10/16 → s. 223
- Geberit skruvsats för flänskoppling, av CrNi-stål → s. 223

Förslutningar

Geberit Mepla rörändpluggar

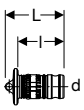

Användning
- För husteknik, industri och fartyg
- För permanent förslutning av rörändar
- Användningsöversikt – Geberit Mepla → s. 371

Egenskaper
- Opressad ej tät
- O-ring av EPDM
- Pressnippel med transparent skyddskåpa

Tekniska data

Material	PVDF

Artikelnr	RSK nr.	DN	d, ø [mm]	L [cm]	l [cm]
621.000.00.5	1880765	12	16	3,4	2,6
622.000.00.5	1880766	15	20	3,7	2,9
623.000.00.5	1880767	20	26	4,2	3,3

Anslutningar

Geberit Mepla anslutningsvinkel 90°

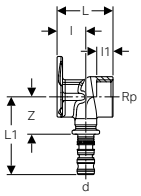

Användning
- För husteknik, industri och fartyg
- Användningsöversikt – Geberit Mepla → s. 371

Egenskaper
- Opressad ej tät
- Tre fästpunkter
- O-ring av EPDM
- Pressnippel med transparent skyddskåpa

Tekniska data

Material	Rödgods (CuSn5Zn5Pb2-C)

Artikelnr	RSK nr.	DN	d, ø [mm]	Rp ["]	L1 [cm]	l [cm]	l1 [cm]	Z [cm]
L / Längd: 3,6 cm								
601.289.00.5	1875163	12	16	1/2	5	1,8	1,3	2,5
602.289.00.5	1875164	15	20	1/2	5,5	1,8	1,3	2,7
L / Längd: 5,2 cm								
601.293.00.5		12	16	1/2	5	1,8	2,6	2,5
602.293.00.5		15	20	1/2	5,5	1,8	2,6	2,7
603.294.00.5	1880594	20	26	3/4	5,9	2,1	1,9	2,7
L / Längd: 7,8 cm								
602.296.00.5		15	20	1/2	7	1,8	3	4,2

Fördelare med gängad anslutning

Geberit fördelare med gängad anslutning och anslutning för grenrör för Eurokona

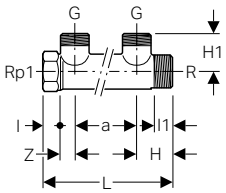

Användning

- För husteknik, industri och fartyg
- Användningsöversikt – Geberit FlowFit → s. 331
- Användningsöversikt – Geberit PushFit → s. 405
- Användningsöversikt – Geberit Mepla → s. 371
- Användningsöversikt – Geberit Volex

Tekniska data

Material	Mässing CW617N

Artikelnr	RSK nr.	DN	R ["]	G ["]	Rp1 ["]	a [cm]	L [cm]	l [cm]	l1 [cm]	H [cm]	H1 [cm]	Z [cm]	Antal utlopp
613.422.00.1	1877901	25 / 15 / 25	1	3/4	1	5	11	1,7	1,7	3,2	3,1	1,1	2
613.423.00.1	1877903	25 / 15 / 25	1	3/4	1	5	16	1,7	1,7	3,2	3,1	1,1	3
612.422.00.1	1877900	20 / 15 / 20	3/4	3/4	3/4	5	10,9	1,4	1,4	3,2	2,8	1,4	2
612.423.00.1	1877902	20 / 15 / 20	3/4	3/4	3/4	5	16	1,4	1,4	3,2	2,8	1,4	3

- Endast för värmesystem
- Fäste med Geberit rörklammer, isolerad (artikelnr 601.853.26.1)

Geberit Mepla koppling till fördelare för Eurokona

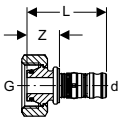

Användning

- För husteknik, industri och fartyg
- Användningsöversikt – Geberit Mepla → s. 371

Egenskaper

- Opressad ej tät
- O-ring av EPDM
- Pressnippel med transparent skyddskåpa

Tekniska data

Material	Mässing CW617N

Artikelnr	RSK nr.	DN	d, ø [mm]	G ["]	L [cm]	Z [cm]
611.623.00.5	1877898	12	16	3/4	4,7	1,2
612.623.00.5	1877899	15	20	3/4	5	1,2

- Endast för värmesystem

Geberit Mepla klämringskoppling för Eurokona

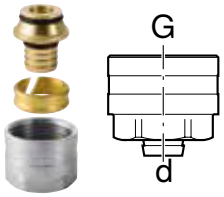

Användning
- För Geberit Mepla systemrör ML
- Användningsöversikt – Geberit Mepla → s. 371

Egenskaper
- Klämringskoppling
- Löpande mutter av mässing, nickel
- O-ring av EPDM

Tekniska data

Material	Mässing CW617N

Artikelnr	RSK nr.	DN	d, ø [mm]	G ["]	SW [mm]
641.534.22.2	2259224	12 / 20	16	3/4	27
642.534.22.2	2194841	15 / 20	20	3/4	27

- Dra åt med ett vridmoment på 35–40 Nm

Geberit fördelare med gängad anslutning och anslutning för grenrör för Eurokona

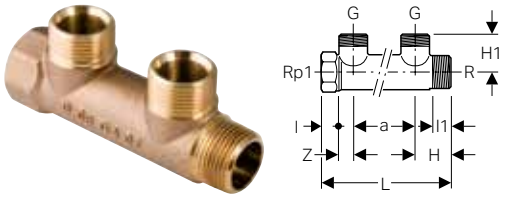

Användning
- För husteknik, industri och fartyg
- Användningsöversikt – Geberit FlowFit → s. 331
- Användningsöversikt – Geberit Mepla → s. 371

Tekniska data

Material	Rödgods (CuSn5Zn5Pb2-C)

Artikelnr	RSK nr.	DN	R ["]	G ["]	Rp1 ["]	a [cm]	L [cm]	l [cm]	l1 [cm]	H [cm]	H1 [cm]	Z [cm]	Antal utlopp
602.422.00.1	1878532	20 / 15 / 20	3/4	3/4	3/4	5	10,9	1,5	1,5	3,2	3,2	1,3	2
602.423.00.1	1878533	20 / 15 / 20	3/4	3/4	3/4	5	16	1,5	1,5	3,2	3,2	1,3	3

- Fäste med Geberit rörklammer, isolerad (artikelnr 601.853.26.1)

Geberit Mepla koppling till fördelare för Eurokona

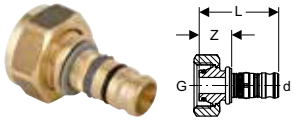

Användning
- För husteknik, industri och fartyg
- Användningsöversikt – Geberit Mepla → s. 371

Egenskaper
- Opressad ej tät
- Löpande mutter av mässing
- O-ring av EPDM
- Pressnippel med transparent skyddskåpa

Tekniska data

Material	Rödgods (CuSn5Zn5Pb2-C)

Artikelnr	RSK nr.	DN	d, ø [mm]	G ["]	L [cm]	Z [cm]
601.623.00.5	1878530	12	16	3/4	4,7	1,2
602.623.00.5	1878531	15	20	3/4	5	1,2

Geberit plugg med utvändig gänga

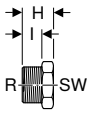

Användning
- För husteknik, industri och fartyg
- Användningsöversikt – Geberit FlowFit → s. 331
- Användningsöversikt – Geberit PushFit → s. 405
- Användningsöversikt – Geberit Mepla → s. 371

Tekniska data

Material	Rödgods (CuSn5Zn5Pb2-C)

Artikelnr	RSK nr.	DN	R ["]	I [cm]	H [cm]	SW [mm]
602.480.00.1	1875180	20	3/4	1,5	2,6	27

Geberit lock med invändig gänga

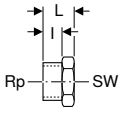

Användning
- För husteknik, industri och fartyg
- Användningsöversikt – Geberit FlowFit → s. 331
- Användningsöversikt – Geberit PushFit → s. 405
- Användningsöversikt – Geberit Mepla → s. 371

Tekniska data

Material	Rödgods (CuSn5Zn5Pb2-C)

Artikelnr	RSK nr.	DN	Rp ["]	L [cm]	I [cm]	SW [mm]
602.482.00.1	1875182	20	3/4	2,1	1,5	34

Värmeanslutningar

Geberit övergång med utvändig gänga, Eurokona

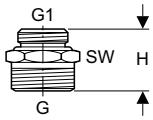

Användning
- Användningsöversikt – Geberit FlowFit → s. 331
- Användningsöversikt – Geberit PushFit → s. 405
- Användningsöversikt – Geberit Mepla → s. 371
- Användningsöversikt – Geberit Mapress Elförzinkat Stål → s. 227
- Användningsöversikt – Geberit Mapress Koppar → s. 265

Egenskaper
- Nickel

Tekniska data

Material	Mässing CW617N

Artikelnr	RSK nr.	DN	G ["]	G1 ["]	H [cm]	SW [mm]
641.512.00.1	1875216	15	3/4	1/2	2,5	27
641.533.00.1	1875217	20 / 15	3/4	3/4	3	32

Geberit övergång med invändig gänga, Eurokona

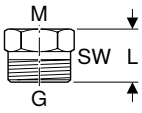

Användning

- Användningsöversikt – Geberit FlowFit → s. 331
- Användningsöversikt – Geberit PushFit → s. 405
- Användningsöversikt – Geberit Mepla → s. 371
- Användningsöversikt – Geberit Mapress Elförzinkat Stål → s. 227
- Användningsöversikt – Geberit Mapress Koppar → s. 265

Egenskaper

- Nickel

Tekniska data

Material	Mässing CW617N

Artikelnr	RSK nr.	DN	G ["]	M [mm]	L [cm]	SW [mm]
641.522.00.1	1875218	20 / 15	3/4	22 x 1,5	2,2	27

Geberit Mepla klämringskoppling för Eurokona

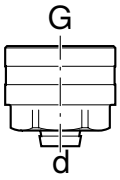

Användning

- För Geberit Mepla systemrör ML
- Användningsöversikt – Geberit Mepla → s. 371

Egenskaper

- Klämringskoppling
- Löpande mutter av mässing, nickel
- O-ring av EPDM

Tekniska data

Material	Mässing CW617N

Artikelnr	RSK nr.	DN	d, ø [mm]	G ["]	SW [mm]
641.534.22.2	2259224	12 / 20	16	3/4	27
642.534.22.2	2194841	15 / 20	20	3/4	27

- Dra åt med ett vridmoment på 35–40 Nm

Geberit Mepla klämringskoppling med utvändig gänga

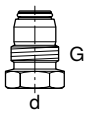

Användning

- För Geberit Mepla systemrör ML
- För anslutning till radiatorventiler typ Danfoss med invändig gänga G 1/2"
- Användningsöversikt – Geberit Mepla → s. 371

Egenskaper

- Klämringskoppling
- Gängnippel av mässing, nickel
- O-ring av EPDM

Tekniska data

Material	Mässing CW617N

Artikelnr	RSK nr.	DN	d, ø [mm]	G ["]	SW [mm]
641.513.00.1	1875219	12	16	1/2	22

- Dra åt förskruvningen till anslag

Geberit Mepla klämringskoppling med utvändig gänga

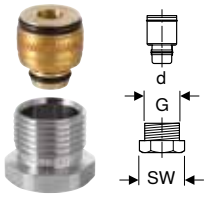

Användning
- För Geberit Mepla systemrör ML
- För anslutning till radiatorventiler typ Heimeier med invändig gänga G 1/2"
- Användningsöversikt – Geberit Mepla → s. 371

Egenskaper
- Klämringskoppling
- Gängnippel av mässing, nickel
- O-ring av EPDM

Tekniska data

Material	Mässing CW617N

Artikelnr	RSK nr.	DN	d, ø [mm]	G ["]	SW [mm]
641.515.00.1	1875220	12	16	1/2	22

- Dra åt förskruvningen till anslag

Geberit Mepla klämringskoppling med invändig gänga

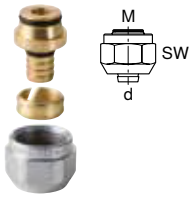

Användning
- För Geberit Mepla systemrör ML
- För anslutning till radiatorventiler typ Hertz med utvändig gänga M22 x 1,5
- Användningsöversikt – Geberit Mepla → s. 371

Egenskaper
- Klämringskoppling
- Löpande mutter av mässing, nickel
- O-ring av EPDM

Tekniska data

Material	Mässing CW617N

Artikelnr	RSK nr.	DN	d, ø [mm]	M [mm]	SW [mm]
641.514.00.1	1880334	12	16	22 x 1,5	27

- Dra åt förskruvningen till anslag

Geberit Mepla klämringskoppling med invändig gänga



Användning
- För Geberit Mepla systemrör ML
- För anslutning till fördelare och radiatorventiler med klämrings-kopplingar G 1/2"
- Användningsöversikt – Geberit Mepla → s. 371

Egenskaper
- Klämringskoppling
- Löpande mutter av mässing, nickel
- O-ring av EPDM

Tekniska data

Material	Mässing CW614N

Artikelnr	DN	d, ø [mm]	G ["]
641.517.22.1	12	16	1/2

- Dra åt förskruvningen till anslag

Geberit Mepla anslutning med löpande mutter

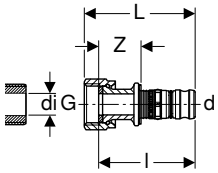

Användning
- För anslutning av radiatorer och radiatorventiler
- Endast avsedd för gänga med innerdiameter ≤ di, se tabell
- Användningsöversikt – Geberit Mepla → s. 371

Egenskaper
- Opressad ej tät
- Nickel
- O-ring av EPDM
- Pressnippel med transparent skyddskåpa
- Plantätning av Centellen® R WS 3825

Tekniska data

Material	Mässing CW617N

Artikelnr	DN	d, ø [mm]	G ["]	di, ø [mm]	L [cm]	l [cm]	Z [cm]
611.582.22.5	12	16	1/2	11	5,2	4,4	1,9
613.583.22.5	20	26	3/4	17	6,2	5,4	2,3

Tillbehör

Isoleringar för anslutningar

Geberit ljudisolering för rak anslutning

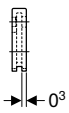

Användning
- För Geberit rak anslutning med invändig gänga Rp 1/2"

Egenskaper
- Svart

Tekniska data

Material	EPDM

Artikelnr	RSK nr.
601.802.00.1	1875221

Tätningar för rörledningar och rördelar

Geberit tätningstejp



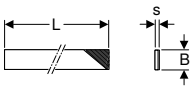

Användning

- För skydd av rörskärytorna på Geberit FlowFit mot korrosion utifrån
- För skydd av Geberit PushFit rördelar mot korrosion utifrån
- För skydd av rörskärytorna på Geberit Mepla mot korrosion utifrån
- För skydd av rörskärytorna på Geberit Volex mot korrosion utifrån
- För skydd av Geberit Mapress systemrör och rördelar mot korrosion utifrån

Egenskaper

- UV-beständigt
- Svart

Tekniska data

Installationstemperatur	-10 – +50 °C
Temperaturmotstånd	-60 – +100 °C
Material	IIR

Artikelnr	RSK nr.	s [mm]	L [m]	B [cm]
601.813.00.1	2258430	1	12,5	3

- Montera efter tryckkontroll

Geberit Mepla manschett

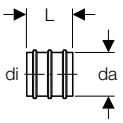

Användning

- För skydd av rörskärytorna på Geberit Mepla mot korrosion utifrån

Egenskaper

- Svart

Tekniska data

Material	EPDM

Artikelnr	RSK nr.	da [mm]	di, ø [mm]	L [cm]
601.811.00.1	1877957	19	16	2
602.811.00.1	1877958	23	20	2,1
603.811.00.1	1877959	29	26	2,3

Tätningar för anslutningar

Geberit tätningsmanschett för genomföringar

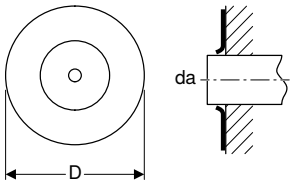

Användning
- För tätning av Geberit anslutningar

Egenskaper
- Självhäftande
- Tätningsmembran av PUR

Artikelnr	RSK nr.	da [mm]	D [cm]
601.812.00.1	1882276	12–36	12

- För tätning av rörgenomföringar i PushFit fördelarskåp

Rörskydd

Geberit dubbelrosett

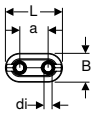

Användning
- För täckning av röröppningar

Egenskaper
- Två delar
- Ren vit RAL 9010

Tekniska data

Material	PS

Artikelnr	RSK nr.	a [cm]	di, ø [mm]	L [cm]	B [cm]
611.610.BM.1	1880596	5	14 / 15 / 16 / 18 / 20	10	5

Rörfästen

Geberit enkel rörclips



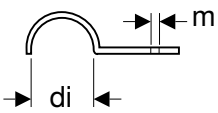

Användning
- För fastsättning av Geberit systemrör

Egenskaper
- Förzinkad

Tekniska data

Material	Stål

Artikelnr	RSK nr.	di, ø [mm]	m [mm]
601.763.00.1		16	6,2
602.763.00.1		20	6,2
601.761.00.1	1877928	22	6,2
602.761.00.1	1877929	28	6,2
602.765.26.1		32	6,4
603.765.26.1		37	6,3

Geberit dubbel rörclips

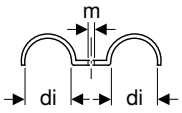

Användning
- För fastsättning av Geberit systemrör

Egenskaper
- Förzinkad

Tekniska data

Material	Stål

Artikelnr	RSK nr.	di, ø [mm]	m [mm]
602.762.26.1	1877931	28	6,2

Geberit enkel rörklammer med spikplugg

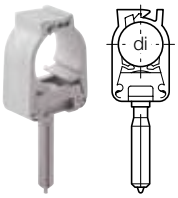

Användning
- För fastsättning av Geberit systemrör

Egenskaper
- Stålspik, förzinkad

Tekniska data

Material	Plast

Artikelnr	di, ø [mm]
601.710.00.1	15–16
602.710.00.1	20–22
603.710.00.1	25–28

Geberit rörklammer, isolerad, med gängad muff M8/M10

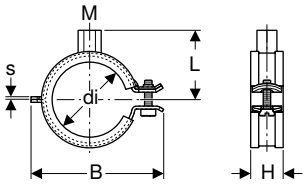

Användning
- För fastsättning av Geberit systemrör ML för Geberit FlowFit
- För fastsättning av Geberit systemrör ML för Geberit PushFit
- För fastsättning av Geberit Mepla systemrör ML
- För fastsättning av Geberit Mapress systemrör
- För fastsättning av Geberit Volex systemrör ML

Egenskaper
- Snabblås
- Skruv med slits och krysspår
- Ljudisolering enligt DIN 4109
- Förzinkad

Tekniska data

Material	Stål

Artikelnr	RSK nr.	Färg / yta	M [mm]	di, ø [mm]	s [mm]	L [cm]	B [cm]	H [cm]
601.851.26.1	2054730	Elförzinkad	8 / 10	15–19	1,5	3,1	5,2	2,3
601.852.26.1	2054731	Elförzinkad	8 / 10	20–24	1,5	3,4	5,6	2,3
601.853.26.1	2054732	Elförzinkad	8 / 10	25–30	1,5	3,6	6,3	2,3
601.854.26.1	2054733	Elförzinkad	8 / 10	32–37	1,5	3,9	6,8	2,3
601.855.26.1	2054734	Elförzinkad	8 / 10	40–46	2	4,3	7,6	2,3
601.856.26.1	2054735	Elförzinkad	8 / 10	48–53	2	4,5	8,2	2,3
601.858.26.1	2054736	Elförzinkad	8 / 10	63–67	2	5,5	10	2,3

Geberit rörklammerinlägg

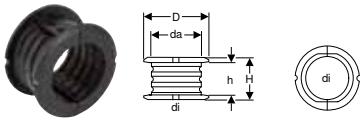

Användning
- För glidkoppling av Geberit systemrör ML för Geberit FlowFit

Egenskaper
- Två delar
- Svart

Tekniska data

Material	PP-C

Artikelnr	RSK nr.	da [mm]	di, ø [mm]	D [cm]	H [cm]	h [cm]
603.702.00.1	1875224	32	25 / 26	3,4	3,2	2,5
604.702.00.1	1875225	40	32	4,9	3,2	2,5
605.702.00.1	1875226	50	40	5,7	3,3	2,5
606.702.00.1	1875227	63	50	7,6	3,4	2,5
607.702.00.1	1875228	75	63	9,1	4,8	3
608.702.00.1	1877932	90	75	10,7	5	3

Geberit stödskal, förzinkat och lackerat

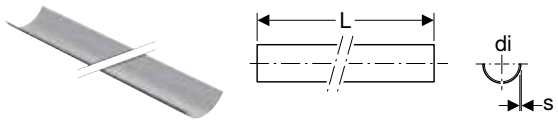

Användning
- För stabilisering av Geberit infästningssystem

Egenskaper
- Lackerad
- Stål, svartlackerat på utsidan
- Förzinkad

Tekniska data

Material	Stål

Artikelnr	RSK nr.	Färg / yta	DN	di, ø [mm]	s [mm]	L [m]
388.126.00.1	3815801	Lackerad	–	20	0,75	3
388.127.00.1	3815802	Lackerad	–	25–26	0,75	3
388.128.00.1	3815803	Lackerad	–	32	0,75	3
360.850.00.1	3815800	Lackerad	40	40	0,75	3
361.850.00.1	3815818	Lackerad	50	50	0,75	3
364.850.00.1	3815850	Lackerad	60	63	0,75	3
365.850.00.1	3815834	Lackerad	70	75	0,75	3

Geberit dubbelnippel M10/G 1/2"

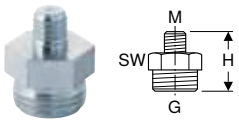

Användning
- För fastsättning av Geberit rörklamrar på montageplattor

Egenskaper
- Reducerad
- Förzinkad

Tekniska data

Material	Stål

Artikelnr	RSK nr.	Färg / yta	G ["]	M [mm]	H [cm]	SW [mm]
362.856.26.1	1877904	Elförzinkad	1/2	10	2,8	22

Geberit rör med invändig gänga

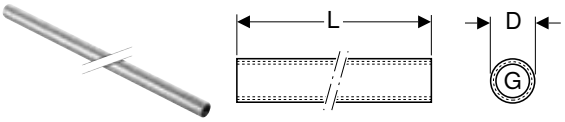

Användning
- För fastsättning av Geberit rörklamrar på montageplattor

Egenskaper
- Genomgående inv. gänga
- Förzinkad

Tekniska data

Material	Stål

Artikelnr	RSK nr.	G ["]	D [cm]	L [m]
362.857.26.1	1877805	1/2	2,5	1,15

Geberit montageplatta, rektangulär, med två hål, med gängad muff M8/M10

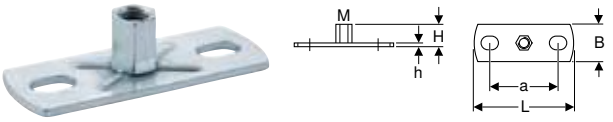

Användning
- För fastsättning av rörklamrar i byggnadselementet
- För fastsättning av stödskenor i byggnadselementet

Egenskaper
- Inv. gänga
- Förzinkad
- Två fästpunkter

Tekniska data

Material	Stål

Artikelnr	RSK nr.	M [mm]	a [cm]	L [cm]	B [cm]	H [cm]	h [cm]
362.848.26.1	3892532	8 / 10	5,4	8	3	1,9	0,3

Geberit montageplatta, rektangulär, med två hål, med gängad muff M10/G 1/2"

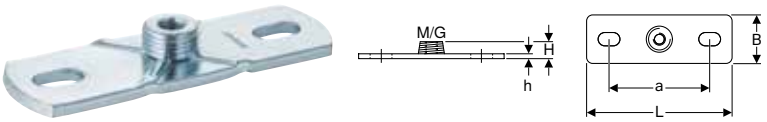

Användning
- För fastsättning av rörklamrar i byggnadselementet

Egenskaper
- Utvändig gänga
- Inv. gänga
- Förzinkad
- Två fästpunkter

Tekniska data

Material	Stål

Artikelnr	RSK nr.	G ["]	M [mm]	a [cm]	L [cm]	B [cm]	H [cm]	h [cm]
362.851.26.1	1875192	1/2	10	8,5	12	4	1,5	0,5

Systempackningar

Geberit Mepla sats O-ring och skiljebricka

Användning
- För husteknik, industri och fartyg
- För Geberit Mepla pressnippel
- Användningsöversikt – Geberit Mepla → s. 371

Leveransomfattning
- Set à 2 st.

Egenskaper
- O-ring av EPDM
- Bricka av PE-LD

Artikelnr	RSK nr.	DN	d, ø [mm]
601.910.00.5	1878575	12	16
602.910.00.5	1878576	15	20
603.910.00.5	1878577	20	26
604.910.00.5	1878578	25	32
605.910.00.5	1878579	32	40
606.910.00.5	1878580	40	50
607.910.00.5	1878581	50	63
608.910.00.5	1878582	65	75

Geberit flänspackning PN 10/16

Användning
- För husteknik, industri och fartyg
- Användningsöversikt – Geberit FlowFit → s. 331
- Användningsöversikt – Geberit Mepla → s. 371
- Användningsöversikt – Geberit Mapress Rostfritt Stål för flytande medier → s. 165
- Användningsöversikt – Geberit Mapress Rostfritt Stål för gasformiga medier → s. 167
- Användningsöversikt – Geberit Mapress Elförzinkat Stål → s. 227
- Användningsöversikt – Geberit Mapress Koppar → s. 265
- Användningsöversikt – Geberit Mapress CuNiFe → s. 309

Tekniska data

Driftstemperatur	-30 – +180 °C
Material	Centellen® HD WS 3822

Artikelnr	DN	da [mm]	di, ø [mm]	s [mm]	PN [bar]
91037	65	127	76	2	10 / 16

Satser skruv för flänskopplingar

Geberit skruvsats för flänskoppling, av CrNi-stål

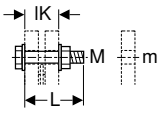

Användning

- För fläns av rostfritt stål, rödgods och mässing

Tekniska data

Material	CrNi-stål 1.4301 (EN 10088)

Egenskaper

- Stålsort A2, hållfasthetsklass 70, EN ISO 3506-1

Leveransomfattning

- Skruv
- 2 brickor
- Mutter

Artikelnr	M [mm]	m [mm]	L [cm]	IK [cm]
91170	16	18	6	3,8

Geberit PushFit

Användningsöversikt – Geberit PushFit 405

Geberit PushFit, rör-i-rör 406

Systemrör PB 406
Fördelare med låsgänga 406

Geberit PushFit, rör-i-rör, tillbehör 408

Tätningar för anslutningar 408
Fördelarskåp för fördelare med gänga 408
Fästen för fördelare med gänga 410
Väggutlopp för överlopp 410

Användningsöversikt – Geberit PushFit

Geberit Sverige, Version: oktober 2021

Användning	Driftstemperatur	Maximalt driftstryck	Systemrör				
			PB	ML	ML Therm	PVDF	
Flytande medier							
För tappvatten kallt och varmt	0–70 °C[3]	10 bar / 1000 kPa	✓	✓	✓	✓	
För värmesystem	0–80 °C[4]	10 bar / 1000 kPa		✓	✓	✓	
För kylvatten utan frostskyddsmedel	0–70 °C	10 bar / 1000 kPa	✓	✓	✓	✓	
För kylvatten med frostskyddsmedel	–10 till +70 °C[5]	10 bar / 1000 kPa	✓	✓	✓	✓	
För tekniskt vatten	0–70 °C	10 bar / 1000 kPa	✓	✓	✓	✓	
För behandlade vatten[1]	0–70 °C	10 bar / 1000 kPa	✓	✓	✓	✓	
För regnvatten med pH-värde > 6,0	0–70 °C	10 bar / 1000 kPa		✓	✓	✓	
För havsvatten	0–70 °C	10 bar / 1000 kPa		✓	✓	✓	
För släckningsvatten (vått)	0–70 °C	10 bar / 1000 kPa		✓	✓	✓	
För släckningsvatten (vått/torrt, torrt)	0–70 °C	10 bar / 1000 kPa		✓	✓	✓	
För kemikalier och tekniska vätskor	På förfrågan	På förfrågan	6)	6)	6)	6)	
Gasformade medier							
För tryckluft (renhetsklass olja 0–3)	0–70 °C	10 bar / 1000 kPa		✓	✓	✓	
För undertryck [2]	0–70 °C	Abs. ≥ 0,2 bar/20 kPa		✓	✓	✓	
För inerta gaser (t.ex. kväve)	På förfrågan	På förfrågan		6)	6)	6)	

✓ Användning tillåts generellt sett om de ytterligare krav som definieras i fotnoterna är uppfyllda

[1] Användningsområde enligt teknisk information "Behandlade vatten"
[2] Användbart undertryck för Geberit rörledningssystem:
Det användbara undertrycket baseras på lufttrycket på installationsplatsen minus det absoluta trycket på 200 mbar.
Exempel: 980 mbar lufttryck - 200 mbar absolut tryck = 780 mbar användbart undertryck i rörledningssystemet
[3] Störningstemperatur enligt EN 806-2: Tmal = 95 °C, totalt 100 h under livslängden
[4] Störningstemperatur enligt ISO 10508:2006: Tmal = 100 °C, totalt 100 h under livslängden
[5] Högre temperaturer endast efter godkännande från Geberit
[6] Efter godkännande från Geberit
[7] Använd endast frigivna inhibitorer enligt TI "Korrosions- och frostskyddsmedel"
[8] Använd endast godkända frostskyddsmedel
[9] Renhetsklass för olja enligt ISO 8573-1:2010E; detaljerad information om fukt och partiklar finns i den tekniska informationen "Geberit rörledningssystem för tryckluftsinstallationer"

- De driftvillkor som anges i gällande tillstånd, standarder och tekniska regelverk ska följas vid varje användning. De kan avvika från ovan nämnda krav

	Rördelar				O-ringar	Plantätningar för skruvkopplingar
	PPSU	Rödgods	Mässing	Rostfritt stål	EPDM svart	Centellen® R WS 3825
	✓	✓	✓	✓	✓	✓
	✓	✓	✓	✓	✓7)	✓
	✓	✓	✓	✓	✓	✓
	6)	✓	✓	✓	✓8)	✓
	✓	✓		✓	6)	✓
	✓	✓		✓	✓	✓
	✓	✓		✓	✓	✓
	✓	✓			✓	✓
	✓	✓		✓	✓	✓
	✓	✓		✓	✓	✓
	6)	6)	6)	6)	6)	6)
	✓	✓	✓	✓	✓9)	✓
	✓	✓	✓	✓	✓	✓
	6)	6)	6)	6)	6)	6)

Geberit PushFit, rör-i-rör

Systemrör PB

Geberit PushFit systemrör PB, i skyddsrör, rulle (rör-i-rör)

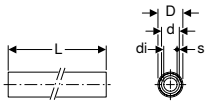

Användning
- För tappvatten

Tekniska data

Material	PB
Ytråhet	7 µm
Längdutvidgning	0,13 mm/(m·K)
Värmeledningsförmåga, rörledning	0,22 W/(m·K)

Egenskaper
- Kan bockas för hand
- Medierör grått
- Skyddsrör svart
- Rörände med transparent skyddsplugg

Leveransomfattning
- 7 skyddspluggar blå
- 7 skyddspluggar röda

Artikelnr	RSK nr.	DN	d, ø [mm]	di, ø [mm]	D [cm]	s [mm]	L [m]
650.031.00.1	1882157	12	16	12	2,5	2	50

Fördelare med låsgänga

Geberit fördelare med låsgänga och anslutning för grenrör för MasterFix

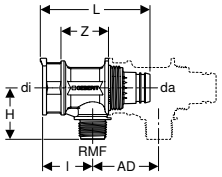

Användning
- Användningsöversikt – Geberit FlowFit → s. 331
- Användningsöversikt – Geberit PushFit → s. 405
- Användningsöversikt – Geberit Volex

Tekniska data

Material	PPSU

Egenskaper
- Installeras utan verktyg
- Fördelarutlopp med utvändig gänga MF 1/2" MasterFix- och MeplaFix-kompatibel
- Koppling MF 1/2" med blå skyddskåpa
- Kopplingsnippel med transparent skyddskåpa
- O-ring av EPDM

Artikelnr	RSK nr.	RMF ["]	AD [cm]	da [mm]	di, ø [mm]	L [cm]	I [cm]	H [cm]	Z [cm]	Antal utlopp
653.425.00.1	1882259	1/2	5	33	30,5	8,3	3,8	3,9	3,5	1

- Fäste med Geberit rörklammer, isolerad (artikelnr 601.855.26.1)

Geberit fördelare med gallergänga och avstängningsenhet, anslutning för grenrör för MasterFix

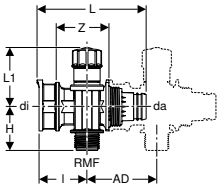

Användning
- För tappvatten
- Användningsöversikt – Geberit FlowFit → s. 331

Tekniska data

Material	PPSU

Egenskaper
- Installeras utan verktyg
- Anslutning för grenrör med yttergänga MF 1/2“, lämplig för MasterFix
- Koppling MF 1/2“ med blå skyddskåpa
- Kopplingsnippel med transparent skyddskåpa
- O-ring av EPDM
- avstängningsventil av mässing
- Plantätning av NBR

Artikelnr	RMF ["]	AD [cm]	da [mm]	di, ø [mm]	L [cm]	L1 [cm]	l [cm]	H [cm]	ZAntal utlopp [cm]	
653.426.00.1	1/2	5,9	33	30,5	9,2	5	4,1	3,7	4,4	1

Levereras fr.o.m. april 2022

Geberit övergång till fördelare med låsgänga, löstagbar

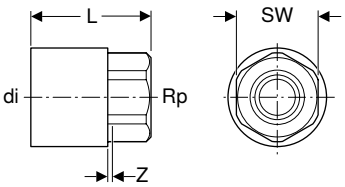

Användning
- För tappvatten
- Användningsöversikt – Geberit PushFit → s. 405

Tekniska data

Material	Mässing CW625N

Egenskaper
- Verktygsfri anslutning till fördelare

Artikelnr	RSK nr.	Rp ["]	di, ø [mm]	L [cm]	Z [cm]	SW [mm]
653.466.00.1	1882280	1/2	30,5	4,9	0,2	34
653.467.00.1	1882281	3/4	30,5	4,9	0,2	34

Geberit plugg för fördelare med låsgänga, löstagbar

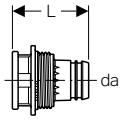

Användning
- För tappvatten kallt och varmt

Tekniska data

Material	PPSU

Egenskaper
- Verktygsfri anslutning till fördelare
- Kopplingsnippel med transparent skyddskåpa
- O-ring av EPDM

Leveransomfattning
- Skyddskåpa

Artikelnr	RSK nr.	da [mm]	L [cm]
653.486.00.1	1882284	33	4,5

Geberit PushFit, rör-i-rör, tillbehör

Tätningar för anslutningar

Geberit tätningsmanschett för genomföringar

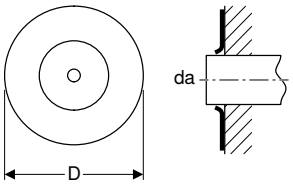

Användning
- För tätning av Geberit anslutningar

Egenskaper
- Självhäftande
- Tätningsmembran av PUR

Artikelnr	RSK nr.	da [mm]	D [cm]
601.812.00.1	1882276	12–36	12

- För tätning av rörgenomföringar i PushFit fördelarskåp

Fördelarskåp för fördelare med gänga

Geberit PushFit fördelarskåp (rör-i-rör)

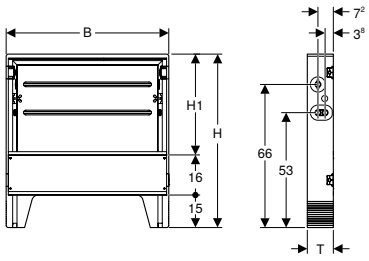

Användning
- För massiv och lätt väggkonstruktion

Tekniska data

Material	EPS/stål, förzinkat/ABS

Egenskaper
- Uppsamlingsbehållare med avloppsanslutning vattentät
- Med integrerat stänkskydd
- Utgångar förstansade

Leveransomfattning
- Set manschett för stamledning
- Set manschett för skyddsrör
- Set säkerhetsklammer

Artikelnr	RSK nr.	B [cm]	H [cm]	H1 [cm]	T [cm]	Antal utlopp
650.429.00.1	1882261	55	80	49	12	12
650.431.00.1	1882262	75	80	49	12	14
650.432.00.1	1882263	90	80	49	12	18

Tillbehör
- Geberit sats för montagefötter för fördelarskåp → s. 409
- Geberit infästning för fördelare, rak, med vridbult → s. 410
- Geberit dörr för fördelarskåp → s. 409
- Geberit PushFit läckindikeringsbricka (rör-i-rör) → s. 410

Geberit sats för montagefötter för fördelarskåp

Tekniska data

Material	Stål

Leveransomfattning
- Set à 2 st.

Egenskaper
- Förzinkad

Artikelnr	RSK nr.
650.416.00.2	1882267

Geberit dörr för fördelarskåp

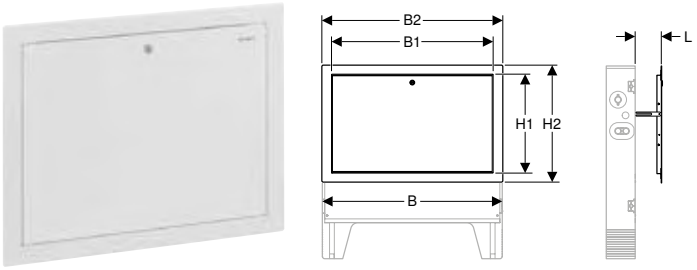

Tekniska data

Material	Stål

Egenskaper
- Regellås med slits, förkromat
- Lackerad

Artikelnr	L [cm]	B [cm]	B1 [cm]	B2 [cm]	H1 [cm]	H2 [cm]
650.419.IH.2	0–4,5	55	47,6	56,8	40,5	49,8
650.421.IH.2	0–4,5	75	67,6	76,8	40,5	49,8
650.422.IH.2	0–4,5	90	82,6	91,8	40,5	49,8

Tillbehör
- Geberit sats regellås med nyckel → s. 409

Geberit sats regellås med nyckel

Leveransomfattning
- Regellås förkromat
- Nyckel
- Infästningsklämma förzinkad

Artikelnr	RSK nr.
650.426.21.1	1882275

Fästen för fördelare med gänga

Geberit infästning för fördelare, rak, med vridbult

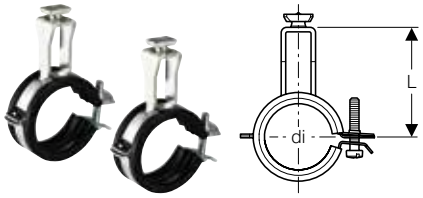

Tekniska data

Material	Stål

Leveransomfattning
- Set à 2 st.

Egenskaper
- Ljudabsorberande
- Förzinkad

Artikelnr	RSK nr.	di, ø [mm]	L [cm]
653.488.00.1	1882273	40–46	4,8
653.489.00.1	1882274	40–46	6,3

Väggutlopp för överlopp

Geberit PushFit läckindikeringsbricka (rör-i-rör)

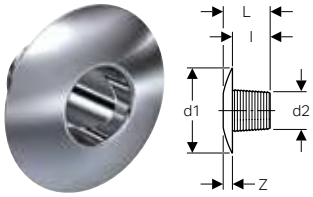

Användning
- För Geberit PushFit systemrör PB med skyddsrör ø 25 mm

Egenskaper
- Förkromad

Tekniska data

Material	Mässing CW614N

Artikelnr	RSK nr.	Färg / yta	d1, ø [mm]	d2, ø [mm]	L [cm]	l [cm]	Z [cm]
650.425.21.1	1882260	Blankförkromad	45	20	2,5	2	0,5

GEBERIT

Verktyg

Verktyg för Geberit Mapress 416

Sortimentöversikt – Geberit Mapress kompatibilitet [1], [2], [3], [2XL] och HCPS ... 416
Sortimentöversikt – Geberit presslingor 419
Pressverktyg kompatibilitet [1] 420
Pressverktyg kompatibilitet [2] 421
Pressverktyg kompatibilitet [2XL] 423
Pressverktyg kompatibilitet [3] 425
Pressverktyg kompatibilitet [4] 426
Rörbearbetningsverktyg 426
Provtryckningsproppar 429

Verktyg för Geberit FlowFit 429

Handdrivna pressverktyg 429
Pressverktyg kompatibilitet [1] 430
Pressverktyg kompatibilitet [2] 432
Rörbearbetningsverktyg 433
Kontrollmedel 435
Tillbehör 437

Verktyg för Geberit Mepla 441

Sortimentöversikt – Geberit Mepla kompatibilitet [1] och [2] 441
Handdrivna pressverktyg 442
Pressverktyg kompatibilitet [1] 443
Pressverktyg kompatibilitet [2] 444
Rörbearbetningsverktyg 446
Provtryckningsproppar 448
Kontrollmedel 449

Verktyg för Geberit PushFit 449

Rörbearbetningsverktyg 449
Provtryckningsproppar 451

Pressenheter **452**

Pressenheter kompatibilitet [1] 452
Pressenheter kompatibilitet [2] 453
Pressverktyg kompatibilitet [2XL] 458
Pressenheter kompatibilitet [4]/[2] 460

Verktyg för Geberit Silent-db20/Geberit PE **461**

Elsvetsverktyg 461
Tillbehör för Elsvetsverktyg 462
Spegelsvetsverktyg 463
Sortimentöversikt – Geberit spegelsvetsverktyg 463
Tillbehör för spegelsvetsverktyg 466
Tillbehörsöversikt – Geberit hand- och elhyvel 466
Rörbearbetningsverktyg 475
Tillbehör för rörbearbetningsverktyg 480

Fjärrkontroller **481**

Fjärrkontroller 481

Verktyg för Geberit Mapress

Sortimentöversikt – Geberit Mapress kompatibilitet [1], [2], [3], [2XL] och HCPS

Geberit Sverige, Version: november 2021

		Artikelnr	Mått
Kompatibilitet [1]			
	Geberit pressverktyg ACO 103plus [1], i låda	691.017.P1.1	
	Geberit Mapress pressbackssats [1]	690.190.00.1	12 / 15 / 18 / 22 / 28 / 35 mm
		690.192.00.1	15 / 18 / 22 / 28 / 35 mm
		690.191.00.1	15 / 18 / 22 / 28 mm
		690.193.00.1	15 / 22 / 28 / 35 mm
		690.195.00.1	12 / 15 / 22 / 28 / 35 mm
	Geberit Mapress pressback [1]	690.321.00.1	12 mm
		690.322.00.1	15 mm
		690.123.00.1	18 mm
		690.124.00.1	22 mm
		690.125.00.1	28 mm
		690.126.00.1	35 mm
Kompatibilitet [2]			
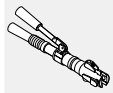	Geberit manuell pressverktyg MFP 2 [2]	90523	
	Geberit pressverktyg EFP 203 [2], i låda	691.113.P2.1	
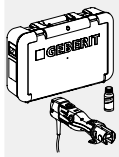	Geberit pressverktyg ECO 203 [2], i låda	691.214.P2.1	
	Geberit pressverktyg ACO 203plus [2], i låda	691.218.P1.2	

Geberit Sverige, Version: november 2021

		Artikelnr	Mått
	Geberit Mapress pressbackssats [2]	690.230.00.1	12 / 15 / 18 / 22 / 28 / 35 mm
		690.231.00.1	15 / 18 / 22 / 28 mm
		690.232.00.1	15 / 18 / 22 / 28 / 35 mm
		690.233.00.1	15 / 22 / 28 / 35 mm
		690.235.00.1	12 / 15 / 22 / 28 / 35 mm
	Geberit Mapress pressback [2]	690.221.00.1	12 mm
		690.222.00.1	15 mm
		690.223.00.1	18 mm
		690.224.00.1	22 mm
		690.225.00.1	28 mm
		690.226.00.1	35 mm
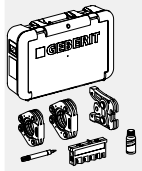	Geberit Mapress presslingor [2], i låda	691.296.00.2	42 / 54 mm
	Geberit Mapress presslinga [2] / [3]	691.181.00.1	35 mm
		691.182.00.1	42 mm
		691.183.00.1	54 mm
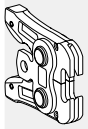	Geberit mellanback ZB 203A [2]	691.203.00.1	35 / 42 / 50 / 54 / 63 / 66.7 / 75 mm
Kompatibilitet [2XL]			
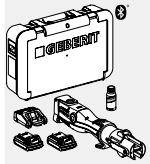	Geberit pressverktyg ACO 203XLplus [2] / [2XL], i låda	691.229.P1.2	
	Geberit Mapress presslingor [2XL], i låda	691.188.00.1	76.1 / 88.9 mm
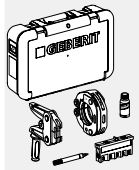	Geberit Mapress presslinga [2XL], i låda	691.189.00.1	108 mm
	Geberit Mapress presslinga [2XL] / [3]	90797	76.1 mm
		90798	88.9 mm
		90799	108 mm

Geberit Sverige, Version: november 2021

		Artikelnr	Mått
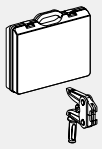	Geberit Mapress mellanback ZB 221 [2XL]	691.186.00.1	76.1 / 88.9 / 108 mm
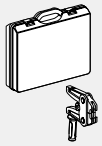	Geberit Mapress mellanback ZB 222 [2XL]	691.187.00.1	108 mm
Kompatibilitet [4]			
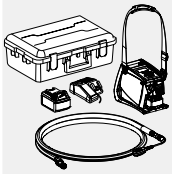	Geberit hydraulaggregat Compact CP700G, i låda	691.231.P1.1	
	Geberit Mapress XP-presslinga [4]	90792	76.1 mm
		90793	88.9 mm
		90794	108 mm

Sortimentöversikt – Geberit presslingor

Geberit Sverige, Version: november 2021

	Presslinga ny - d76,1	Presslinga ny - d88,9	Presslinga ny - d108
		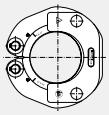	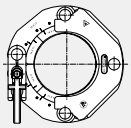
	90797	90798	90799
Kompatibilitet [2XL] - ny			
691.186.00.1 **Geberit Mapress mellanback ZB 221 [2XL]** 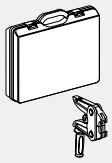	✓	✓	✓
691.187.00.1 **Geberit Mapress mellanback ZB 222 [2XL]** 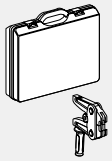			✓

✓ Kompatibel

Pressverktyg kompatibilitet [1]

Geberit Mapress pressbackssats [1]

Användning
- För husteknik
- För pressenheter med Geberit kompatibilitet [1]
- För pressning av Geberit Mapress pressrördelar

Egenskaper
- Underhållsfri
- Enhandsfattning
- Förzinkad
- Lämplig för funktionstest med Geberit PowerTest
- Lätt att underhålla och rengöra

Leveransomfattning
- Pressbackar [1]
- Rörskärare
- Röravgradare
- Insticksdjupsmall med markörpenna
- PowerTest

Artikelnr	RSK nr.	Kompatibilitet	d, ø [mm]
690.190.00.1	1431389	[1]	12 / 15 / 18 / 22 / 28 / 35
690.195.00.1		[1]	12 / 15 / 22 / 28 / 35
690.191.00.1		[1]	15 / 18 / 22 / 28
690.192.00.1		[1]	15 / 18 / 22 / 28 / 35
690.193.00.1	1431390	[1]	15 / 22 / 28 / 35

- Passar i Geberit lådor med lådinsats från 10A-IV

Geberit Mapress pressback [1]

Användning
- För husteknik
- För pressenheter med Geberit kompatibilitet [1]
- För pressning av Geberit Mapress pressrördelar

Egenskaper
- Underhållsfri
- Enhandsfattning
- Förzinkad
- Lämplig för funktionstest med Geberit PowerTest
- Lätt att underhålla och rengöra

Artikelnr	RSK nr.	Kompatibilitet	d, ø [mm]
690.121.00.1	1431391	[1]	12
690.122.00.1	1431392	[1]	15
690.123.00.1	1431393	[1]	18
690.124.00.1	1431394	[1]	22
690.125.00.1	1431395	[1]	28
690.126.00.1	1431396	[1]	35

Tillbehör
- Geberit pressverktyg ACO 103plus [1], i låda → s. 452

- Passar i Geberit lådor med lådinsats från 10A-IV

Geberit Mapress pressback [1]

Användning
- För husteknik
- För pressenheter med Geberit kompatibilitet [1]
- För pressning av Geberit Mapress pressrördelar

Egenskaper
- Underhållsfri
- Enhandsfattning
- Förzinkad
- Lämplig för funktionstest med Geberit PowerTest
- Lätt att underhålla och rengöra

Artikelnr	RSK nr.	Kompatibilitet	d, ø [mm]
690.321.00.1	1431404	[1]	12
690.322.00.1	1431405	[1]	15
690.323.00.1	1431406	[1]	18
690.324.00.1	1431407	[1]	22

Pressverktyg kompatibilitet [2]

Geberit Mapress pressbackssats [2]

Användning
- För pressenheter med Geberit kompatibilitet [2]
- För pressning av Geberit Mapress pressrördelar

Egenskaper
- Underhållsfri
- Enhandsfattning
- Förzinkad
- Lämplig för funktionstest med Geberit PowerTest
- Lätt att underhålla och rengöra

Leveransomfattning
- Pressbackar [2]
- Rörskärare
- Röravgradare
- Insticksdjupsmall med markörpenna
- PowerTest

Artikelnr	RSK nr.	Kompatibilitet	d, ø [mm]
690.230.00.1	1431397	[2]	12 / 15 / 18 / 22 / 28 / 35
690.235.00.1		[2]	12 / 15 / 22 / 28 / 35
690.231.00.1		[2]	15 / 18 / 22 / 28
690.232.00.1		[2]	15 / 18 / 22 / 28 / 35
690.233.00.1		[2]	15 / 22 / 28 / 35

- Passar i Geberit lådor med lådinsats från 10C-II, 20A-V, 20B-IV, 20D-II
- Ej lämplig för Geberit pressenheter PWH 40

Geberit Mapress pressback [2]

Användning
- För pressenheter med Geberit kompatibilitet [2]
- För pressning av Geberit Mapress pressrördelar

Egenskaper
- Underhållsfri
- Enhandsfattning
- Förzinkad
- Lämplig för funktionstest med Geberit PowerTest
- Lätt att underhålla och rengöra

Artikelnr	RSK nr.	Kompatibilitet	d, ø [mm]
690.221.00.1	1431398	[2]	12
690.222.00.1	1431399	[2]	15
690.223.00.1	1431400	[2]	18
690.224.00.1	1431401	[2]	22
690.225.00.1	1431402	[2]	28
690.226.00.1	1431403	[2]	35

- Passar i Geberit lådor med lådinsats från 10C-II, 20A-V, 20B-IV, 20D-II
- Ej lämplig för Geberit pressenheter PWH 40

Geberit Mapress presslingor [2], i låda

Användning
- För pressenheter med Geberit kompatibilitet [2]
- För pressning av Geberit Mapress pressrördelar

Leveransomfattning
- Presslingor
- Mellanback ZB 203A [2]
- BRUNOX® Turbo-Spray®
- Insticksdjupsmall med markörpenna
- Låda

Artikelnr	RSK nr.	Kompatibilitet	d, ø [mm]
691.296.00.2	1880161	[2]	42 / 54

- Ej lämplig för Geberit pressenheter PWH 40

Geberit Mapress presslinga [2] / [3]

Användning
- För pressenheter med Geberit kompatibilitet [2]
- För pressenheter med Geberit kompatibilitet [3]
- För pressning av Geberit Mapress pressrördelar
- Dimension ø 35 mm endast avsedda för pressning av Geberit Mapress rostfritt stål och elförzinkat stål för driftstryck upp till 25 bar/2500 kPa

Egenskaper
- Kan pressas med mellanback ZB 203A [2]
- Kan pressas med mellanback ZB 203 [2]
- Kan pressas med mellanback ZB 201 [2], d35–54
- Kan pressas med mellanback ZB 303 [3]

Artikelnr	RSK nr.	Kompatibilitet	d, ø [mm]
691.181.00.1	1880157	[2][3]	35
691.182.00.1	1880158	[2][3]	42
691.183.00.1	1880159	[2][3]	54

Att beställa extra

- Geberit mellanback ZB 203A [2] → s. 423

- Ej lämplig för Geberit pressenheter PWH 40

Geberit mellanback ZB 203A [2]

Användning

- För pressenheter med Geberit kompatibilitet [2]
- För pressning med Geberit Mepla presslingor [2] ø 63–75 mm
- För pressning med Geberit Volex presslingor [2] ø 50–63 mm
- För pressning med Geberit Mapress presslingor [2] ø 35–66,7 mm

Egenskaper

- Underhållsfri
- Enhandsfattning
- Förzinkad
- Lätt att underhålla och rengöra

Artikelnr	Kompatibilitet	d, ø [mm]
691.203.00.1	[2]	35 / 42 / 50 / 54 / 63 / 66,7 / 75

- Ej lämplig för Geberit pressenheter PWH 40

Pressverktyg kompatibilitet [2XL]

Geberit Mapress presslingor [2XL], i låda

Användning

- För Geberit pressenheter ACO 203XL
- För pressning av Geberit Mapress pressrördelar

Leveransomfattning

- Presslingor
- Mellanback ZB 221 [2XL]
- BRUNOX® Turbo-Spray®
- Insticksdjupsmall med markörpenna
- Låda

Artikelnr	Kompatibilitet	d, ø [mm]
691.188.00.1	[2XL]	76,1 / 88,9

Geberit Mapress presslinga [2XL], i låda

Användning
- För Geberit pressenheter ACO 203XL
- För pressning av Geberit Mapress pressrördelar

Leveransomfattning
- Presslinga ø 108 mm
- Mellanback ZB 222 [2XL] för efterpressning
- BRUNOX® Turbo-Spray®
- Insticksdjupsmall med markörpenna
- Låda

Artikelnr	Kompatibilitet	d, ø [mm]
691.189.00.1	[2XL]	108

Att beställa extra
- Geberit Mapress mellanback ZB 221 [2XL] → s. 424

Geberit Mapress presslinga [2XL] / [3]

Användning
- För pressenheter med Geberit kompatibilitet [2XL]
- För pressenheter med Geberit kompatibilitet [3]
- För pressning av Geberit Mapress pressrördelar

Artikelnr	RSK nr.	Kompatibilitet	d, ø [mm]
90797	1882253	[2XL][3]	76,1
90798	1882254	[2XL][3]	88,9
90799	1882255	[2XL][3]	108

Att beställa extra
- Geberit Mapress mellanback ZB 221 [2XL] → s. 424
- Geberit Mapress mellanback ZB 222 [2XL] → s. 425

Geberit Mapress mellanback ZB 221 [2XL]

Användning
- För pressenheter med Geberit kompatibilitet [2XL]
- För pressning med Geberit Mapress presslingor [2XL] / [3] ø 76,1 och ø 88,9 mm
- För förpressning av Geberit Mapress presslingor [2XL] / [3] ø 108 mm

Leveransomfattning
- Låda
- Mellanback ZB 221 [2XL]

Artikelnr	RSK nr.	Kompatibilitet	d, ø [mm]
691.186.00.1	1431372	[2XL]	76,1 / 88,9 / 108

Geberit Mapress mellanback ZB 222 [2XL]

Användning
- För pressenheter med Geberit kompatibilitet [2XL]
- För slutpressning med Geberit Mapress presslingor [2XL] / [3] ø 108 mm

Leveransomfattning
- Låda
- Mellanback ZB 222 [2XL] för efterpressning

Artikelnr	RSK nr.	Kompatibilitet	d, ø [mm]
691.187.00.1	1431366	[2XL]	108

Pressverktyg kompatibilitet [3]

Geberit Mapress presslinga [2] / [3]

Användning
- För pressenheter med Geberit kompatibilitet [2]
- För pressenheter med Geberit kompatibilitet [3]
- För pressning av Geberit Mapress pressrördelar
- Dimension ø 35 mm endast avsedda för pressning av Geberit Mapress rostfritt stål och elförzinkat stål för driftstryck upp till 25 bar/2500 kPa

Egenskaper
- Kan pressas med mellanback ZB 203A [2]
- Kan pressas med mellanback ZB 203 [2]
- Kan pressas med mellanback ZB 201 [2], d35–54
- Kan pressas med mellanback ZB 303 [3]

Artikelnr	RSK nr.	Kompatibilitet	d, ø [mm]
691.181.00.1	1880157	[2][3]	35
691.182.00.1	1880158	[2][3]	42
691.183.00.1	1880159	[2][3]	54

Att beställa extra
- Geberit mellanback ZB 203A [2] → s. 423

- Ej lämplig för Geberit pressenheter PWH 40

Geberit Mapress presslinga [2XL] / [3]

Användning
- För pressenheter med Geberit kompatibilitet [2XL]
- För pressenheter med Geberit kompatibilitet [3]
- För pressning av Geberit Mapress pressrördelar

Artikelnr	RSK nr.	Kompatibilitet	d, ø [mm]
90797	1882253	[2XL][3]	76,1
90798	1882254	[2XL][3]	88,9
90799	1882255	[2XL][3]	108

Att beställa extra
- Geberit Mapress mellanback ZB 221 [2XL] → s. 424
- Geberit Mapress mellanback ZB 222 [2XL] → s. 425

Pressverktyg kompatibilitet [4]

Geberit Mapress XP-presslinga [4]

Användning
- För pressenheter med Geberit-kompatibilitet [4]
- För pressning av Geberit Mapress rostfritt stål pressrördelar
- För pressning av Geberit Mapress Elförzinkat Stål pressrördelar
- För pressning av Geberit Mapress CuNiFe pressrördelar

Artikelnr	Kompatibilitet	d, ø [mm]
90792	[4]	76,1
90793	[4]	88,9
90794	[4]	108

- HP-presslingorna med M-kontur d76.1–108 på system från andra tillverkare lämpar sig inte för Geberit Mapress. De kan orsaka skador på Geberit Mapress rördelar.

Rörbearbetningsverktyg

Geberit Mapress rörskärare R

Användning
- För avkortning av Geberit Mapress systemrör

Egenskaper
- Reservskärtrissa i handtaget

Artikelnr	RSK nr.	d, ø [mm]	Modell
91087	1880098	12–35	35S
91088	1880099	12–54	65S

Skärtrissesats för Geberit Mapress rörskärare R

Leveransomfattning
- 2 skärtrissor
- Axel

Artikelnr	RSK nr.	d, ø [mm]
91092	1638666	12–54

Geberit Mapress röravgradare

Användning
- För in- och utvändig avgradning av Geberit Mapress systemrör
- För in- och utvändig avgradning av vanliga kopparrör

Artikelnr	RSK nr.	d, ø [mm]
90357	1880067	12–35
90363	1880068	12–54

Geberit Mapress elektrisk röravgradare RE 1, i låda

Användning
- För in- och utvändig avgradning av Geberit Mapress systemrör
- För in- och utvändig avgradning av vanliga kopparrör

Leveransomfattning
- Elektrisk röravgradare med avgradningshuvud
- 2 fasta nycklar
- Skyddsglasögon
- Låda

Tekniska data

Kapslingsklass	IP20
Skyddsklass	II
Kabellängd	5 m
Driftstemperatur	-20 – +60 °C
Tomgångsvarvtal	10000–29000 min-1
Ljudtrycksnivå på användarens öron	79 dB(A)
Vibrationsemissionsvärde	4 m/s²
Vikt	1,2 kg

Artikelnr	RSK nr.	d, ø [mm]	Märkspänning/ nätfrekvens	Effekt [W]	Stickkontaktstyp
691.000.P2.3	1880072	15–108	230 V / 50 Hz	500	CEE 7/17

Geberit Mapress plastborttagare

Användning

- För avlägsnande av plastbeläggningen på Geberit Mapress systemrör i insticksområdet

Artikelnr	RSK nr.	d, ø [mm]
90371	1880084	12
90372	1880085	15
90373	1880086	18
90374	1880087	22
90375	1880088	28

Geberit Mapress plastborttagare

Användning

- För avlägsnande av plastbeläggningen på Geberit Mapress systemrör i insticksområdet

Artikelnr	RSK nr.	d, ø [mm]
90376	1880089	35 / 42 / 54

Geberit Mapress mall för insticksdjup med märkpenna

Användning

- För markering av insticksdjupet på Geberit Mapress systemrör

Artikelnr	RSK nr.	d, ø [mm]
90351	1880073	12–108

Geberit Mapress monteringshjälp MH 1

Användning

- För fixering av opressade Geberit Mapress rör-rördel-kopplingar

Artikelnr	d, ø [mm]
90563	54–108

Provtryckningsproppar

Geberit Mapress provtryckningspropp för rördel

Användning
- För temporär förslutning av Geberit Mapress rördelar under tryckprovningen
- För tryckprovningar med kallvatten upp till 22,5 bar/2250 kPa
- För tryckprovningar med luft upp till 3 bar/300 kPa

Egenskaper
- Kan användas flera gånger
- O-ring av NBR svart
- ø 15–22 mm utan avluftning
- ø 28–108 mm med avluftning
- ø 42–54 mm med invändig gänga G 1/2"
- ø 76,1–108 mm med invändig gänga G 3/4"

Artikelnr	RSK nr.	d, ø [mm]
90922	1880074	15
90923	1880075	18
90924	1880076	22
90925	1880077	28
90926	1880078	35
90927	1880079	42
90928	1880080	54
90929	1880081	76,1
90930	1880082	88,9
90931	1880083	108

Verktyg för Geberit FlowFit

Handdrivna pressverktyg

Ny

Geberit FlowFit handdrivet pressverktyg i låda

Användning
- För pressning av Geberit FlowFit pressrördelar

Leveransomfattning
- Handpressverktyg
- Sax
- Rörskärare
- PowerTest
- Kalibreringsverktyg
- BRUNOX® Turbo-Spray®
- Fettkrita med indragbart stift, gul
- Låda

Artikelnr	RSK nr.	d, ø [mm]
691.031.00.1	2113231	16 / 20 / 25 / 32 / 40
Levereras fr.o.m. april 2022		

Tillbehör
- Geberit FlowFit påfyllningssats för PowerTest → s. 435

Ny

Geberit FlowFit handpressverktyg

Användning
- För pressning av Geberit FlowFit pressrördelar

Artikelnr	RSK nr.	d, ø [mm]
691.030.00.1	2113232	16 / 20 / 25 / 32 / 40
Levereras fr.o.m. april 2022		

Tillbehör
- Låda för Geberit FlowFit handdrivet pressverktyg → s. 437
- Geberit FlowFit PowerTest i låda → s. 436

Pressverktyg kompatibilitet [1]

Ny

Geberit FlowFit sats pressbackar [1]

Användning
- För pressenheter med Geberit kompatibilitet [1]
- För pressning av Geberit FlowFit pressrördelar

Egenskaper
- Underhållsfri
- Enhandsfattning
- Förzinkad
- Lämplig för funktionstest med Geberit PowerTest
- Lätt att underhålla och rengöra

Leveransomfattning
- Pressbackar [1]
- Sax
- Rörskärare
- PowerTest
- Kalibreringsverktyg
- Fettkrita med indragbart stift, gul
- Uppsamlingsanordning för pressindikatorer

Artikelnr	RSK nr.	Kompatibilitet	d, ø [mm]
691.035.00.1	2113233	[1]	16 / 20 / 25 / 32 / 40
Levereras fr.o.m. april 2022			

Tillbehör
- Geberit FlowFit låda för pressenheter ACO 103 [1], med insats 10-O → s. 437
- Låda för Geberit FlowFit bearbetningsverktyg, med insats 10-P → s. 440
- Geberit pressverktyg ACO 103plus [1] → s. 452

- Passar i Geberit lådor med lådinsats 10-O
- Artikelnr: 691.156.00.1, 691.153.00.1
- Passar i Geberit lådor med lådinsats 10-P
- Artikelnr: 691.161.00.1, 655.078.00.1

Ny

Geberit FlowFit pressback [1]

Användning

- För pressenheter med Geberit kompatibilitet [1]
- För pressning av Geberit FlowFit pressrördelar

Egenskaper

- Underhållsfri
- Enhandsfattning
- Förzinkad
- Lämplig för funktionstest med Geberit PowerTest
- Lätt att underhålla och rengöra

Artikelnr	RSK nr.	Kompatibilitet	d, ø [mm]
691.032.00.1	2113234	[1]	16 / 20 / 25 / 32 / 40

Levereras fr.o.m. april 2022

Tillbehör

- Geberit FlowFit uppsamlingsanordning för pressindikatorer → s. 439
- Geberit FlowFit påse för uppsamlingsanordning → s. 440
- Geberit FlowFit låda för pressenheter ACO 103 [1], med insats 10-O → s. 437
- Låda för Geberit FlowFit bearbetningsverktyg, med insats 10-P → s. 440
- Geberit FlowFit PowerTest i låda → s. 436
- Geberit pressverktyg ACO 103plus [1] → s. 452

Pressverktyg kompatibilitet [2]

Ny

Geberit FlowFit sats pressbackar [2]

Användning
- För pressenheter med Geberit kompatibilitet [2]
- För pressning av Geberit FlowFit pressrördelar

Egenskaper
- Underhållsfri
- Enhandsfattning
- Förzinkad
- Lämplig för funktionstest med Geberit PowerTest
- Lätt att underhålla och rengöra

Leveransomfattning
- Pressbackar [2]
- Sax
- Rörskärare
- PowerTest
- Kalibreringsverktyg
- Fettkrita med indragbart stift, gul
- Uppsamlingsanordning för pressindikatorer

Artikelnr	RSK nr.	Kompatibilitet	d, ø [mm]
691.036.00.1	2113235	[2]	16 / 20 / 25 / 32 / 40
691.037.00.1	2113236	[2]	16 / 20 / 25 / 32 / 40 / 50 / 63 / 75
Levereras fr.o.m. april 2022			

Tillbehör
- Låda för Geberit FlowFit bearbetningsverktyg, med insats 10-P → s. 440
- Geberit FlowFit låda för pressenheter ECO 203 och ACO 203 [2], med insats 20-I → s. 438
- Geberit FlowFit låda för pressenheter EFP 203 [2], med insats 20-J → s. 439
- Geberit pressverktyg ACO 203plus [2] → s. 454
- Geberit pressverktyg ECO 203 [2] → s. 456
- Geberit pressverktyg EFP 203 [2] → s. 457

- Passar i Geberit lådor med lådinsats 10-P
- Artikelnr: 691.161.00.1, 655.079.00.1
- Passar i Geberit lådor med lådinsats 20-I och 20-J
- Artikelnr: 691.154.00.1, 691.155.00.1, 691.157.00.1, 691.158.00.1

Ny

Geberit FlowFit pressback [2]

Användning
- För pressenheter med Geberit kompatibilitet [2]
- För pressning av Geberit FlowFit pressrördelar

Egenskaper
- Underhållsfri
- Enhandsfattning
- Förzinkad
- Lämplig för funktionstest med Geberit PowerTest
- Lätt att underhålla och rengöra

Artikelnr	RSK nr.	Kompatibilitet	d, ø [mm]
691.033.00.1	2113237	[2]	16 / 20 / 25 / 32 / 40
691.034.00.1	2113238	[2]	50 / 63 / 75
Levereras fr.o.m. april 2022			

Tillbehör
- Låda för Geberit FlowFit bearbetningsverktyg, med insats 10-P → s. 440
- Geberit FlowFit låda för pressenheter ECO 203 och ACO 203 [2], med insats 20-I → s. 438
- Geberit FlowFit låda för pressenheter EFP 203 [2], med insats 20-J → s. 439
- Geberit pressverktyg ACO 203plus [2] → s. 454
- Geberit pressverktyg ECO 203 [2] → s. 456
- Geberit pressverktyg EFP 203 [2] → s. 457

- Passar i Geberit lådor med lådinsats 20-I och 20-J

Rörbearbetningsverktyg

Geberit sax

Användning
- För avkortning av Geberit systemrör PB, ML och skyddsrör
- För kapning av Geberit Volex systemrör och skyddsrör

Artikelnr	RSK nr.	d, ø [mm]
650.921.00.2	2113222	14–26

Geberit sats skärtrissa för sax

Leveransomfattning
- Skärtrissa
- Skruv

Artikelnr	RSK nr.	d, ø [mm]
690.936.00.1	1880748	14–26

Geberit rörskärare ML

Användning
- För kapning av Geberit systemrör ML
- För avkortning av Geberit Mepla systemrör ML
- För kapning av Geberit Volex systemrör ML

Egenskaper
- Reservskärtrissa i handtaget

Artikelnr	RSK nr.	d, ø [mm]
690.112.00.1	1875015	16–50
690.115.00.1	1878128	32–75

Geberit sats skärtrissor för rörskärare ML

Leveransomfattning
- 2 skärtrissor
- Axel

Artikelnr	RSK nr.	d, ø [mm]
690.111.00.1	2258428	16–75

Ny

Geberit FlowFit kalibreringsverktyg

Användning
- För kalibrering av Geberit systemrör ML

Artikelnr	RSK nr.	d, ø [mm]	L [cm]
690.300.00.1	2113239	16 / 20 / 25 / 32 / 40	15,8
690.301.00.1	2113240	50 / 63 / 75	15,3

Levereras fr.o.m. april 2022

Geberit fettkrita med indragbart stift

Användning
- För markering av Geberit rör

Egenskaper
- Tryckstift med bekväm enhandsmanövrering
- Stift som kan dras in efter användning för att skydda det
- Vattenlöslig
- Kan tvättas bort från blanka ytor
- UV-beständigt

Artikelnr	Färg / yta
690.102.00.1	Gul

Tillbehör
- Geberit reservstift för fettkrita med indragbart stift → s. 59

Geberit reservstift för fettkrita med indragbart stift

Egenskaper
- Vattenlöslig
- Kan tvättas bort från blanka ytor
- UV-beständigt

Leveransomfattning
- Ask med 12 reservstift

Artikelnr	Färg / yta
690.103.00.1	Gul

Geberit handhållet bockverktyg, hydrauliskt, i låda

Användning
- För bockning av Geberit Mepla systemrör ML

Leveransomfattning
- 4 bockningshållare ø 16, 20, 26 och 32 mm
- 4 bockningsvinklar ø 16, 20, 26 och 32 mm
- Fettkrita med indragbart stift, gul
- Tång
- Tumstock
- Låda

Artikelnr	RSK nr.	d, ø [mm]
690.412.00.3	1875014	16 / 20 / 26 / 32

Geberit bockningsfjäder ML

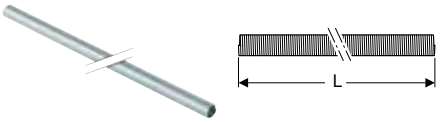

Användning
- För bockning av Geberit Mepla systemrör ML

Egenskaper
- Förzinkad

Artikelnr	RSK nr.	d, ø [mm]	L [cm]
690.912.00.1	1869894	16	50
690.913.00.1	1869895	20	50

Kontrollmedel

Geberit FlowFit påfyllningssats för PowerTest



Användning
- För påfyllning av Geberit FlowFit PowerTest

Leveransomfattning
- 5 testkroppar för PowerTest
- 5 PowerTest-etiketter för testkroppar
- 10 hållare för testkroppar

Artikelnr	RSK nr.		d, ø [mm]
690.917.00.1	2113243		16 / 20 / 25 / 32 / 40
690.918.00.1	2113244	N	50 / 63 / 75

N: Ny, levereras fr.o.m. april 2022

Ny

Geberit FlowFit PowerTest i låda

Användning

- För kontroll av Geberit FlowFit handpressverktyg och press-backar

Leveransomfattning

- Hållare för PowerTest
- 5 testkroppar för PowerTest
- 5 PowerTest-etiketter för testkroppar
- 10 hållare för testkroppar
- Låda

Artikelnr	RSK nr.	d, ø [mm]
690.915.00.1	2113241	16 / 20 / 25 / 32 / 40
690.916.00.1	2113242	50 / 63 / 75
Levereras fr.o.m. april 2022		

Tillbehör

- Geberit FlowFit påfyllningssats för PowerTest → s. 435
- Geberit FlowFit hållare för PowerTest → s. 436

Ny

Geberit FlowFit hållare för PowerTest

Artikelnr	RSK nr.	d, ø [mm]
690.937.00.1	2113245	16 / 20 / 25 / 32 / 40
690.938.00.1	2113246	50 / 63 / 75
Levereras fr.o.m. april 2022		

Tillbehör

Ny

Låda för Geberit FlowFit handdrivet pressverktyg

Egenskaper
- Kan utrustas med ett Geberit FlowFit handpressverktyg ø 16–40 mm
- Kan utrustas med ett Geberit FlowFit kalibreringsverktyg ø 16–40 mm
- Kan utrustas med ett Geberit FlowFit PowerTest ø 16–40 mm
- Kan utrustas med en Geberit sax
- Kan bestyckas med en Geberit rörskärare upp till ø 50 mm
- Kan bestyckas med en BRUNOX® Turbo-Spray® 100 ml
- Kan utrustas med en Geberit fettkrita

Artikelnr	RSK nr.	Typnummer	d, ø [mm]	Modell
691.152.00.1	2113247	10-N	16 / 20 / 26	Låda

Levereras fr.o.m. april 2022

Ny

Geberit FlowFit låda för pressenheter ACO 103 [1], med insats 10-O

Tekniska data

Material	ABS

Egenskaper
- Kan utrustas med en Geberit FlowFit pressback [1]
- Kan utrustas med ett Geberit FlowFit kalibreringsverktyg ø 16–40 mm
- Kan utrustas med ett Geberit FlowFit PowerTest ø 16–40 mm
- Kan utrustas med en Geberit uppfångningsanordning för pressindikatorer ø 16–40 mm
- Kan utrustas med en Geberit pressenhet ACO 103plus [1]
- Kan utrustas med en Geberit laddare 12 V eller en Geberit laddare 12/18 V bestückbar
- Kan utrustas med ett Geberit Li-Ion-batteri 12 V
- Kan utrustas med en Geberit sax
- Kan bestyckas med en Geberit rörskärare upp till ø 50 mm
- Kan bestyckas med en BRUNOX® Turbo-Spray® 100 ml
- Kan utrustas med en Geberit fettkrita

Artikelnr	RSK nr.	Typnummer	Kompatibilitet	Modell
691.153.00.1	2113248	10-O	[1]	Låda

Levereras fr.o.m. april 2022

Ny

Geberit FlowFit låda för pressenheter ECO 203 och ACO 203 [2], med insats 20-l

Tekniska data

Material	ABS

Egenskaper

- Kan utrustas med en Geberit FlowFit pressback [2] ø 16–40 mm
- Kan utrustas med en Geberit FlowFit pressback [2] ø 50–75 mm
- Kan utrustas med ett Geberit FlowFit kalibreringsverktyg ø 16–40 mm
- Kan utrustas med ett Geberit FlowFit kalibreringsverktyg ø 50–75 mm
- Kan utrustas med ett Geberit FlowFit PowerTest ø 16–40 mm
- Kan utrustas med ett Geberit FlowFit PowerTest ø 50–75 mm
- Kan utrustas med en Geberit uppfångningsanordning för pressindikatorer ø 16–40 mm
- Kan utrustas med ett Geberit uppfångningsanordning för pressindikatorer ø 50–75 mm
- Kan utrustas med en Geberit pressenhet ACO 203plus [2] eller en Geberit pressenhet ECO 203 [2]
- Kan utrustas med en Geberit laddare 18 V eller en Geberit laddare 12/18 V bestückbar
- Kan utrustas med ett Geberit Li-Ion-batteri 12 V
- Kan utrustas med en Geberit sax
- Kan bestyckas med en Geberit rörskärare upp till ø 50 mm
- Kan bestyckas med en Geberit rörskärare upp till ø 75 mm
- Kan bestyckas med en BRUNOX® Turbo-Spray® 100 ml
- Kan utrustas med en Geberit fettkrita

Artikelnr	RSK nr.	Typnummer	Kompatibilitet	Modell
691.154.00.1	2113249	20-l	[2]	Låda

Levereras fr.o.m. april 2022

Ny

Geberit FlowFit låda för pressenheter EFP 203 [2], med insats 20-J

Tekniska data

Material	ABS

Egenskaper

- Kan utrustas med en Geberit FlowFit pressback [2] ø 16–40 mm
- Kan utrustas med en Geberit FlowFit pressback [2] ø 50–75 mm
- Kan utrustas med ett Geberit FlowFit kalibreringsverktyg ø 16–40 mm
- Kan utrustas med ett Geberit FlowFit kalibreringsverktyg ø 50–75 mm
- Kan utrustas med ett Geberit FlowFit PowerTest ø 16–40 mm
- Kan utrustas med ett Geberit FlowFit PowerTest ø 50–75 mm
- Kan utrustas med en Geberit uppfångningsanordning för pressindikatorer ø 16–40 mm
- Kan utrustas med ett Geberit uppfångningsanordning för pressindikatorer ø 50–75 mm
- Kan utrustas med en Geberit pressenhet EFP 203 [2]
- Kan utrustas med en Geberit sax
- Kan bestyckas med en Geberit rörskärare upp till ø 50 mm
- Kan bestyckas med en Geberit rörskärare upp till ø 75 mm
- Kan bestyckas med en BRUNOX® Turbo-Spray® 100 ml
- Kan utrustas med en Geberit fettkrita

Artikelnr	RSK nr.	Typnummer	Kompatibilitet	Modell
691.155.00.1	2113250	20-J	[2]	Låda

Levereras fr.o.m. april 2022

Ny

Geberit FlowFit uppsamlingsanordning för pressindikatorer

Användning

- För uppsamling av pressindikatorer
- För fastsättning på Geberit FlowFit pressbackar
- Ej lämpligt för Geberit FlowFit handpressverktyg

Tekniska data

Material	ABS

Egenskaper

- Magnethållare
- Påskapacitet på upp till 200 pressindikatorer (pressbackskompatibilitet [1])
- Påskapacitet på upp till 50 pressindikatorer (pressbackskompatibilitet [2])
- Uppsamling av pressindikatorer under pressning
- Påse med dragkedja på sidan för enkel tömning

Leveransomfattning

- Hållare
- Påse
- Kåpa

Artikelnr	RSK nr.	d, ø [mm]
690.940.00.1	2113252	16 / 20 / 25 / 32 / 40
690.941.00.1	2113253	50 / 63 / 75

Levereras fr.o.m. april 2022

Ny

Geberit FlowFit påse för uppsamlingsanordning

Användning

- För fastsättning på uppsamlingsanordningen för pressindikatorer

Tekniska data

Material	PA 6

Artikelnr	RSK nr.
690.930.00.1	2113254

Levereras fr.o.m. april 2022

Ny

Låda för Geberit FlowFit bearbetningsverktyg, med insats 10-P

Egenskaper

- Kan utrustas med en Geberit FlowFit pressback [1] eller [2] ø 16–40 mm
- Kan utrustas med en Geberit FlowFit pressback [2] ø 50–75 mm
- Kan utrustas med ett Geberit FlowFit kalibreringsverktyg ø 16–40 mm
- Kan utrustas med ett Geberit FlowFit kalibreringsverktyg ø 50–75 mm
- Kan utrustas med ett Geberit FlowFit PowerTest ø 16–40 mm
- Kan utrustas med ett Geberit FlowFit PowerTest ø 50–75 mm
- Kan utrustas med en Geberit uppfångningsanordning för pressindikatorer ø 16–40 mm
- Kan utrustas med ett Geberit uppfångningsanordning för pressindikatorer ø 50–75 mm
- Kan utrustas med en Geberit sax
- Kan bestyckas med en Geberit rörskärare upp till ø 50 mm
- Kan bestyckas med en Geberit rörskärare upp till ø 75 mm
- Kan bestyckas med en BRUNOX® Turbo-Spray® 100 ml
- Kan utrustas med en Geberit fettkrita

Artikelnr	RSK nr.	Typnummer	Modell
691.161.00.1	2113251	10-P	Låda

Levereras fr.o.m. april 2022

Verktyg för Geberit Mepla

Sortimentöversikt – Geberit Mepla kompatibilitet [1] och [2]

Geberit Sverige, Version: november 2021

		Artikelnr	Mått
Kompatibilitet [1]			
	Geberit pressverktyg ACO 103plus [1], i låda	691.017.P1.1	
	Geberit Mepla pressbackssats [1]	690.182.00.1	16 / 20 / 26 / 32 / 40 mm
	Geberit Mepla pressback [1]	690.140.00.1	16 mm
		690.141.00.1	20 mm
		690.142.00.1	26 mm
		690.143.00.1	32 mm
		690.144.00.1	40 mm
Kompatibilitet [2]			
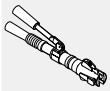	Geberit manuell pressverktyg MFP 2 [2]	90523	
	Geberit pressverktyg EFP 203 [2], i låda	691.113.P2.1	
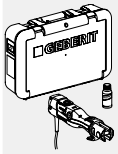	Geberit pressverktyg ECO 203 [2], i låda	691.214.P2.1	
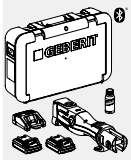	Geberit pressverktyg ACO 203plus [2], i låda	691.218.P1.2	
	Geberit Mepla pressbackssats [2]	690.250.00.1	16 / 20 / 26 mm
		690.251.00.1	16 / 20 / 26 / 32 mm
		690.252.00.1	16 / 20 / 26 / 32 / 40 mm
		690.253.00.1	16 / 20 / 26 / 32 / 40 / 50 mm
		690.254.00.1	20 / 26 / 32 / 40 / 50 mm

Geberit Sverige, Version: november 2021

		Artikelnr	Mått
	Geberit Mepla pressback [2]	690.240.00.1	16 mm
		690.241.00.1	20 mm
		690.242.00.1	26 mm
		690.243.00.1	32 mm
		690.244.00.1	40 mm
		690.245.00.1	50 mm
	Geberit Mepla presslinga [2], i låda	690.467.00.2	63 mm
	Geberit Mepla presslinga [2]	691.170.00.1	63 mm
		691.171.00.1	75 mm
	Geberit mellanback ZB 203A [2]	691.203.00.1	35 / 42 / 50 / 54 / 63 / 66.7 / 75 mm

Handdrivna pressverktyg

Geberit Mepla handdrivet pressverktyg i låda

Användning

- För pressning av Geberit Mepla pressrördelar

Leveransomfattning

- Handpressverktyg
- Sax
- Mepla PowerTest
- Låda

Artikelnr	d, ø [mm]
690.486.00.4	16 / 20 / 26

Pressverktyg kompatibilitet [1]

Geberit Mepla pressbackssats [1]

Användning
- För pressenheter med Geberit kompatibilitet [1]
- För pressning av Geberit Mepla pressrördelar

Egenskaper
- Underhållsfri
- Enhandsfattning
- Förzinkad
- Lämplig för funktionstest med Geberit PowerTest
- Lätt att underhålla och rengöra

Leveransomfattning
- Pressbackar [1]
- Rörskärare
- Fettkrita med indragbart stift, gul
- PowerTest
- Avgradare och kalibreringsverktyg

Artikelnr	RSK nr.	Kompatibilitet	d, ø [mm]
690.182.00.1	1431379	[1]	16 / 20 / 26 / 32 / 40

Tillbehör
- Geberit Mepla PowerTest → s. 449
- Geberit pressverktyg ACO 103plus [1] → s. 452

- Passar i Geberit lådor med lådinsats från 10A-III

Geberit Mepla pressback [1]

Användning
- För pressenheter med Geberit kompatibilitet [1]
- För pressning av Geberit Mepla pressrördelar

Egenskaper
- Underhållsfri
- Enhandsfattning
- Förzinkad
- Lämplig för funktionstest med Geberit PowerTest
- Lätt att underhålla och rengöra

Artikelnr	RSK nr.	Kompatibilitet	d, ø [mm]
690.140.00.1	1431374	[1]	16
690.141.00.1	1431375	[1]	20
690.142.00.1	1431376	[1]	26
690.143.00.1	1431377	[1]	32
690.144.00.1	1431378	[1]	40

Tillbehör
- Geberit pressverktyg ACO 103plus [1] → s. 452

- Passar i Geberit lådor med lådinsats från 10A-III

Pressverktyg kompatibilitet [2]

Geberit Mepla pressbackssats [2]

Användning
- För pressenheter med Geberit kompatibilitet [2]
- För pressning av Geberit Mepla pressrördelar

Egenskaper
- Underhållsfri
- Enhandsfattning
- Förzinkad
- Lämplig för funktionstest med Geberit PowerTest
- Lätt att underhålla och rengöra

Leveransomfattning
- Pressbackar [2]
- Rörskärare
- Fettkrita med indragbart stift, gul
- PowerTest
- Avgradare och kalibreringsverktyg

Artikelnr	RSK nr.	Kompatibilitet	d, ø [mm]
690.250.00.1	2113009	[2]	16 / 20 / 26
690.251.00.1	2113018	[2]	16 / 20 / 26 / 32
690.252.00.1	2113019	[2]	16 / 20 / 26 / 32 / 40
690.253.00.1	2113020	[2]	16 / 20 / 26 / 32 / 40 / 50
690.254.00.1	2113010	[2]	20 / 26 / 32 / 40 / 50

- Passar i Geberit lådor med lådinsats från 10C-I, 20A-IV, 20B-III, 20D-I
- Ej lämplig för Geberit pressenheter PWH 40

Geberit Mepla pressback [2]

Användning
- För pressenheter med Geberit kompatibilitet [2]
- För pressning av Geberit Mepla pressrördelar

Egenskaper
- Underhållsfri
- Enhandsfattning
- Förzinkad
- Lämplig för funktionstest med Geberit PowerTest
- Lätt att underhålla och rengöra

Artikelnr	RSK nr.	Kompatibilitet	d, ø [mm]
690.240.00.1	2054436	[2]	16
690.241.00.1	2054437	[2]	20
690.242.00.1	2054438	[2]	26
690.243.00.1	2054439	[2]	32
690.244.00.1	2054446	[2]	40
690.245.00.1	2054447	[2]	50

- Passar i Geberit lådor med lådinsats från 10C-I, 20A-IV, 20B-III, 20D-I
- Ej lämplig för Geberit pressenheter PWH 40

Geberit Mepla presslinga [2], i låda

Användning
- För pressenheter med Geberit kompatibilitet [2]
- För pressning av Geberit Mepla pressrördelar

Egenskaper
- Kan bestyckas med Geberit Mepla presslinga ø 75 mm

Leveransomfattning
- Presslinga ø 63 mm
- Mellanback ZB 203A [2]
- Rörskärare
- BRUNOX® Turbo-Spray®
- Avgradare
- Fettkrita med indragbart stift, gul
- Låda

Artikelnr	RSK nr.	Kompatibilitet	d, ø [mm]
690.467.00.2	1431380	[2]	63

- Ej lämplig för Geberit pressenheter PWH 40

Geberit Mepla presslinga [2]

Användning
- För pressenheter med Geberit kompatibilitet [2]
- För pressning av Geberit Mepla pressrördelar

Egenskaper
- Kan pressas med mellanback ZB 203A [2]
- Kan pressas med mellanback ZB 203 [2]

Artikelnr	RSK nr.	Kompatibilitet	d, ø [mm]
691.170.00.1	1881212	[2]	63
691.171.00.1	1881060	[2]	75

Att beställa extra
- Geberit mellanback ZB 203A [2] → s. 423

- Passar i Geberit lådor med lådinsats från 10D-I
- Ej lämplig för Geberit pressenheter PWH 40

Geberit mellanback ZB 203A [2]

Användning
- För pressenheter med Geberit kompatibilitet [2]
- För pressning med Geberit Mepla presslingor [2] ø 63–75 mm
- För pressning med Geberit Volex presslingor [2] ø 50–63 mm
- För pressning med Geberit Mapress presslingor [2] ø 35–66,7 mm

Egenskaper
- Underhållsfri
- Enhandsfattning
- Förzinkad
- Lätt att underhålla och rengöra

Artikelnr	Kompatibilitet	d, ø [mm]
691.203.00.1	[2]	35 / 42 / 50 / 54 / 63 / 66,7 / 75

- Ej lämplig för Geberit pressenheter PWH 40

Rörbearbetningsverktyg

Geberit Mepla sax

Användning
- För avkortning av Geberit Mepla systemrör ML och skyddsrör
- För avgradning och kalibrering av Geberit Mepla systemrör ML

Egenskaper
- Avgradare och kalibreringsdorn

Artikelnr	RSK nr.	d, ø [mm]
690.134.00.1	1880747	16 / 20 / 26

Geberit sats skärtrissa för sax

Leveransomfattning
- Skärtrissa
- Skruv

Artikelnr	RSK nr.	d, ø [mm]
690.936.00.1	1880748	14–26

Geberit rörskärare ML

Användning
- För kapning av Geberit systemrör ML
- För avkortning av Geberit Mepla systemrör ML
- För kapning av Geberit Volex systemrör ML

Egenskaper
- Reservskärtrissa i handtaget

Artikelnr	RSK nr.	d, ø [mm]
690.112.00.1	1875015	16–50
690.115.00.1	1878128	32–75

Geberit sats skärtrissor för rörskärare ML

Leveransomfattning
- 2 skärtrissor
- Axel

Artikelnr	RSK nr.	d, ø [mm]
690.111.00.1	2258428	16–75

Geberit Mepla avgradare och kalibreringsverktyg

Användning
- För avgradning och kalibrering av Geberit Mepla systemrör ML

Artikelnr	RSK nr.	d, ø [mm]
690.211.00.1	1878125	16 / 20 / 26 / 32 / 40 / 50

Geberit avgradare

Användning
- För avgradning av Geberit Mepla systemrör ML

Artikelnr	RSK nr.	d, ø [mm]
690.214.00.1	1878127	63 / 75

Geberit fettkrita med indragbart stift

Användning
- För markering av Geberit rör

Egenskaper
- Tryckstift med bekväm enhandsmanövrering
- Stift som kan dras in efter användning för att skydda det
- Vattenlöslig
- Kan tvättas bort från blanka ytor
- UV-beständigt

Artikelnr	Färg / yta
690.102.00.1	Gul

Tillbehör
- Geberit reservstift för fettkrita med indragbart stift → s. 59

Geberit reservstift för fettkrita med indragbart stift

Egenskaper
- Vattenlöslig
- Kan tvättas bort från blanka ytor
- UV-beständigt

Leveransomfattning
- Ask med 12 reservstift

Artikelnr	Färg / yta
690.103.00.1	Gul

Geberit handhållet bockverktyg, hydrauliskt, i låda

Användning
- För bockning av Geberit Mepla systemrör ML

Leveransomfattning
- 4 bockningshållare ø 16, 20, 26 och 32 mm
- 4 bockningsvinklar ø 16, 20, 26 och 32 mm
- Fettkrita med indragbart stift, gul
- Tång
- Tumstock
- Låda

Artikelnr	RSK nr.	d, ø [mm]
690.412.00.3	1875014	16 / 20 / 26 / 32

Geberit bockningsfjäder ML

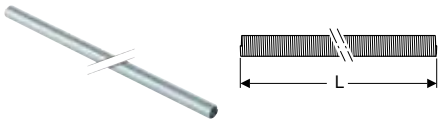

Användning
- För bockning av Geberit Mepla systemrör ML

Egenskaper
- Förzinkad

Artikelnr	RSK nr.	d, ø [mm]	L [cm]
690.912.00.1	1869894	16	50
690.913.00.1	1869895	20	50

Provtryckningsproppar

Geberit Mepla provtryckningspropp för rörände

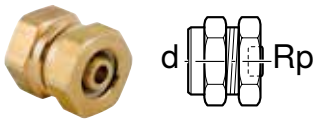

Användning
- För temporär förslutning av Geberit Mepla rörändar under tryckprovningen
- För tryckprovningar med kallvatten upp till 25 bar/2500 kPa
- För tryckprovningar med luft upp till 3 bar/300 kPa

Egenskaper
- Kan användas flera gånger
- O-ring av EPDM

Tekniska data

Material	Mässing

Artikelnr	RSK nr.	d, ø [mm]	Rp ["]
601.485.00.1	1880597	16	1/2
602.485.00.1	1880598	20	1/2
603.485.00.1	1880599	26	1/2
604.485.00.1	1880600	32	1/2
605.485.00.1	1880601	40	1/2
606.485.00.1	1880602	50	1/2
607.485.00.1	1880603	63	1/2

Kontrollmedel

Geberit Mepla PowerTest

Användning
- För kontroll av Geberit Mepla handpressverktyg och pressbackar

Artikelnr
690.491.00.1

Verktyg för Geberit PushFit

Rörbearbetningsverktyg

Geberit sax

Användning
- För avkortning av Geberit systemrör PB, ML och skyddsrör
- För kapning av Geberit Volex systemrör och skyddsrör

Artikelnr	RSK nr.	d, ø [mm]
650.921.00.2	2113222	14–26

Geberit sats skärtrissa för sax

Leveransomfattning
- Skärtrissa
- Skruv

Artikelnr	RSK nr.	d, ø [mm]
690.936.00.1	1880748	14–26

Geberit PushFit avgradare och kalibreringsverktyg

Användning
- För avgradning och kalibrering av Geberit PushFit systemrör

Artikelnr	RSK nr.	d, ø [mm]
650.920.00.1	1882179	16 / 20 / 25

Geberit fettkrita med indragbart stift

Användning
- För markering av Geberit rör

Egenskaper
- Tryckstift med bekväm enhandsmanövrering
- Stift som kan dras in efter användning för att skydda det
- Vattenlöslig
- Kan tvättas bort från blanka ytor
- UV-beständigt

Artikelnr	Färg / yta
690.102.00.1	Gul

Tillbehör
- Geberit reservstift för fettkrita med indragbart stift → s. 59

Geberit reservstift för fettkrita med indragbart stift

Egenskaper
- Vattenlöslig
- Kan tvättas bort från blanka ytor
- UV-beständigt

Leveransomfattning
- Ask med 12 reservstift

Artikelnr	Färg / yta
690.103.00.1	Gul

Geberit rördragskoppling

Användning
- För byte av Geberit systemrör PB

Artikelnr	RSK nr.	d, ø [mm]
650.950.00.1	1882178	16

Geberit handhållet bockverktyg, hydrauliskt, i låda

Användning
- För bockning av Geberit Mepla systemrör ML

Leveransomfattning
- 4 bockningshållare ø 16, 20, 26 och 32 mm
- 4 bockningsvinklar ø 16, 20, 26 och 32 mm
- Fettkrita med indragbart stift, gul
- Tång
- Tumstock
- Låda

Artikelnr	RSK nr.	d, ø [mm]
690.412.00.3	1875014	16 / 20 / 26 / 32

Geberit bockningsfjäder ML

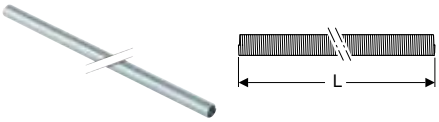

Användning
- För bockning av Geberit Mepla systemrör ML

Egenskaper
- Förzinkad

Artikelnr	RSK nr.	d, ø [mm]	L [cm]
690.912.00.1	1869894	16	50
690.913.00.1	1869895	20	50

Provtryckningsproppar

Geberit PushFit provtryckningspropp för rörände

Användning
- För temporär förslutning av Geberit PushFit rörändar under tryckprovningen
- För tryckprovningar med kallvatten upp till 15 bar/1500 kPa
- För tryckprovningar med luft upp till 3 bar/300 kPa

Egenskaper
- Kan användas flera gånger
- Förzinkad
- O-ring av NBR svart
- Avluftningsskruv

Tekniska data

Material	Stål

Artikelnr	RSK nr.	d, ø [mm]
650.940.26.1	1882285	16

Pressenheter

Pressenheter kompatibilitet [1]

Geberit pressverktyg ACO 103plus [1], i låda

Användning
- För pressning av Geberit pressrörssystem

Tekniska data

Nominell kraft	19 kN
Kapslingsklass	IP20
Skyddsklass	III
Driftspänning	12 V DC
Effekt	240 W
Batterityp	Litiumjonbatteri
Driftstemperatur	-20 – +60 °C
Driftstemperatur batteri	-10 – +50 °C
Ljudtrycksnivå på användarens öron	75,5 dB(A)
Max. ljudeffektnivå	86,5 dB(A)
Vibrationsemissionsvärde	≤ 2,5 m/s²
Vikt	1,7 kg

Egenskaper
- Geberit kompatibilitet [1]
- LED-pressningsbelysning
- Med Bluetooth®-gränssnitt för NovoCheck-appen
- Hydraulisk

Leveransomfattning
- Batteridriven pressenhet [1] 12 V DC
- Laddare
- BRUNOX® Turbo-Spray®
- 2 litiumjonbatterier 12 V/2 Ah
- Låda

Artikelnr	RSK nr.	Kompatibilitet	Märkspänning/ nätfrekvens	Effekt [W]	Stickkontaktstyp
Gäller för system: Geberit Mapress / Geberit Mepla / Geberit Volex					
691.017.P1.1	1431382	[1]	230 V / 50–60 Hz	55	CEE 7/16

Geberit pressverktyg ACO 103plus [1]

Användning
- För pressning av Geberit pressrörssystem

Egenskaper
- Geberit kompatibilitet [1]
- LED-pressningsbelysning
- Med Bluetooth®-gränssnitt för NovoCheck-appen
- Hydraulisk

Tekniska data

Nominell kraft	19 kN
Kapslingsklass	IP20
Skyddsklass	III
Driftspänning	12 V DC
Effekt	240 W
Driftstemperatur	-20 – +60 °C
Ljudtrycksnivå på användarens öron	75,5 dB(A)
Max. ljudeffektnivå	86,5 dB(A)
Vibrationsemissionsvärde	≤ 2,5 m/s²
Vikt	1,7 kg

Artikelnr	RSK nr.	Kompatibilitet	Märkspänning/nätfrekvens	Effekt [W]
690.017.00.1	1431383	[1]	12 V DC	240

Att beställa extra
- Geberit laddare 12 V → s. 453

- Passar i Geberit lådor med lådinsats från 10A-I

Geberit laddare 12 V

Användning
- För Geberit litiumjonbatterier 12 V
- För Geberit pressenheter ACO 103plus
- För Geberit pressenheter ACO 102

Tekniska data

Utgångsspänning	12 V DC
Laddström	3 A

Artikelnr	RSK nr.	Märkspänning/ nätfrekvens	Effekt [W]	Stickkontaktstyp	Laddningstid batteri [min]
242.614.P1.1	1880156	220–240 V / 50/60 Hz	55	CEE 7/16	30

Pressenheter kompatibilitet [2]

Geberit manuell pressverktyg MFP 2 [2]

Användning
- För pressning av Geberit pressrörssystem

Tekniska data

Nominell kraft	32 kN
Driftstemperatur	-20 – +60 °C
Vikt	4,5 kg

Egenskaper
- Geberit kompatibilitet [2]
- Hydraulisk

Leveransomfattning
- Väska

Artikelnr	RSK nr.	Kompatibilitet
90523	1880016	[2]

Geberit pressverktyg ACO 203plus [2], i låda

Användning
- För pressning av Geberit pressrörssystem

Tekniska data

Nominell kraft	32 kN
Kapslingsklass	IP20
Skyddsklass	III
Driftspänning	18 V DC
Effekt	450 W
Batterityp	Litiumjonbatteri
Driftstemperatur	-20 – +60 °C
Driftstemperatur batteri	-10 – +50 °C
Ljudtrycksnivå på användarens öron	78 dB(A)
Max. ljudeffektnivå	89 dB(A)
Vibrationsemissionsvärde	≤ 2,5 m/s²
Vikt	2,8 kg

Egenskaper
- Geberit kompatibilitet [2]
- LED-pressningsbelysning
- Med Bluetooth®-gränssnitt för NovoCheck-appen
- Hydraulisk
- Borstfri motor

Leveransomfattning
- Batteridriven pressenhet [2] 18 V DC
- Laddare
- BRUNOX® Turbo-Spray®
- 2 litiumjonbatterier 18 V/2 Ah
- Låda

Artikelnr	RSK nr.	Kompatibilitet	Märkspänning/ nätfrekvens	Effekt [W]	Stickkontaktstyp
Gäller för system: Geberit Mapress / Geberit Mepla / Geberit Volex					
691.218.P1.2	1431384	[2]	230 V / 50–60 Hz	90	CEE 7/16

Tillbehör
- Geberit Li-Ion-batteri 18 V → s. 455

Geberit pressverktyg ACO 203plus [2]

Användning
- För pressning av Geberit pressrörssystem

Egenskaper
- Geberit kompatibilitet [2]
- LED-pressningsbelysning
- Med Bluetooth®-gränssnitt för NovoCheck-appen
- Hydraulisk
- Borstfri motor

Tekniska data

Nominell kraft	32 kN
Kapslingsklass	IP20
Skyddsklass	III
Driftspänning	18 V DC
Effekt	450 W
Driftstemperatur	-20 – +60 °C
Ljudtrycksnivå på användarens öron	78 dB(A)
Max. ljudeffektnivå	89 dB(A)
Vibrationsemissionsvärde	≤ 2,5 m/s²
Vikt	2,8 kg

Artikelnr	RSK nr.	Kompatibilitet	Märkspänning/nätfrekvens	Effekt [W]
690.512.00.2	1431385	[2]	18 V DC	450

Att beställa extra
- Geberit Li-Ion-batteri 18 V → s. 455
- Geberit laddare 18 V → s. 455

- Passar i Geberit lådor med lådinsats från 20A-II

Geberit Li-Ion-batteri 18 V

Användning
- För Geberit pressenheter ACO 203plus
- För Geberit pressenheter ACO 203XLplus
- För Geberit pressenheter ACO 202
- För Geberit pressenheter ACO 203
- För Geberit pressenheter ACO 203XL

Egenskaper
- Laddningsindikator

Tekniska data

Batterityp	Litiumjonbatteri
Driftstemperatur	-10 – +50 °C

Artikelnr	RSK nr.	Märkspänning/nätfrekvens	Batterikapacitet [Ah]
690.600.00.1	1431381	18 V DC	5

Geberit laddare 18 V

Användning
- För Geberit litiumjonbatterier 18 V
- För Geberit pressenheter ACO 203plus
- För Geberit pressenheter ACO 203XLplus
- För Geberit pressenheter ACO 202
- För Geberit pressenheter ACO 203
- För Geberit pressenheter ACO 203XL

Tekniska data

Utgångsspänning	18 V DC
Laddström	3 A

Artikelnr	RSK nr.	Märkspänning/nätfrekvens	Effekt [W]	Stickkontaktstyp	Laddningstid batteri [min]
690.598.P1.1	1880150	220–240 V / 50/60 Hz	90	CEE 7/16	30

Geberit batteriladdare 12 / 18 V

Användning
- För Geberit litiumjonbatterier 18 V
- För Geberit litiumjonbatterier 12 V
- För Geberit pressenheter ACO 203plus
- För Geberit pressenheter ACO 203XLplus
- För Geberit pressenheter ACO 202
- För Geberit pressenheter ACO 203
- För Geberit pressenheter ACO 203XL
- För Geberit hydraulikaggregat Compact CP700G

Tekniska data

Utgångsspänning	12 / 18 V DC
Laddström	3 A

Artikelnr	Märkspänning/nätfrekvens	Effekt [W]	Stickkontaktstyp	Laddningstid batteri [min]
690.598.P1.2	110–240 V / 50/60 Hz	90	CEE 7/16	40–75

Geberit pressverktyg ECO 203 [2], i låda

Användning
- För pressning av Geberit pressrörssystem

Tekniska data

Nominell kraft	32 kN
Kapslingsklass	IP20
Skyddsklass	II
Kabellängd	5 m
Driftstemperatur	-20 – +60 °C
Ljudtrycksnivå på användarens öron	81 dB(A)
Max. ljudeffektnivå	92 dB(A)
Vibrationsemissionsvärde	≤ 2,5 m/s²
Vikt	3,2 kg

Egenskaper
- Geberit kompatibilitet [2]
- LED-pressningsbelysning
- Hydraulisk

Leveransomfattning
- Pressenhet [2]
- BRUNOX® Turbo-Spray®
- Låda

Artikelnr	RSK nr.	Kompatibilitet	Märkspänning/ nätfrekvens	Effekt [W]	Stickkontaktstyp
Gäller för system: Geberit Mapress / Geberit Mepla / Geberit Volex					
691.214.P2.1	1882251	[2]	230 V / 50–60 Hz	450	CEE 7/17

Geberit pressverktyg ECO 203 [2]

Användning
- För pressning av Geberit pressrörssystem

Egenskaper
- Geberit kompatibilitet [2]
- LED-pressningsbelysning
- Hydraulisk

Tekniska data

Nominell kraft	32 kN
Kapslingsklass	IP20
Skyddsklass	II
Kabellängd	5 m
Driftstemperatur	-20 – +60 °C
Ljudtrycksnivå på användarens öron	81 dB(A)
Max. ljudeffektnivå	92 dB(A)
Vibrationsemissionsvärde	≤ 2,5 m/s²
Vikt	3,2 kg

Artikelnr	RSK nr.	Kompatibilitet	Märkspänning/ nätfrekvens	Effekt [W]	Stickkontaktstyp
690.511.P2.1	1431364	[2]	230 V / 50–60 Hz	450	CEE 7/17

- Passar i Geberit lådor med lådinsats från 20B-II

Geberit pressverktyg EFP 203 [2], i låda

Användning
- För pressning av Geberit pressrörssystem

Tekniska data

Nominell kraft	32 kN
Kapslingsklass	IP30
Skyddsklass	II
Kabellängd	5 m
Driftstemperatur	-20 – +60 °C
Ljudtrycksnivå på användarens öron	78 dB(A)
Vibrationsemissionsvärde	≤ 2,5 m/s²
Vikt	3 kg

Egenskaper
- Geberit kompatibilitet [2]
- Huvud vridbart
- Hydraulisk

Leveransomfattning
- Pressenhet [2]
- BRUNOX® Turbo-Spray®
- Låda

Artikelnr	RSK nr.	Kompatibilitet	Märkspänning/ nätfrekvens	Effekt [W]	Stickkontaktstyp
Gäller för system: Geberit Mapress / Geberit Mepla / Geberit Volex					
691.113.P2.1	1431368	[2]	230 V / 50–60 Hz	450	CEE 7/17

Geberit pressverktyg EFP 203 [2]

Användning
- För pressning av Geberit pressrörssystem

Egenskaper
- Geberit kompatibilitet [2]
- Huvud vridbart
- Hydraulisk

Tekniska data

Nominell kraft	32 kN
Kapslingsklass	IP30
Skyddsklass	II
Kabellängd	5 m
Driftstemperatur	-20 – +60 °C
Ljudtrycksnivå på användarens öron	78 dB(A)
Vibrationsemissionsvärde	≤ 2,5 m/s²
Vikt	3 kg

Artikelnr	RSK nr.	Kompatibilitet	Märkspänning/ nätfrekvens	Effekt [W]	Stickkontaktstyp
691.103.P2.1	1431367	[2]	230 V / 50–60 Hz	450	CEE 7/17

- Passar i Geberit lådor med lådinsats från 20B-II

Pressverktyg kompatibilitet [2XL]

Geberit pressverktyg ACO 203XLplus [2] / [2XL], i låda

Användning
- För pressning av Geberit pressrörssystem

Tekniska data

Nominell kraft	32 kN
Kapslingsklass	IP20
Skyddsklass	III
Driftspänning	18 V DC
Effekt	450 W
Batterityp	Litiumjonbatteri
Driftstemperatur	-20 – +60 °C
Driftstemperatur batteri	-10 – +50 °C
Ljudtrycksnivå på användarens öron	78 dB(A)
Max. ljudeffektnivå	89 dB(A)
Vibrationsemissionsvärde	≤ 2,5 m/s²
Vikt	3,8 kg

Egenskaper
- Geberit kompatibilitet [2]
- Geberit kompatibilitet [2XL]
- Huvud vridbart
- Med Bluetooth®-gränssnitt för NovoCheck-appen
- Hydraulisk
- Borstfri motor

Leveransomfattning
- Batteridriven pressenhet [2XL] 18 V DC
- Laddare
- BRUNOX® Turbo-Spray®
- 2 litiumjonbatterier 18 V / 5 Ah
- Låda

Artikelnr	Kompatibilitet	Märkspänning/ nätfrekvens	Effekt [W]	Stickkontaktstyp
Gäller för system: Geberit Mapress / Geberit Mepla / Geberit Volex				
691.229.P1.2	[2][2XL]	230 V / 50–60 Hz	90	CEE 7/16

Geberit pressverktyg ACO 203XLplus [2] / [2XL]

Användning
- För pressning av Geberit pressrörssystem

Egenskaper
- Geberit kompatibilitet [2]
- Geberit kompatibilitet [2XL]
- Huvud vridbart
- Med Bluetooth®-gränssnitt för NovoCheck-appen
- Hydraulisk
- Borstfri motor

Tekniska data

Nominell kraft	32 kN
Kapslingsklass	IP20
Skyddsklass	III
Driftspänning	18 V DC
Effekt	450 W
Driftstemperatur	-20 – +60 °C
Ljudtrycksnivå på användarens öron	78 dB(A)
Max. ljudeffektnivå	89 dB(A)
Vibrationsemissionsvärde	≤ 2,5 m/s²
Vikt	3,8 kg

Artikelnr	RSK nr.	Kompatibilitet	Märkspänning/nätfrekvens	Effekt [W]
690.514.00.2	1431387	[2][2XL]	18 V DC	450

Att beställa extra
- Geberit Li-Ion-batteri 18 V → s. 455
- Geberit laddare 18 V → s. 455

- Passar i Geberit lådor med lådinsats från 20D

Geberit Li-Ion-batteri 18 V

Användning
- För Geberit pressenheter ACO 203plus
- För Geberit pressenheter ACO 203XLplus
- För Geberit pressenheter ACO 202
- För Geberit pressenheter ACO 203
- För Geberit pressenheter ACO 203XL

Egenskaper
- Laddningsindikator

Tekniska data

Batterityp	Litiumjonbatteri
Driftstemperatur	-10 – +50 °C

Artikelnr	RSK nr.	Märkspänning/nätfrekvens	Batterikapacitet [Ah]
690.600.00.1	1431381	18 V DC	5

Geberit laddare 18 V

Användning
- För Geberit litiumjonbatterier 18 V
- För Geberit pressenheter ACO 203plus
- För Geberit pressenheter ACO 203XLplus
- För Geberit pressenheter ACO 202
- För Geberit pressenheter ACO 203
- För Geberit pressenheter ACO 203XL

Tekniska data

Utgångsspänning	18 V DC
Laddström	3 A

Artikelnr	RSK nr.	Märkspänning/ nätfrekvens	Effekt [W]	Stickkontaktstyp	Laddningstid batteri [min]
690.598.P1.1	1880150	220–240 V / 50/60 Hz	90	CEE 7/16	30

Geberit batteriladdare 12 / 18 V

Användning
- För Geberit litiumjonbatterier 18 V
- För Geberit litiumjonbatterier 12 V
- För Geberit pressenheter ACO 203plus
- För Geberit pressenheter ACO 203XLplus
- För Geberit pressenheter ACO 202
- För Geberit pressenheter ACO 203
- För Geberit pressenheter ACO 203XL
- För Geberit hydraulikaggregat Compact CP700G

Tekniska data

Utgångsspänning	12 / 18 V DC
Laddström	3 A

Artikelnr	Märkspänning/ nätfrekvens	Effekt [W]	Stickkontaktstyp	Laddningstid batteri [min]
690.598.P1.2	110–240 V / 50/60 Hz	90	CEE 7/16	40–75

Pressenheter kompatibilitet [4]/[2]

Geberit hydraulaggregat Compact CP700G, i låda

Användning

- För drivning av hydraulcylindrar

Tekniska data

Kapslingsklass	IP43
Skyddsklass	III
Driftspänning	18 V DC
Effekt	200 W
Batterityp	Litiumjonbatteri
Driftstryck	700 bar
Driftstemperatur	-20 – +60 °C
Driftstemperatur batteri	-10 – +50 °C
Påfyllningsmängd hydraulolja	0,75 l
Ljudtrycksnivå på användarens öron	75 dB(A)
Vibrationsemissionsvärde	≤ 2,5 m/s²
Vikt	4,6 kg

Egenskaper

- Hydraulisk
- Med hydraulsnabbkoppling typ CEJN 217
- Med USB 2.0-gränssnitt

Leveransomfattning

- Hydraulaggregat 18 V DC
- Hydraulslang med hydraulsnabbkoppling typ CEJN 217, längd 1,5 m
- Fjärrkontroll
- Laddare
- 2 litiumjonbatterier 18 V / 5 Ah
- USB-minne med analysprogram
- Låda
- 2 bärremmar

Artikelnr	Kompatibilitet	Märkspänning/nätfrekvens	Stickkontaktstyp
691.231.P1.1	[2][4]	230 V / 50–60 Hz	CEE 7/16

Verktyg för Geberit Silent-db20/Geberit PE

Elsvetsverktyg

Geberit elsvetsmaskin ESG 3, 230 V

Användning

- För bearbetning av elsvetsmuffar av Geberit PE och Geberit Silent-db20 rör och rördelar upp till ø 315 mm
- För Geberit elsvetsband upp till ø 315 mm
- För elmuffsvetsning av upp till tre elsvetsmuffar ≤ ø 110 mm samtidigt

Egenskaper

- Med fjärrkontroll
- Med integrerat kollisionsskydd

Tekniska data

Kapslingsklass	IP55
Skyddsklass	I
Belastningsmotstånd	5–68 Ohm
Säkring	12,5 A
Märkspänning	100–240 V AC
Nätfrekvens	50–60 Hz
Maximal svetsström	5 A
Effekt	1085–1810 W
Längd nätkabel	4 m
Längd muffkabel	4 m
Driftstemperatur	-10 – +50 °C
Svetscykel för elsvetsmuff	80 s
Svetscykel för termosvetsmuff	420 s
Svetscykel för elsvetsband	80 s
Vikt	5,9 kg

Leveransomfattning

- Elsvetsmuffkabel
- Termosvetsmuffkabel
- Förbindelsekabel för elsvetsmuffar och elsvetsband

Artikelnr	RSK nr.	Stickkontaktstyp
359.911.P0.1	2710865	CEE 7/7

Geberit elsvetsmaskin ESG light, 230 V

Användning

- För bearbetning av elsvetsmuffar av Geberit PE och Geberit Silent-db20 rör och rördelar upp till ø 160 mm
- För Geberit elsvetsband

Egenskaper

- Med integrerat kollisionsskydd

Leveransomfattning

- Elsvetsmuffkabel

Tekniska data

Kapslingsklass	IP44
Skyddsklass	II
Belastningsmotstånd	5–37 Ohm
Säkring	10 A
Märkspänning	220–240 V AC
Nätfrekvens	50–60 Hz
Maximal svetsström	5 A
Effekt	1120 W
Längd nätkabel	3 m
Längd muffkabel	3 m
Omgivande temperatur	-20 – +50 °C
Driftstemperatur	-10 – +40 °C
Svetscykel för elsvetsmuff	80 s
Svetscykel för elsvetsband	80 s
Vikt	2 kg

Artikelnr	RSK nr.	Stickkontaktstyp
359.910.P0.1	3032572	CEE 7/7

Tillbehör för Elsvetsverktyg

Geberit spännring

Användning

- För rundspänning av rörledningar och rördelar vid svetsning av termosvetsmuffar

Artikelnr	d, ø [mm]
356.100.00.1	200
356.102.00.1	250
356.103.00.1	315

Geberit tillbehörssats för svetsning med termosvetsmuff

Användning

- För svetsning av Geberit termosvetsmuffar i dimensionerna ø 200–315 mm

Leveransomfattning

- 2 spännringar ø 200 mm
- 2 spännringar ø 250 mm
- 2 spännringar ø 315 mm
- Rörskärare ø 200–315 mm
- Avgradningskniv
- Skrapa
- Fettkrita gul
- Tumstock
- Transportlåda av trä

Artikelnr	d, ø [mm]
356.116.00.1	200–315

Spegelsvetsverktyg

Sortimentöversikt – Geberit spegelsvetsverktyg

Geberit Sverige, Version: november 2021

		Geberit svetsmaskin Media	Geberit svetsmaskin Universal	
		359.662.00.1	356.200.00.1	356.203.00.1
		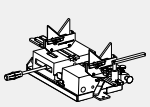	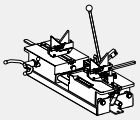	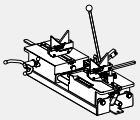
Ingår i leveransomfattningen				
359.778.00.1 Geberit svetsspegelarm för svetsmaskiner Media och Universal för spegelsvets KSS-160 / KSS-200		✓	✓	✓
357.800.00.1 Geberit sats rörstöd d50–160, för svetsmaskiner Media och Universal	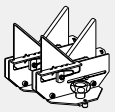	✓	✓	✓
356.198.00.1 Geberit tillbehörslåda Universal, tom			✓	
359.641.P0.1 Geberit spegelsvets KSS-160, 230 V				
359.814.00.1 Geberit sats spännplattor	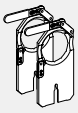			
Verktyg som kan beställas (urval)				
Geberit elhyvel d40–160, 230 V HSS		359.046.xx.1	359.046.xx.1	359.046.xx.1
Geberit elhyvel d200–315, 230 V HSS		-	359.060.xx.1	359.060.xx.1
Geberit spegelsvets KSS-160, 230 V		359.641.xx.2	359.641.xx.2	359.641.xx.2
Geberit spegelsvets KSS-200, 230 V		-	359.665.xx.2	359.665.xx.2
Geberit spegelsvets KSS-315, 230 V		-	359.675.xx.2	359.675.xx.2
Hållare till spegelsvets för Geberit spegelsvets KSS-160/ KSS-200	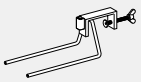	359.886.00.2	359.886.00.2	359.886.00.2
Geberit hållare till spegelsvets för svetsmaskin Universal för spegelsvets KSS-315	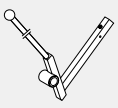	-	359.673.00.1	359.673.00.1
Geberit sats spännplattor	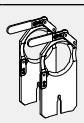	359.8xx.00.1	359.8xx.00.1	359.8xx.00.1

Geberit Sverige, Version: november 2021

		Geberit svetsmaskin Media	Geberit svetsmaskin Universal	
		359.662.00.1	356.200.00.1	356.203.00.1
		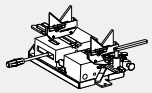	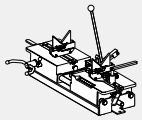	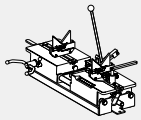
Geberit sats insatsbackar utan spännplatta	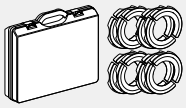	359.058.00.1	359.058.00.1	359.058.00.1
Geberit sats insatsbackar för spännplatta d110	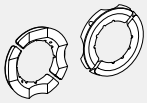	359.05x.00.1	359.05x.00.1	359.05x.00.1
Geberit sats spännplattor		-	359.884.00.1	359.884.00.1
Geberit rörstöd d200–315, för svetsmaskin Universal		-	359.691.00.1	359.691.00.1
Geberit sats stödgafflar, för svetsmaskiner Media och Universal		359.804.00.1	359.804.00.1	359.804.00.1
		359.807.00.1	359.807.00.1	359.807.00.1
Geberit tillbehörslåda Universal, tom		-	-	356.198.00.1

Geberit svetsmaskin Media

Användning
- För spegelsvetsning av Geberit PE och Geberit Silent-db20 rörledningar och rördelar

Tekniska data

Vikt	18 kg

Egenskaper
- Robust huvudkomponent för svetstillbehör upp till ø 160 mm
- Hållare till spegelsvets och hyvel

Leveransomfattning
- 2 rörstöd ø 50–160 mm
- Stöd ø 75–125 mm
- Hållare till spegelsvets
- Transportlåda av trä

Artikelnr	d, ø [mm]	L [cm]	B [cm]	H [cm]
359.662.00.1	40–160	84	41	43

Geberit svetsmaskin Universal

Användning
- För spegelsvetsning av Geberit PE och Geberit Silent-db20 rörledningar och rördelar

Tekniska data

Vikt	60 kg

Egenskaper
- Robust huvudkomponent för svetstillbehör upp till ø 315 mm
- Hållare till spegelsvets och hyvel
- Spegelsvetshållare svängbar
- Vridstöd
- Bord justerbart
- Ratt

Leveransomfattning
- 2 rörstöd ø 50–160 mm
- Stöd ø 75–125 mm, med sockel
- 2 rörstöd ø 200 mm
- Hållare till spegelsvets
- Tillbehörslåda av trä

Artikelnr	d, ø [mm]	L [cm]	B [cm]	H [cm]
356.200.00.1	40–315	77	43	43,5

Att beställa extra
- Spegelsvets
- Svetstillbehör ø 200–315 mm
- Spännplattor
- Hand- eller elhyvel

Geberit svetsmaskin Universal

Användning
- För spegelsvetsning av Geberit PE och Geberit Silent-db20 rörledningar och rördelar

Egenskaper
- Robust huvudkomponent för svetstillbehör upp till ø 315 mm
- Hållare till spegelsvets och hyvel
- Spegelsvetshållare svängbar
- Vridstöd
- Bord justerbart
- Ratt

Leveransomfattning
- 2 rörstöd ø 50–160 mm
- Stöd ø 75–125 mm, med sockel
- 2 rörstöd ø 200 mm
- Hållare till spegelsvets

Artikelnr	d, ø [mm]	L [cm]	B [cm]	H [cm]
356.203.00.1	40–315	77	43	43,5

Att beställa extra
- Spegelsvets
- Svetstillbehör ø 200–315 mm
- Spännplattor
- Hand- eller elhyvel

Tillbehör
- Geberit tillbehörslåda Universal, tom → s. 475

Tillbehör för spegelsvetsverktyg

Tillbehörsöversikt – Geberit hand- och elhyvel

Geberit Sverige, Version: november 2021

	Geberit elhyvel d40–160, 230 V	Geberit elhyvel d200–315, 230 V
		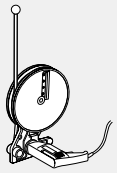
Märkspänning	230 V AC	
Mått	d40-160	d200-315
HSS[1]	359.046.P2.1 359.046.P3.1 359.046.P5.1 359.046.P6.1 359.046.P7.1 359.046.Q4.1 359.046.P9.1	359.060.P2.1 359.060.P3.1 359.060.P5.1 359.060.P7.1 359.060.Q4.1 359.060.P9.1
HM[2]		
Tillbehör		
Skär HSS[1]		
358.759.00.1 358.760.00.1	1 x	-
358.759.00.1 358.760.00.1 357.600.00.1 357.599.00.1	-	-
357.751.00.1	-	2 x
Skär HM[3]		
240.474.00.1	1 x	-

[1] För Geberit PE
[2] För Geberit PE och Geberit Silent-db20
[3] För Geberit PE och Geberit Silent-db20, sats med 2 st.

Geberit spegelsvets KSS-160, 230 V

Användning
- För spegelsvetsning av Geberit PE och Geberit Silent-db20 rörledningar och rördelar upp till ø 160 mm
- För Geberit svetsmaskiner Media och Universal

Egenskaper
- Med automatisk temperaturreglering
- Med driftsindikering
- PTFE-beläggning

Tekniska data

Märkspänning	230 V AC
Nätfrekvens	50–60 Hz
Effekt	630 W
Vikt	4 kg

Leveransomfattning
- Hållare till spegelsvets

Artikelnr		d, ø [mm]	Stickkontaktstyp
359.641.P0.1	UF	40–160	CEE 7/7

UF: Utgående fr.o.m. april 2022

Ny

Geberit spegelsvets KSS-160, 230 V

Användning
- För spegelsvetsning av Geberit PE och Geberit Silent-db20 rörledningar och rördelar upp till ø 160 mm
- För Geberit svetsmaskiner Media och Universal

Egenskaper
- Med automatisk temperaturreglering
- Med driftsindikering
- PTFE-beläggning

Tekniska data

Märkspänning	230 V AC
Nätfrekvens	50–60 Hz
Effekt	800 W
Vikt	3 kg

Leveransomfattning
- Hållare till spegelsvets

Artikelnr	RSK nr.	d, ø [mm]	Märkspänning/nätfrekvens	Stickkontaktstyp
359.641.P0.2	2632535	40–160	230 V AC / 50–60 Hz	CEE 7/7

Levereras fr.o.m. april 2022

- Ersättning för artikelnr 359.641.P0.1

Geberit spegelsvets KSS-200, 230 V



Användning
- För spegelsvetsning av Geberit PE och Geberit Silent-db20 rörledningar och rördelar upp till ø 200 mm
- För Geberit svetsmaskiner Universal

Egenskaper
- Med automatisk temperaturreglering
- Med driftsindikering
- PTFE-beläggning

Tekniska data

Märkspänning	230 V AC
Nätfrekvens	50–60 Hz
Effekt	800 W
Vikt	3,2 kg

Artikelnr		d, ø [mm]	Stickkontaktstyp
359.665.P0.1	UF	40–200	CEE 7/7

UF: Utgående fr.o.m. april 2022

Tillbehör
- Hållare till spegelsvets för Geberit spegelsvets KSS-160/KSS-200 → s. 470

Ny

Geberit spegelsvets KSS-200, 230 V

Användning
- För spegelsvetsning av Geberit PE och Geberit Silent-db20 rörledningar och rördelar upp till ø 200 mm
- För Geberit svetsmaskiner Universal

Egenskaper
- Med automatisk temperaturreglering
- Med driftsindikering
- PTFE-beläggning

Tekniska data

Märkspänning	230 V AC
Nätfrekvens	50–60 Hz
Effekt	1300 W
Vikt	2,9 kg

Artikelnr	RSK nr.	d1, ø [mm]	Märkspänning/nätfrekvens	Stickkontaktstyp
359.665.P0.2	2632536	40–200	230 V AC / 50–60 Hz	CEE 7/7

Levereras fr.o.m. april 2022

- Ersättning för artikelnr 359.665.P0.1

Geberit spegelsvets KSS-315, 230 V

Användning
- För spegelsvetsning av Geberit PE rörledningar och rördelar ø 200–315 mm
- För Geberit svetsmaskiner Universal

Egenskaper
- Med automatisk temperaturreglering
- PTFE-beläggning

Tekniska data

Märkspänning	230 V AC
Nätfrekvens	50–60 Hz
Effekt	1300 W
Vikt	7 kg

Artikelnr		d, ø [mm]	Stickkontaktstyp
359.675.P0.1	UF	200–315	CEE 7/7

UF: Utgående fr.o.m. april 2022

Tillbehör
- Geberit hållare till spegelsvets för svetsmaskin Universal för spegelsvets KSS-315 → s. 470

Ny

Geberit spegelsvets KSS-315, 230 V

Användning
- För spegelsvetsning av Geberit PE och Geberit Silent-db20 rörledningar och rördelar ø 200–315 mm
- För Geberit svetsmaskiner Universal

Egenskaper
- Med automatisk temperaturreglering
- Med driftsindikering
- PTFE-beläggning

Tekniska data

Märkspänning	230 V AC
Nätfrekvens	50–60 Hz
Effekt	1300 W
Vikt	5,2 kg

Artikelnr	d, ø [mm]	Märkspänning/nätfrekvens	Stickkontaktstyp
359.675.P0.2	200–315	230 V AC / 50–60 Hz	CEE 7/7

Levereras fr.o.m. april 2022

Tillbehör
- Geberit hållare till spegelsvets för svetsmaskin Universal för spegelsvets KSS-315 → s. 470

- Ersättning för artikelnr 359.675.P0.1

Geberit hållare till spegelsvets för svetsmaskin Universal för spegelsvets KSS-315

Användning

- För Geberit spegelsvets ø 200–315 mm i kombination med Geberit svetsmaskiner Universal

Artikelnr

359.673.00.1

Hållare till spegelsvets för Geberit spegelsvets KSS-160/KSS-200

Användning

- För Geberit spegelsvets KSS 160 och KSS 200

Artikelnr

359.886.00.1	UF

UF: Utgående fr.o.m. april 2022

Geberit svetsspegelarm för svetsmaskiner Media och Universal för spegelsvets KSS-160 / KSS-200

Användning

- För hållare till spegelsvetsen

Artikelnr

359.778.00.1

Geberit elhyvel d40–160, 230 V

Användning
- För bearbetning av Geberit PE
- För Geberit svetsmaskiner Media och Universal
- För rörledningar och rördelar ø 40–160 mm

Egenskaper
- Med kniv av högpresterande snabbstål

Tekniska data

Märkspänning	230 V AC
Nätfrekvens	50–60 Hz
Effekt	750 W

Artikelnr	d, ø [mm]	Stickkontaktstyp
359.046.P2.1	40–160	CEE 7/17

Tillbehör
- Geberit hyvelkniv av HSS, för elhyvel d40–160 och elhyvel d40–200 → s. 472

Geberit elhyvel d200–315, 230 V

Användning
- För bearbetning av Geberit PE
- För rörledningar och rördelar ø 200–315 mm

Egenskaper
- Med kniv av högpresterande snabbstål

Tekniska data

Märkspänning	230 V AC
Nätfrekvens	50–60 Hz
Effekt	550 W

Artikelnr	d, ø [mm]	Stickkontaktstyp
359.060.P2.1	200–315	CEE 7/17

Tillbehör
- Geberit hyvelkniv för elhyvel d200–315 → s. 472

Geberit hyvelkniv av HSS, för elhyvel d40–160 och elhyvel d40–200

Användning
- För Geberit PE rörledningar och rördelar

Tekniska data

Material	Snabbstål (HSS)

Artikelnr	d, ø [mm]	Skär
357.599.00.1	200	Höger, slipad
357.600.00.1	200	Vänster, slipad
358.759.00.1	40–160 / 200	Vänster
358.760.00.1	40–160 / 200	Höger

Att beställa extra
- Skruvar med försänkt huvud M3 x 6–8,8 (standard)

Geberit hyvelkniv för elhyvel d200–315

Användning
- För Geberit elhyvel på ø 200–315 mm

Artikelnr
357.751.00.1

Att beställa extra
- Skruvar med försänkt huvud M3 x 6–8,8 (standard)

Geberit sats insatsbackar utan spännplatta

Användning
- För Geberit svetsmaskiner Media och Universal
- För spänning av rörledningar och rördelar med spännplattor ø 110 mm
- För användning i spännplattor ø 110 mm med magnethållare (fr.o.m. tillverkningsår 2013)

Egenskaper
- Insatsback hårdanodiserad
- Magnethållare
- Vridsäker

Leveransomfattning
- Set insatsbackar ø 50 mm à 4 st., för spännplattor ø 110 mm, med magnethållare
- Set insatsbackar ø 56 mm à 4 st., för spännplattor ø 110 mm, med magnethållare
- Set insatsbackar ø 75 mm à 4 st., för spännplattor ø 110 mm, med magnethållare
- Set insatsbackar ø 90 mm à 4 st., för spännplattor ø 110 mm, med magnethållare
- Låda

Artikelnr
359.058.00.1

Geberit sats insatsbackar för spännplatta d110

Användning
- För Geberit svetsmaskiner Media och Universal
- För spänning av rörledningar och rördelar med spännplattor ø 110 mm
- För användning i spännplattor ø 110 mm med magnethållare (fr.o.m. tillverkningsår 2013)

Egenskaper
- Insatsback hårdanodiserad
- Magnethållare
- Vridsäker

Leveransomfattning
- Set à 4 st.

Artikelnr	d, ø [mm]
359.052.00.1	50/110
359.053.00.1	56/110
359.054.00.1	63/110
359.056.00.1	75/110
359.057.00.1	90/110

Geberit sats spännplattor

Användning
- För Geberit svetsmaskiner Media och Universal
- För spänning av rörledningar och rördelar

Egenskaper
- Förkromad

Leveransomfattning
- Spännplatta vänster
- Spännplatta höger

Artikelnr	DN	d, ø [mm]
359.817.00.1	40	40
359.818.00.1	50	50
359.811.00.1	56	56
359.809.00.1	60	63
359.812.00.1	70	75
359.813.00.1	90	90
359.814.00.1	100	110
359.819.00.1	125	125
359.822.00.1	125	135
359.816.00.1	150	160

Geberit sats spännplattor d200

Användning
- För Geberit svetsmaskiner Universal
- För fastspänning av rörledningar och rördelar
- För användning med spegelsvets KSS-200, elhyvel d40–200 och rörstödssats d200

Leveransomfattning
- Spännplatta vänster
- Spännplatta höger

Egenskaper
- Förkromad

Artikelnr	DN	d, ø [mm]
359.884.00.1	200	200

Geberit sats rörstöd d50–160, för svetsmaskiner Media och Universal

Användning
- För stöd av rörledningar och rördelar
- För Geberit svetsmaskiner Media och Universal

Leveransomfattning
- Set à 2 st.

Egenskaper
- Anpassningsbar till Geberit dimensioner ø 50–160 mm

Artikelnr	d, ø [mm]
357.800.00.1	50–160

Geberit sats stödgafflar, för svetsmaskiner Media och Universal

Användning
- För stöd av rörledningar och rördelar
- För Geberit svetsmaskiner Media och Universal

Leveransomfattning
- Set à 2 st.

Artikelnr	d, ø [mm]
359.804.00.1	40–63
359.807.00.1	160

Geberit rörstöd d200–315, för svetsmaskin Universal

Användning
- För Geberit svetsmaskiner Universal

Artikelnr	d, ø [mm]
359.691.00.1	200–315

Geberit tillbehörssats för spegelsvetsverktyg d200–315, Universal

Användning

- För spegelsvetsning av Geberit PE rörledningar och rördelar ø 200–315 mm
- För Geberit svetsmaskiner Universal

Tekniska data

Märkspänning	230 V AC
Nätfrekvens	50–60 Hz
Effekt	900 W

Leveransomfattning

- Fäste för spegelsvets
- Elhyvel ø 200–315 mm, 230 V/550 W
- Eluttag
- Insexnycklar
- Rörhållare ø 200–315 mm
- Spegelsvets KSS 315
- Set spännplattor ø 250/315 mm
- Insatsringar för ø 200 mm
- Transportlåda av trä

Artikelnr	d, ø [mm]	Stickkontaktstyp
359.009.P0.1	200–315	CEE 7/7

Geberit tillbehörslåda Universal, tom

Användning

- För förvaring av tillbehör för svetsmaskin Universal

Artikelnr
356.198.00.1

Rörbearbetningsverktyg

Geberit rörskärare för plaströr

Användning

- För Geberit PE och Geberit Silent-db20 rörledningar och rördelar
- För Geberit Silent-PP rörledningar och rördelar
- För Geberit Silent-Pro rörledningar och rördelar

Egenskaper

- Skärtrissa för plast

Artikelnr	RSK nr.	d, ø [mm]
358.502.00.1		6–66
358.503.00.1	2710485	48–116
358.504.00.1		100–168

Tillbehör

- Geberit sats skärtrissor för rörskärare för plaströr → s. 476

Geberit sats skärtrissor för rörskärare för plaströr

Leveransomfattning
- 2 skärtrissor
- Bult

Artikelnr	d, ø [mm]
242.828.00.1	48–168

Geberit rörskärare för plaströr

Användning
- För Geberit PE rörledningar och rördelar
- För avkortning av rördimensionerna ø 200–315 mm

Artikelnr	d, ø [mm]
359.860.00.1	200–315

Tillbehör
- Geberit skärtrissa för rörskärare för plaströr d200–315 → s. 476

Geberit skärtrissa för rörskärare för plaströr d200–315

Artikelnr
357.799.00.1

Geberit handskrapa för rör

Användning
- För förberedelse av elsvetsningar
- För avlägsnande av oxidskiktet på Geberit PE och Geberit Silent-db20 rörledningar och rördelar

Artikelnr
356.118.00.1

Geberit handskrapa för rör i låda

Användning
- För förberedelse av elsvetsningar
- För avlägsnande av oxidskiktet på Geberit PE och Geberit Silent-db20 rörledningar och rördelar i dimensionerna ø 63–160 mm

Leveransomfattning
- Reservkniv
- Låda

Artikelnr	RSK nr.	d, ø [mm]
359.912.00.1	2710871	63–160

Geberit rörskrapa i låda

Användning
- För avlägsnande av oxidskiktet på Geberit PE och Geberit Silent-db20 rörledningar och rördelar i dimensionerna ø 110 mm
- För användning med batteridrivna skruvdragare

Leveransomfattning
- Låda
- Lådinsats
- Rörskrapa ø 110 mm

Artikelnr	d, ø [mm]
359.915.00.1	110

Geberit rörskrapa i låda

Användning
- För avlägsnande av oxidskiktet på Geberit PE och Geberit Silent-db20 rörledningar och rördelar i dimensionerna ø 56–110 mm
- För användning med batteridrivna skruvdragare

Leveransomfattning
- Rörskrapa ø 56 mm
- Rörskrapa ø 63 mm
- Rörskrapa ø 75 mm
- Rörskrapa ø 90 mm
- Rörskrapa ø 110 mm
- Låda
- Lådinsats
- Reservkniv
- Knapp
- Drivaxel
- 5 glidsegment
- Fettkrita med indragbart stift, gul

Artikelnr	RSK nr.	d, ø [mm]
359.916.00.1	2632525	56 63 75 90 110

Geberit rörskrapa i låda

Användning
- För avlägsnande av oxidskiktet på Geberit PE och Geberit Silent-db20 rörledningar och rördelar i dimensionerna ø 56 och 75–110 mm
- För användning med batteridrivna skruvdragare

Leveransomfattning
- Rörskrapa ø 56 mm
- Rörskrapa ø 75 mm
- Rörskrapa ø 90 mm
- Rörskrapa ø 110 mm
- Låda
- Lådinsats
- Reservkniv
- Knapp
- Drivaxel
- 5 glidsegment
- Fettkrita med indragbart stift, gul

Artikelnr	RSK nr.	d, ø [mm]
359.917.00.1	2632526	56 75 90 110

Geberit rörskrapa

Användning
- För avlägsnande av oxidskiktet på Geberit PE och Geberit Silent-db20 rörledningar och rördelar
- För användning med batteridrivna skruvdragare

Artikelnr	RSK nr.	DN	d, ø [mm]
359.922.00.1	2632527	56	56
359.923.00.1	2632528	60	63
359.924.00.1	2632529	70	75
359.925.00.1	2632530	90	90
359.926.00.1	2632531	100	110

Tillbehör
- Geberit låda för sats rörskrapa → s. 480

Geberit avgradningsverktyg

Användning
- För avgradning av plaströr i dimensionerna ø 32–160 mm
- För avgradning av Geberit Silent-PP rör
- För avgradning av Geberit Silent-Pro rör

Artikelnr
358.501.00.1

Geberit avgradningskniv

Användning

- För in- och utvändig avgradning av avkortade Geberit PE och Geberit Silent-db20 rörledningar och rördelar

Artikelnr
359.720.00.1

Geberit handgeringssåg

Användning

- För bearbetning av Geberit PE och Geberit Silent-db20 rörledningar och rördelar upp till ø 160 mm

Egenskaper

- Med vinkelinställning

Leveransomfattning

- Bygel
- Sågblad
- Geringsvinkel
- Stoppbit
- Distanspinne
- Spännprisma
- Skaltabell

Artikelnr	d, ø [mm]
359.832.00.1	32–160

Tillbehör

- Geberit sågblad för handgeringssågar → s. 479

Geberit sågblad för handgeringssågar

Artikelnr
359.844.00.1

Geberit PE reparationsverktyg 230 V

Användning

- För reparation av hål i rörledningar och rördelar ø 40–160 mm i systemen Geberit PE och Geberit Silent-db20
- För reparation av hål i inbyggnadscisterner av högdensitetspolyeten

Tekniska data

Märkspänning	230 V AC
Nätfrekvens	50–60 Hz
Effekt	180 W

Leveransomfattning

- Verktygshållare
- Plan insats
- Insexnycklar
- Insexskruvar
- Svetsmunstycke ø 40–160 mm
- Reparationsrondeller ø 40–160 mm
- Handtag
- Paket med 10 reparationsrondeller
- Fastsättning av insats
- Låda

Artikelnr	d, ø [mm]	Stickkontaktstyp
359.048.P0.1	40–160	CEE 7/7

Geberit reparationsrondell

Användning

- För reparation av hål i rörledningar och rördelar ø 40–160 mm i systemen Geberit PE och Geberit Silent-db20
- För byggnadsavlopp
- För reparation av hål i inbyggnadscisterner av högdensitetspolyeten
- För Geberit reparationsverktyg

Artikelnr	d, ø [mm]
853.650.16.1	40–160

Tillbehör för rörbearbetningsverktyg

Geberit låda för sats rörskrapa

Leveransomfattning

- Lådinsats
- Fettkrita med indragbart stift, gul
- Reservkniv
- Knapp
- Drivaxel
- 5 glidsegment

Artikelnr	RSK nr.
359.930.00.1	2632532

Geberit hyvelkniv för rörskrapare d56–135

Artikelnr

240.669.00.1

Fjärrkontroller

Fjärrkontroller

Geberit Service-Handy

Användning
- För inmatning och avläsning av inställningsvärdena för olika elektroniska Geberit produkter som tvättställsblandare, spolmanövreringar, urinalstyrningar och hygienspolningar

Egenskaper
- Fyrradsdisplay
- Menystyrning
- Inställningar kan sparas och överföras till andra styrningar av samma typ
- Kompatibel med befintliga styrningar
- Infraröd dataöverföring
- Batteridriven

Leveransomfattning
- Etui
- 3 alkaliska batterier typ AAA 1,5 V
- Gummiskydd
- Bruksanvisning

Artikelnr

115.860.00.1

Geberit Clean-Handy

Användning
- För deaktivering av olika elektroniska Geberit produkter som tvättställsblandare, spolmanövreringar och urinalstyrningar för rengöring av sanitetsporslin
- För omställning av driftslägen på Geberit hygienspolningar

Egenskaper
- Batteridriven

Artikelnr

115.831.00.1

Tillägg

Förkortningar 484

Information och åtgärder rörande farliga ämnen 486

Index Artikelnummer 491

Index RSK nr. 512

Förkortningar

Förkortning	Beskrivning
a	Delmått (cm)
A	Utstående del (cm)
a1	Delmått (cm)
A1	Utstående del (cm)
A²	Fri tvärsnittsyta (cm²)
AB	Anslutningsområde (mm)
AB1	Anslutningsområde (mm)
AB2	Anslutningsområde (mm)
AD	Anslutningsdistans (mm)
AD1	Anslutningsdistans (cm)
arc	Vinkel (°)
b	Delmått (cm)
B	Bredd (cm)
B1	Bredd (cm)
B2	Bredd (cm)
B3	Bredd (cm)
B4	Bredd (cm)
c	Länsöppning, diameter (mm)
D	Ytterdiameter (cm)
d, ø	Ytterdiameter (mm)
D1	Ytterdiameter (cm)
d1, ø	Ytterdiameter (mm)
d2, ø	Ytterdiameter (mm)
d3, ø	Ytterdiameter (mm)
da	Rörets ytterdiameter (mm)
di, ø	Innerdiameter (mm)
di1, ø	Innerdiameter (mm)
DN	Nominell storlek
DN/OD	Nominell storlek
DN1	Nominell storlek
E	Insticksdjup (cm)
E1	Insticksdjup (cm)
G	Rörgänga (")
G1	Rörgänga (")
G2	Rörgänga (")
h	Höjd, delmått (cm)
H	Höjd (cm)
h1	Höjd, delmått (cm)
H1	Höjd (cm)
H2	Höjd (cm)
h2	Höjd, delmått (cm)
H3	Höjd (cm)
h3	Höjd, delmått (cm)

Förkortning	Beskrivning
K	Maximal avkortning (cm)
k	Fläns hålcirkeldiameter (mm)
K1	Max. avkortning (cm)
K2	Maximal avkortning (cm)
K3	Maximal avkortning (cm)
KL	Kabellängd (cm)
Ks	max. avkortning vid spegelsvetsning (cm)
Ks1	max. avkortning vid spegelsvetsning (cm))
Ks2	max. avkortning vid spegelsvetsning (cm)
Ks3	max. avkortning vid spegelsvetsning (cm)
Ks4	max. avkortning vid spegelsvetsning (cm)
Ks5	max. avkortning vid spegelsvetsning (cm)
Ks6	max. avkortning vid spegelsvetsning (cm)
L	Längd (m)
l	Längd, delmått (cm)
L	Längd (cm)
L1	Längd (cm)
l1	Längd, delmått (cm)
l2	Längd, delmått (cm)
L2	Längd (cm)
l3	Längd, delmått (cm)
L3	Längd (cm)
La	Längdutvidgning (cm)
lK	Inspänningsläng, skruv (cm)
m	Skruvhålsdiameter (mm)
M	Metrisk gänga (mm)
Märkspänning	nätfrekvens
n	Antal skruvar, flänskoppling (st.)
PN	Märktryck (bar)
r	Radie (cm)
R	Utvändig konisk gänga (")
R1	Utvändig konisk gänga (")
Rg	Rundgänga (")
Rp	Invändig konisk rörgänga (")
Rp1	Invändig konisk rörgänga (")
Rp2	Invändig konisk rörgänga (")

Förkortning	Beskrivning
s	Materialtjocklek (mm)
S	Rörserie
s ISO	Materialtjocklek (för etiketter) (mm)
s1	Materialtjocklek (mm)
SW	Nyckelvidd (mm)
T	Djup (cm)
T1	Djup (cm)
T2	Djup (cm)
T3	Djup (cm)
T4	Djup (cm)
T5	Djup (cm)
UNC	Tumgänga
V	Mätområde volymflöde (l/min)
X	Skänkellängd / L-mått (cm)
X1	Skänkellängd / L-mått (cm)
X2	Skänkellängd / L-mått (cm)
X3	Skänkellängd / L-mått (cm)
X4	Skänkellängd / L-mått (cm)
X5	Skänkellängd / L-mått (cm)
X6	Skänkellängd / L-mått (cm)
Z	Z-mått (cm)
Z1	Z-mått (cm)
Z2	Z-mått (cm)
Z3	Z-mått (cm)
Z4	Z-mått (cm)
Z5	Z-mått (cm)
Z6	Z-mått (cm)

Information och åtgärder rörande farliga ämnen

Farligt ämne	Farosymbol	Signalord	Information och åtgärder
WC-block Citro		Observera	**Innehåller:** • citral (CAS-nr 5392-40-5) **Faroangivelse:** • H317 - Kan orsaka allergisk hudreaktion. **Skyddsangivelser:** • P272 - Nedstänkta arbetskläder får inte avlägsnas från arbetsplatsen. • P280 - Använd skyddshandskar. • P302 + P352 - VID HUDKONTAKT: Tvätta med mycket vatten. • P333 + P313 - Vid hudirritation eller utslag: Sök läkarhjälp. • P362 + P364 - Nedstänkta kläder tas av och tvättas innan de används igen. **Avfallshanteringsanvisning:** • P501 - Innehållet/systemvattenlåset lämnas till en auktoriserad avfallscentral.
Tangit PVC-U speciallim		Fara	**Innehåller:** • tetrahydrofuran (CAS-nr 109-99-9) • butanon (CAS-nr 78-93-3) • cyklohexanon (CAS-nr 108-94-1) **Faroangivelser:** • H225 - Mycket brandfarlig vätska och ånga. • H315 - Irriterar huden. • H318 - Orsakar allvarliga ögonskador. • H335 - Kan orsaka irritation i luftvägarna. • H336 - Kan göra att man blir dåsig eller omtöcknad. • H351 - Misstänks kunna orsaka cancer. **Skyddsangivelser:** • P102 - Förvaras oåtkomligt för barn. • P210 - Får inte utsättas för värme, heta ytor, gnistor, öppna lågor och andra antändningskällor. Rökning förbjuden. • P260 - Inandas inte damm/rök/gaser/dimma/ångor/sprej. • P271 - Används endast utomhus eller i väl ventilerade utrymmen. • P280 - Använd skyddshandskar/ögonskydd. • P305 + P351 + P338 - VID KONTAKT MED ÖGONEN: Skölj försiktigt med vatten i flera minuter. Ta ur eventuella kontaktlinser om det går lätt. Fortsätt att skölja. • P310 - Kontakta genast GIFTINFORMATIONSCENTRAL eller läkare. **Avfallshanteringsanvisningar:** • P501 - Innehållet/behållaren avfallshanteras enligt lokala myndighetsföreskrifter. Endast helt tomma behållare, fria från lösningsmedelsångor, får lämnas in till återvinningscentralen. Europeiskt avfallsnyckelnummer (EAK): 080409
Geberit AquaClean rengöringsmedel för munstycke, fr.o.m. 2018		Observera	**Innehåller:** • mindre än 5 % icke-joniska tensider, amfotera tensider • konserveringsmedel (metylisotiazolinon, bensisotiazolinon) **Faroangivelse:** • H319 - Orsakar allvarlig ögonirritation. **Skyddsangivelser:** • P102 - Förvaras oåtkomligt för barn. • P305 + P351 + P338 - VID KONTAKT MED ÖGONEN: Skölj försiktigt med vatten i flera minuter. Ta ur eventuella kontaktlinser om det går lätt. Fortsätt att skölja.

Farligt ämne	Farosymbol	Signalord	Information och åtgärder
Geberit AquaClean rengöringsmedel för munstycke, t.o.m. 2017		Observera	**Innehåller:** • mindre än 5 % icke-joniska tensider, amfotera tensider • citronsyra (CAS-nr 5949-29-1) **Faroangivelse:** • H319 - Orsakar allvarlig ögonirritation. **Skyddsangivelser:** • P102 - Förvaras oåtkomligt för barn. • P305 + P351 + P338 - VID KONTAKT MED ÖGONEN: Skölj försiktigt med vatten i flera minuter. Ta ur eventuella kontaktlinser om det går lätt. Fortsätt att skölja.
Geberit AquaClean rengöringsmedel		Observera	**Innehåller:** • mindre än 5 % anjoniska tensider, icke-joniska tensider • citronsyra (CAS-nr 77-92-9) **Faroangivelse:** • H319 - Orsakar allvarlig ögonirritation. **Skyddsangivelser:** • P102 - Förvaras oåtkomligt för barn. • P305 + P351 + P338 - VID KONTAKT MED ÖGONEN: Skölj försiktigt med vatten i flera minuter. Ta ur eventuella kontaktlinser om det går lätt. Fortsätt att skölja.
Geberit mineraliskt fyllmedel FSH 90	 	Fara	**Innehåller:** • portlandcement (CAS-nr 65997-15-1) **Faroangivelser:** • H315 - Irriterar huden. • H318 - Orsakar allvarliga ögonskador. • H335 - Kan orsaka irritation i luftvägarna. **Skyddsangivelser:** • P101 - Ha förpackningen eller etiketten till hands om du måste söka läkarvård. • P102 - Förvaras oåtkomligt för barn. • P103 - Läs etiketten före användning. • P261 - Undvik att andas in damm. • P305 + P351 + P338 - VID KONTAKT MED ÖGONEN: Skölj försiktigt med vatten i flera minuter. Ta ur eventuella kontaktlinser om det går lätt. Fortsätt att skölja. • P310 - Kontakta genast GIFTINFORMATIONSCENTRAL eller läkare. • P321 - Särskild behandling: – Vid inandning: Vid medvetslöshet, lägg och transportera patient stabilt i framstupa sidoläge. Sörj för frisk luft. Kontakta läkare vid besvär. – Vid hudkontakt: Tvätta omedelbart med vatten och tvål och spola därefter noggrant. – Vid förtäring: Framkalla ej kräkning, tillkalla omedelbart läkarhjälp. • P405 - Förvaras inlåst. **Övriga faror:** Produkten reagerar starkt alkaliskt med vatten. **Avfallshanteringsanvisning:** • P501 - Innehållet/behållaren avfallshanteras enligt lokala myndighetsföreskrifter.

Farligt ämne	Farosymbol	Signalord	Information och åtgärder
Tangit ABS speciallim		Fara	**Innehåller:** • butanon (CAS-nr 78-93-3) • n-butylacetat (CAS-nr 123-86-4) **Faroangivelser:** • H225 - Mycket brandfarlig vätska och ånga. • H319 - Orsakar allvarlig ögonirritation. • H336 - Kan göra att man blir dåsig eller omtöcknad. • EUH066 - Upprepad kontakt kan ge torr hud eller hudsprickor. **Skyddsangivelser:** • P102 - Förvaras oåtkomligt för barn. • P210 - Får inte utsättas för värme, heta ytor, gnistor, öppna lågor och andra antändningskällor. Rökning förbjuden. • P260 - Inandas inte damm/rök/gaser/dimma/ångor/sprej. • P271 - Används endast utomhus eller i väl ventilerade utrymmen. • P280 - Använd ögonskydd. • P305 + P351 + P338 - VID KONTAKT MED ÖGONEN: Skölj försiktigt med vatten i flera minuter. Ta ur eventuella kontaktlinser om det går lätt. Fortsätt att skölja. **Avfallshanteringsanvisningar:** • P501 - Innehållet/behållaren avfallshanteras enligt lokala myndighetsföreskrifter. Europeiskt avfallsnyckelnummer (EAK): 080409
Micropur Forte MF flytande (vatten-konserverings-medel för Geberit hygienfilter)		-	**Innehåller:** • natriumhypokloritlösning (CAS-nr 7681-52-9) • silver (CAS-nr 7440-22-4) • natriumnitrat < 0,1 % (CAS-nr 7631-99-4) **Faroangivelse:** • H411 - Giftigt för vattenlevande organismer med långtidseffekter. **Skyddsangivelser:** • P102 - Förvaras oåtkomligt för barn. • P273 - Undvik utsläpp till miljön. • P391 - Samla upp spill. **Avfallshanteringsanvisningar:** • P501 - Innehållet/behållaren avfallshanteras enligt lokala myndighetsföreskrifter.
Geberit AquaClean avkalkningsmedel		Observera	**Innehåller:** • fosforsyra (CAS-nr 7664-38-2) • saltsyra (CAS-nr 7647-01-0) **Faroangivelser:** • H315 - Irriterar huden. • H319 - Orsakar allvarlig ögonirritation. **Skyddsangivelser:** • P102 - Förvaras oåtkomligt för barn. • P280 - Använd skyddshandskar/ögonskydd. • P302 + P352 - VID HUDKONTAKT: Tvätta med mycket tvål och vatten. • P305 + P351 + P338 - VID KONTAKT MED ÖGONEN: Skölj försiktigt med vatten i flera minuter. Ta ur eventuella kontaktlinser om det går lätt. Fortsätt att skölja. • P332 + P313 - Vid hudirritation: Sök läkarhjälp. • P337 + P313 - Vid bestående ögonirritation: Sök läkarhjälp. **Avfallshanteringsanvisningar:** Behållare som tömts på rester och rengjorts kan lämnas in på återvinningscentraler.

Farligt ämne	Farosymbol	Signalord	Information och åtgärder
WC-tablett DropIn blue		Observera	**Innehåller:** • bensensulfonsyra, C10-13-alkylderivat, natriumsalter (CAS-nr 68411-30-3) • kokosmonoetanolamid (CAS-nr 90622-77-8) • tallolja 99 ≤ 2,5 % **Faroangivelser:** • H315 - Irriterar huden. • H319 - Orsakar allvarlig ögonirritation. • H412 - Skadliga långtidseffekter för vattenlevande organismer. **Skyddsangivelser:** • P101 - Ha förpackningen eller etiketten till hands om du måste söka läkarvård. • P102 - Förvaras oåtkomligt för barn. • P280 - Använd skyddshandskar/ögonskydd. • P305 + P351 + P338 - VID KONTAKT MED ÖGONEN: Skölj försiktigt med vatten i flera minuter. Ta ur eventuella kontaktlinser om det går lätt. Fortsätt att skölja. • P314 - Sök läkarhjälp vid obehag. **Avfallshanteringsanvisningar:** Mindre mängder kan spädas ut med rikligt med vatten och spolas bort. Större mängder ska avfallshanteras enligt lokala myndighetsföreskrifter.
Luktborttagare för Geberit urinaler		Observera	**Innehåller:** • bensylsalicylat (CAS-nr 118-58-1) • linalylacetat; 1-(2,6,6-trimetyl-3-cyklohexen-1-yl)-2-buten-1-on (CAS-nr 115-95-7) • Reaktionsblandning av 1-(1,2,3,4,5,6,7,8-oktahydro-2,3,8,8-tetrametyl-2-naftyl)etan-1-on och 1-(1,2,3,4,6,7,8,8a oktahydro- 2,3,8,8-tetrametyl-2-naftyl)etan-1-on och 1-(1,2,3,5,6,7,8,8a oktahydro- 2,3,8,8-tetrametyl-2-naftyl) etan-1-on (CAS-nr 54464-57-2) • tetrametyl-4-metylenheptan-2-on (CAS-nr 81786-75-6) • [3R- (3a,3ab,6b,7b,8aa)]-oktahydro-6-metoxi-3,6,8,8-tetrametyl-1H-3a,7-metanoazulen (CAS-nr 19870-74-7) • alfa-Metyl-1,3-bensodioxol-5-propionaldehyd (CAS-nr 1205-17-0) **Faroangivelser:** • H317 - Kan orsaka allergisk hudreaktion. • H412 - Skadliga långtidseffekter för vattenlevande organismer. **Skyddsangivelser:** • P261 - Undvik att inandas ångor/sprej. • P273 - Undvik utsläpp till miljön. • P280 - Använd skyddshandskar. • P302 + P352 - Vid hudkontakt: Tvätta med mycket vatten. • P333 + P313 - Vid hudirritation eller utslag: Sök läkarhjälp. **Avfallshanteringsanvisningar:** • P501 - Innehållet/behållaren avfallshanteras enligt lokala myndighetsföreskrifter.

Farligt ämne	Farosymbol	Signalord	Information och åtgärder
Kolo SmartFresh-stav		Observera	**Innehåller:** • 15–30 % anjoniska tensider • < 5 % amfotera tensider • Doftämnen **Faroangivelser:** • H315 - Irriterar huden. • H319 - Orsakar allvarlig ögonirritation. **Skyddsangivelser:** • P101 - Ha förpackningen eller etiketten till hands om du måste söka läkarvård. • P102 - Förvaras oåtkomligt för barn. • P280 - Använd skyddshandskar. • P305 + P351 + P338 - VID KONTAKT MED ÖGONEN: Skölj försiktigt med vatten i flera minuter. Ta ur eventuella kontaktlinser om det går lätt. Fortsätt att skölja. • P332 + P313 - Vid hudirritation: Sök läkarhjälp. • P337 + P313 - Vid bestående ögonirritation: Sök läkarhjälp.
Geberit DuoFresh-stav		Observera	**Innehåller:** • 15–30 % anjoniska tensider • 5–15 % icke-joniska tensider • Doftämnen; GERANIOL; LINALOOL **Faroangivelser:** • H303 - Kan vara skadligt vid förtäring.* • H315 - Irriterar huden. • H319 - Orsakar allvarlig ögonirritation. • H401 - Giftigt för vattenlevande organismer.* • H412 - Skadliga långtidseffekter för vattenlevande organismer. **Skyddsangivelser:** • P101 - Ha förpackningen eller etiketten till hands om du måste söka läkarvård. • P102 - Förvaras oåtkomligt för barn. • P273 - Undvik utsläpp till miljön. • P280 - Använd skyddshandskar. • P302 + P352 - Vid hudkontakt: Tvätta med mycket vatten. • P305 + P351 + P338 - VID KONTAKT MED ÖGONEN: Skölj försiktigt med vatten i flera minuter. Ta ur eventuella kontaktlinser om det går lätt. Fortsätt att skölja. • P362 + P364 - Nedstänkta kläder tas av och tvättas innan de används igen.* **Avfallshanteringsanvisningar:** • P501 - Innehållet/behållaren avfallshanteras enligt lokala myndighetsföreskrifter. Fraser som är märkta med * gäller endast för länder utanför EU; t.ex. Ryssland, Serbien, Bosnien och Hercegovina.

Index Artikelnummer

Artikelnummer	Katalogsida
12412	241
12413	241
12414	241
12415	241
12416	241
12417	241
12418	241
12419	241
12420	241
12421	241
16101	219
16102	219
16103	219
16104	219
16105	219
16106	219
16107	219
16108	219
16109	219
16110	219
16111	219
19201	229
19202	229
19203	229
19204	229
19205	229
19206	229
19207	229
19208	229
19402	230
19403	230
19404	230
19405	230
19406	230
19407	230
19408	230
19409	230
19410	230
19411	230
20101	233
20102	233
20103	233
20104	233
20105	233
20109	233
20110	233
20111	233
20211	250
20212	250
20213	250
20214	250
20215	250
20216	250
20217	250
20218	250
20219	251
20220	251
20221	251
20301	233
20302	233
20303	233
20304	233
20305	233
20309	233
20310	233
20311	233
20401	234
20402	234
20403	234
20404	234
20405	234
20406	234
20407	234
20408	234
20501	244
20502	244
20503	244
20505	244
20507	244
20508	244
20551	245
20552	245
20553	245
20555	245
20557	245
20558	245
20559	245
20560	245
20561	245
20562	245
20601	233
20602	233
20603	233
20604	233
20605	233
20609	233
20610	233
20611	233
20701	233
20702	233
20703	233
20704	233
20705	233
20709	233
20710	233
20711	233
20800	234
20801	234
20802	234
20803	234
20804	234
20805	234
21001	235
21002	235
21003	235
21004	235
21005	235
21006	235
21007	235
21008	235
21009	235
21010	235
21011	235
21101	236
21103	236
21104	236
21105	236
21107	236
21120	238
21121	238
21122	238
21123	238
21127	238
21128	238
21130	238
21131	238
21133	238
21134	238
21201	236
21202	236
21203	236
21204	236
21205	236
21206	236
21207	236
21208	236
21209	236
21210	236
21211	236
21212	236
21213	236
21214	236
21215	236
21216	236
21217	236
21218	236
21219	236
21220	236
21221	236
21222	236
21223	236
21224	236
21225	236
21226	236
21230	236
21231	236
21232	236
21233	236
21236	236
21237	236
21238	236
21239	236
21240	236
21241	236
21244	236
21245	236
21246	236
21247	236
21248	236
21249	236
21250	236
21301	237
21302	237
21304	237
21305	237
21307	237
21308	237
21309	237
21310	237
21311	237
21312	237
21313	237
21314	237
21316	237
21317	237
21318	237
21320	237
21321	237
21322	237
21324	237
21326	237
21329	237
21331	237
21334	237
21336	237
21341	237
21342	237
21343	237
21344	237
21345	237
21346	237
21404	238
21406	238
21409	238
21504	239
21505	239

Artikelnummer	Katalogsida
21506	239
21507	239
21509	239
21510	239
21512	239
21609	243
21610	243
21611	243
21612	243
21613	243
21615	243
21618	243
21659	244
21660	244
21661	244
21662	244
21700	241
21701	241
21702	241
21703	241
21704	241
21705	241
21707	241
21708	241
21709	241
21710	241
21711	241
21713	241
21714	241
21715	241
21716	241
21717	241
21719	241
21720	241
21721	241
21722	241
21724	241
21725	241
21727	241
21800	242
21801	242
21802	242
21803	242
21804	242
21805	242
21806	242
21807	242
21808	242
21809	242
21810	242
21811	242
21814	242
21818	242
21820	242
21823	242
21824	242

Artikelnummer	Katalogsida
21827	242
21901	243
21902	243
21903	243
21904	243
21905	243
21906	243
21907	243
21908	243
21910	243
21912	243
21914	243
21916	243
21918	243
21920	243
21922	243
21930	242
21931	242
21932	242
21933	242
21934	242
21935	242
21936	242
21937	242
21938	242
21939	242
21940	242
22001	231
22002	231
22003	231
22004	231
22005	231
22006	231
22007	231
22008	231
22009	231
22010	231
22011	231
22050	230
22051	230
22052	230
22053	230
22054	230
22055	230
22056	230
22057	230
22058	230
22059	230
22101	231
22102	231
22103	231
22104	231
22105	231
22106	231
22107	231
22108	231

Artikelnummer	Katalogsida
22109	231
22110	231
22111	231
22301	232
22302	232
22303	232
22304	232
22305	232
22306	232
22307	232
22308	232
22309	232
22310	232
22311	232
22312	232
22313	232
22315	232
22316	232
22317	232
22318	232
22320	232
22321	232
22322	232
22323	232
22324	232
22330	232
22331	232
22338	232
22339	232
22345	232
22346	232
22348	232
22349	232
22950	251
22951	251
22952	251
22953	251
22954	251
22955	251
22956	251
22958	251
22959	253
22960	253
22962	253
22964	252
22965	252
22966	252
22967	252
22968	252
22969	252
22970	252
22971	252
22972	252
22974	252
22979	251
22980	251

Artikelnummer	Katalogsida
22981	251
22982	251
22983	252
22984	252
22985	252
22987	252
22989	252
23106	233
23107	233
23108	233
23306	233
23307	233
23308	233
23509	244
23510	244
23511	244
23602	253
23603	253
23604	253
23606	233
23607	233
23608	233
23706	233
23707	233
23708	233
23715	283
23716	283
23717	283
23718	283
23719	283
23720	283
23721	283
23748	247
23749	247
23754	248
23755	248
23756	248
23757	248
23758	248
23759	248
23760	248
23761	248
23762	248
23764	248
23765	248
23766	248
23767	248
23768	248
23769	248
23770	248
23771	248
23784	249
23785	249
23786	249
23787	249
23788	249

Artikelnummer	Katalogsida
23789	249
23790	249
23791	249
23932	250
23933	250
23934	250
23935	250
23936	250
23937	250
23938	250
23939	250
23940	250
23941	250
24002	254
24003	254
24004	254
25032	247
25033	247
25034	247
25035	247
25036	247
25037	247
25038	247
25040	247
25042	247
25044	247
25045	247
25046	247
25048	247
25049	247
25050	247
25051	247
25052	247
25053	247
25054	247
25055	247
25073	255
25300	246
25302	246
25304	246
25305	246
25306	246
25307	246
25308	246
25309	246
25319	245
25320	245
25321	245
25322	245
25323	245
25324	245
25325	245
25326	245
25329	246
25330	246
25332	246

Artikelnummer	Katalogsida
25335	246
25337	246
25338	246
25339	246
25340	246
29101	228
29102	228
29103	228
29104	228
29105	228
29106	228
29107	228
29108	228
29131	228
29132	228
29133	228
29134	228
29135	228
29136	228
29137	228
29138	228
29159	228
29160	228
29161	228
30009	178
30010	178
30011	178
30029	178
30030	178
30031	178
30049	178
30050	178
30051	178
30069	178
30070	178
30071	178
30089	179
30090	179
30091	179
30101	174
30102	174
30103	174
30104	174
30105	174
30301	176
30302	176
30303	176
30304	176
30305	176
30402	178
30403	178
30404	178
30405	178
30406	178
30407	178
30408	178

Artikelnummer	Katalogsida
30414	179
30415	179
30601	174
30602	174
30603	174
30604	174
30605	174
30701	176
30702	176
30703	176
30704	176
30705	176
30802	179
30803	179
30804	179
30805	179
30872	178
30873	178
30874	178
30875	178
30876	178
30877	178
30878	178
30892	178
30893	178
30894	178
30905	178
30906	178
30907	178
30908	178
30932	178
30933	178
30934	178
30935	178
30936	178
30937	178
30938	178
30942	178
30943	178
30944	178
30955	178
30956	178
30957	178
30958	178
31002	180
31003	180
31004	180
31005	180
31006	180
31007	180
31008	180
31009	180
31010	180
31011	180
31106	175
31107	175

Artikelnummer	Katalogsida
31108	175
31109	175
31110	175
31111	175
31204	180
31206	180
31207	180
31208	180
31209	180
31210	180
31211	180
31212	180
31213	181
31214	181
31215	181
31216	181
31217	181
31218	181
31219	181
31220	181
31221	181
31222	181
31223	181
31224	181
31225	181
31226	181
31227	180
31228	180
31229	181
31230	181
31231	181
31232	181
31233	181
31234	180
31235	181
31236	181
31237	181
31238	181
31239	181
31240	181
31241	181
31242	181
31243	181
31244	181
31245	181
31246	181
31247	181
31248	181
31249	181
31250	181
31251	181
31303	182
31304	182
31305	182
31306	182
31307	182

Artikelnummer	Katalogsida
31308	182
31309	182
31310	182
31311	182
31312	182
31313	182
31316	182
31317	182
31320	182
31321	182
31324	182
31326	182
31329	182
31331	182
31334	182
31336	182
31339	182
31401	181
31454	181
31455	181
31458	181
31461	181
31464	181
31703	187
31704	187
31705	187
31707	187
31708	187
31709	187
31710	187
31711	187
31713	187
31714	187
31715	187
31716	187
31717	187
31718	187
31719	187
31720	187
31721	187
31722	187
31724	187
31726	187
31731	188
31732	188
31733	188
31734	188
31735	188
31736	188
31737	188
31801	189
31802	189
31803	189
31804	189
31805	189
31806	189

Artikelnummer	Katalogsida
31807	189
31809	189
31811	189
31814	189
31818	189
31819	189
31820	189
31821	189
31822	189
31823	189
31824	189
31825	189
31826	189
31833	188
31837	188
31838	188
31839	188
31840	188
31841	188
31932	189
31933	189
31936	189
31937	189
31938	189
31939	189
31940	189
32002	171
32003	171
32004	171
32005	171
32006	171
32007	171
32008	171
32009	171
32010	171
32011	171
32050	170
32051	170
32052	170
32053	170
32054	170
32055	170
32056	170
32057	170
32058	170
32059	170
32101	172
32102	172
32103	172
32104	172
32105	172
32106	172
32107	172
32108	172
32109	172
32110	172

Artikelnummer	Katalogsida
32111	172
32303	173
32305	173
32306	173
32307	173
32308	173
32309	173
32310	173
32311	173
32312	173
32313	173
32314	173
32315	173
32316	173
32317	173
32318	173
32319	173
32320	173
32321	173
32322	173
32323	173
32324	173
32331	173
32338	173
32339	173
32345	173
32346	173
32348	173
32606	174
32607	174
32608	174
32609	174
32610	174
32611	174
32706	176
32707	176
32708	176
32709	176
32710	176
32711	176
33001	171
33002	173
33003	173
33004	173
33005	180
33006	180
33007	180
33008	180
33009	187
33010	189
33013	201
33017	187
33018	189
33203	191
33212	200
33213	200

Artikelnummer	Katalogsida
33214	200
33215	200
33216	200
33217	200
33218	200
33219	200
33220	200
33221	200
33306	176
33307	176
33308	176
33309	176
33310	176
33311	176
33403	201
33405	201
33406	201
33407	201
33423	201
33425	201
33427	201
33503	202
33732	197
33733	197
33734	197
33735	197
33736	197
33737	197
33738	197
33739	197
33740	197
33741	197
33744	197
33745	197
33746	197
33747	197
33748	197
33749	197
33750	197
33802	191
33803	191
33804	191
33805	191
33806	191
33807	191
33833	190
33834	190
33835	190
33836	190
33837	190
33838	190
33839	190
33846	190
33848	190
33850	190
33852	190

Artikelnummer	Katalogsida
33854	190
33860	190
33862	190
33864	190
33932	199
33933	199
33934	199
33935	199
33936	199
33937	199
33938	199
33939	199
33940	199
33941	199
34000	205
34001	205
34002	205
34003	205
34007	206
34008	206
34009	206
34010	206
34014	205
34015	205
34016	205
34017	205
34021	206
34022	206
34023	206
34024	206
34028	208
34029	209
34030	209
34031	209
34032	209
34033	209
34034	209
34035	209
34036	209
34037	209
34038	209
34039	209
34040	209
34041	209
34042	209
34043	209
34044	209
34045	209
34046	209
34047	209
34048	209
34049	209
34050	209
34051	209
34052	210
34053	210
34054	210
34055	210
34056	210
34057	210
34058	210
34059	210
34060	210
34061	210
34062	209
34063	210
34065	209
34066	211
34067	211
34068	211
34069	211
34070	211
34071	211
34072	211
34073	211
34074	211
34075	211
34076	211
34077	211
34078	211
34079	209
34080	209
34081	209
34082	209
34083	212
34084	212
34085	209
34086	212
34087	212
34088	209
34089	212
34090	212
34091	212
34092	212
34093	212
34094	209
34095	209
34096	209
34097	209
34098	209
34099	209
34101	203
34102	203
34103	203
34104	203
34105	203
34106	203
34107	203
34108	204
34109	204
34110	204
34111	204
34112	204
34113	204
34114	204
34115	204
34116	204
34117	204
34118	204
34119	204
34120	204
34122	204
34123	204
34124	204
34125	209
34126	210
34127	204
34128	204
34129	204
34132	204
34133	204
34134	204
34135	204
34136	218
34137	218
34138	218
34140	209
34141	209
34142	211
34143	211
34144	213
34145	213
34146	213
34147	213
34148	213
34149	213
34150	213
34151	213
34152	213
34153	213
34158	215
34159	215
34169	212
34170	212
34187	205
34188	205
34189	205
34190	206
34191	206
34192	206
34193	205
34194	205
34195	205
34196	206
34197	206
34198	206
34204	216
34205	216
34206	216
34207	216
34208	216
34209	216
34210	216
34211	216
34248	203
34249	203
34250	203
34259	204
34260	204
34261	204
34264	210
34265	210
34266	210
34267	210
34268	210
34269	210
34270	210
34271	210
34285	209
34286	209
34287	209
34296	204
34297	204
34298	204
34347	212
34355	210
34400	215
34401	215
34402	215
34403	215
34404	215
34405	215
34406	215
34407	215
34408	215
34409	215
34430	214
34432	214
34433	214
34434	214
34435	214
34436	214
34437	214
34439	214
34440	214
34441	205
34442	205
34443	205
34444	206
34445	206
34446	206
34447	205
34448	205
34449	205

Artikelnummer	Katalogsida
34450	206
34451	206
34452	206
34462	217
34463	217
34464	217
34465	217
34466	217
34467	217
34468	217
34469	217
34470	217
34471	217
34500	292
34501	292
34502	292
34503	292
34504	292
34505	292
34506	292
34507	293
34508	293
34509	293
34510	293
34511	293
34512	293
34513	293
34514	292
34515	292
34516	292
34517	292
34518	292
34519	292
34520	292
34521	292
34522	292
34523	292
34524	292
34525	292
34526	292
34527	292
34528	294
34529	294
34530	294
34531	294
34532	294
34533	294
34534	294
34535	295
34536	295
34537	295
34543	295
34544	295
34545	295
34546	295
34547	295

Artikelnummer	Katalogsida
34548	295
34549	295
34550	295
34551	295
34552	298
34553	295
34554	295
34556	298
34557	298
34588	295
34589	295
34590	295
34601	290
34602	290
34603	290
34604	290
34605	290
34606	290
34607	290
34608	291
34609	291
34610	291
34611	291
34612	291
34613	291
34614	291
34615	291
34616	291
34617	291
34618	291
34619	291
34620	291
34623	291
34624	291
34625	291
34626	291
34627	291
34628	291
34629	291
34666	296
34667	296
34669	296
34670	296
34671	296
34672	296
34673	296
34674	296
34675	296
34676	296
34677	296
34678	296
34679	296
34683	296
34684	296
34685	296
34686	296

Artikelnummer	Katalogsida
34687	297
34688	297
34689	297
34690	297
34691	297
34692	297
34693	296
34725	298
34726	298
34727	298
34728	297
34729	297
34730	297
34731	299
34732	299
34733	299
34735	295
34736	295
34737	295
34738	295
34739	295
34740	295
34752	298
34753	298
34754	298
34755	298
34756	299
34757	299
34758	299
35032	193
35033	193
35034	193
35035	193
35036	193
35037	193
35038	193
35039	193
35042	193
35044	193
35045	193
35046	193
35047	193
35072	193
35075	193
35132	193
35134	193
35300	195
35301	195
35302	195
35303	195
35304	195
35305	195
35306	195
35307	195
35308	195
35309	195

Artikelnummer	Katalogsida
35320	192
35321	192
35322	192
35323	192
35324	192
35325	192
35326	192
35330	194
35331	194
35332	194
35333	194
35334	194
35335	194
35336	194
35337	194
35338	194
35339	194
35340	194
35350	196
35351	196
35352	196
35353	196
35354	196
35355	196
35356	196
35357	196
35358	196
35359	196
35360	194
35361	194
35362	194
35363	194
35364	194
35365	194
35366	194
35367	194
35368	194
35369	194
35370	194
35380	196
35382	196
35384	196
35386	196
35387	196
35388	196
35389	196
35390	192
35391	192
35392	192
35393	192
35394	192
35395	192
35396	192
35400	195
35402	195
35405	195

Artikelnummer	Katalogsida
35407	195
35408	195
35409	195
35410	195
36101	174
36103	174
36104	174
36105	174
36106	174
36107	174
36108	174
36109	174
36110	174
36113	176
36115	176
36116	176
36117	176
36118	176
36119	176
36120	176
36121	174
36123	174
36124	174
36125	174
36126	174
36127	174
36128	174
36129	174
36130	174
36133	176
36134	176
36135	176
36136	176
36137	176
36138	176
36140	176
36141	198
36142	198
36143	198
36144	198
36145	198
36146	198
36147	198
36148	198
36149	198
36150	198
36151	198
36152	198
36153	198
36154	198
36155	198
36156	198
36161	174
36163	174
36164	174
36165	174

Artikelnummer	Katalogsida
36166	174
36167	174
36168	174
36169	174
36170	174
39002	202
39003	169
39004	169
39005	169
39006	169
39007	169
39008	169
39009	169
39010	169
39011	169
39012	168
39102	170
39103	170
39104	170
39105	170
39106	170
39107	170
39108	170
39242	169
39244	169
39245	169
39246	169
39609	170
39610	170
39611	170
50167	168
50222	168
50223	168
50224	168
50242	168
50243	168
50244	168
56319	310
56321	310
56322	310
56323	310
56324	310
56325	310
56326	310
56327	310
60001	287
60002	287
60003	288
60004	288
60005	287
60006	287
60007	288
60008	288
60009	288
60010	289
60011	289

Artikelnummer	Katalogsida
60012	289
60013	289
60014	289
60015	289
60016	290
60017	290
60018	286
60019	286
60020	286
60021	287
60022	287
60023	287
60025	288
60026	287
60027	289
60028	289
60029	286
60030	287
60031	288
60032	288
60033	289
60034	289
60035	289
60082	271
60083	271
60084	271
60085	271
60086	271
60087	271
60088	271
60101	269
60102	269
60103	269
60104	269
60105	269
60106	269
60107	269
60108	269
60111	269
60112	269
60113	269
60231	284
60232	284
60233	284
60234	284
60235	284
60236	284
60237	284
60238	284
60240	284
60241	284
60242	284
60301	270
60302	270
60303	270
60304	270

Artikelnummer	Katalogsida
60305	270
60306	270
60307	270
60308	270
60311	270
60312	270
60313	270
60601	269
60602	269
60603	269
60604	269
60605	269
60606	269
60607	269
60608	269
60611	269
60612	269
60613	269
60701	270
60702	270
60703	270
60704	270
60705	270
60706	270
60707	270
60708	270
60711	270
60712	270
60713	270
60801	271
60802	271
60803	271
60804	271
60875	271
60876	271
60877	271
60878	271
60905	271
60906	271
60907	271
60908	271
60935	271
60936	271
60937	271
60938	271
60955	271
60956	271
60957	271
60958	271
61000	272
61002	272
61003	272
61004	272
61005	272
61006	272
61007	272

Artikelnummer	Katalogsida
61008	272
61011	272
61012	272
61013	272
61104	272
61191	235
61192	235
61193	235
61194	235
61195	235
61196	235
61197	235
61212	272
61213	272
61214	272
61215	272
61217	273
61218	273
61219	273
61220	273
61225	273
61226	273
61227	273
61228	273
61229	272
61235	272
61236	272
61240	272
61242	272
61243	272
61244	272
61252	272
61253	272
61254	272
61256	272
61257	272
61259	272
61260	272
61261	272
61275	183
61276	183
61283	273
61284	273
61285	273
61286	273
61288	273
61289	273
61290	273
61292	273
61293	273
61294	273
61296	273
61297	273
61352	273
61354	273
61355	273

Artikelnummer	Katalogsida
61357	273
61359	273
61360	273
61362	273
61366	273
61370	273
61395	273
61404	275
61406	275
61409	275
61504	275
61505	275
61506	275
61701	278
61702	278
61703	278
61704	278
61705	278
61707	278
61708	278
61709	278
61710	278
61711	278
61714	278
61715	278
61716	278
61717	278
61718	278
61719	278
61721	278
61732	278
61733	278
61734	278
61745	278
61801	279
61802	279
61803	279
61804	279
61805	279
61806	279
61809	279
61811	279
61814	279
61818	279
61819	279
61820	279
61821	279
61823	279
61824	279
61825	279
61845	279
61846	279
61932	278
61933	278
61935	278
61936	278

Artikelnummer	Katalogsida
62001	266
62002	266
62003	266
62004	266
62005	266
62006	266
62007	266
62008	266
62011	266
62012	266
62013	266
62020	276
62022	276
62024	276
62050	266
62055	266
62102	267
62103	267
62104	267
62105	267
62106	267
62107	267
62108	267
62111	267
62112	267
62113	267
62301	268
62302	268
62303	268
62305	268
62306	268
62307	268
62308	268
62309	268
62312	268
62313	268
62316	268
62317	268
62318	268
62322	268
62323	268
62324	268
62329	268
62330	268
62331	268
62333	268
62334	268
62336	268
62337	268
62338	268
62340	268
62341	268
63452	284
63453	284
63455	284
63457	284

Artikelnummer	Katalogsida
63458	284
63459	284
63558	279
63559	279
63560	279
63561	279
63562	279
63564	279
63565	279
63706	283
63707	283
63708	283
63709	283
63711	283
63712	283
63713	283
63789	388
63853	280
63854	280
63855	280
63856	280
63857	280
63860	280
63861	280
63862	280
63863	280
63864	280
63865	280
63866	280
63873	280
63884	280
63885	280
63886	280
63887	280
63888	280
63889	280
63892	280
63893	280
63894	280
63895	280
65040	282
65044	282
65045	282
65046	282
65050	282
65051	282
65052	282
65053	282
65054	282
65081	282
65082	282
65083	282
65084	282
65085	282
65086	282
65087	282

Artikelnummer	Katalogsida
65088	282
65090	282
65091	282
65182	282
65382	282
65384	282
65385	282
65386	282
65387	282
65388	282
65392	282
65481	281
65482	281
65483	281
65484	281
65485	281
65486	281
65487	281
65488	281
65490	281
65491	281
65492	281
65531	281
65532	281
65533	281
65534	281
65535	281
65536	281
65537	281
65538	281
65540	281
65541	281
65542	281
65543	281
65544	281
67002	311
67004	311
67005	311
67006	311
67007	311
67008	311
67009	311
67010	311
67011	311
67102	311
67104	311
67105	311
67106	311
67107	311
67108	311
67109	311
67110	311
67111	311
67206	316
67211	316
67212	316

Artikelnummer	Katalogsida
67214	316
67215	316
67218	316
67220	316
67225	316
67226	316
67227	316
67228	316
67229	316
67230	316
67231	316
67232	319
67233	316
67234	319
67235	319
67236	319
67237	319
67238	319
67239	316
67243	319
67244	316
67245	316
67246	316
67247	316
67248	316
67250	316
67251	316
67252	316
67253	316
67260	316
67261	316
67269	316
67270	316
67305	312
67312	312
67313	312
67317	312
67318	312
67323	312
67324	312
67325	312
67327	312
67330	312
67337	312
67338	312
67344	316
67346	312
67347	316
67348	316
67349	316
67350	317
67352	317
67353	317
67356	317
67357	317
67360	317

Artikelnummer	Katalogsida
67361	317
67366	317
67369	317
67373	317
67402	315
67404	315
67405	315
67406	315
67407	315
67408	315
67503	318
67506	318
67507	318
67508	318
67509	319
67510	319
67511	319
67515	318
67516	318
67517	318
67519	318
67520	318
67521	318
67602	313
67604	313
67605	313
67606	313
67607	313
67608	313
67609	313
67610	313
67611	313
67702	314
67704	314
67705	314
67706	314
67707	314
67708	314
67709	314
67710	314
67711	314
67802	318
67805	318
67806	318
67809	318
67811	318
67814	318
67818	318
68002	315
68004	315
68005	315
68006	315
68007	315
68008	315
68009	315
68010	315

Artikelnummer	Katalogsida
68011	315
68102	313
68104	313
68105	313
68106	313
68107	313
68108	313
68109	313
68110	313
68111	313
68302	314
68304	314
68305	314
68306	314
68307	314
68308	314
68309	314
68310	314
68311	314
68682	319
68684	319
68685	319
68686	319
68687	319
68688	319
68689	319
68690	319
68691	319
68692	320
68694	320
68695	320
68696	320
68697	320
68698	320
68699	320
68700	320
68701	320
68707	317
68708	317
68709	317
68710	317
68711	317
68715	317
68716	312
68718	312
68719	312
68720	312
68721	312
68722	312
68723	312
68724	312
68725	312
68726	314
68728	314
68729	314
68730	314

Artikelnummer	Katalogsida
68731	314
68732	314
68733	314
68734	314
68735	314
68736	312
68738	312
68739	312
68740	312
68742	312
68743	312
68744	312
68745	313
68746	314
68748	314
68749	314
68750	314
68751	314
68752	314
68754	314
68755	314
68756	320
68757	320
68758	320
68759	320
68760	320
68761	320
68762	320
68763	320
68791	321
68793	321
68794	321
68795	321
68796	321
68797	321
68798	321
68799	321
68804	313
68806	313
68807	313
68808	313
68809	313
68810	313
68811	313
68812	313
68813	313
68814	314
68816	314
68817	314
68818	314
68819	314
68820	314
68821	314
68822	314
68823	314
68833	317
68837	317
68838	317
68839	317
68840	317
68841	317
80602	168
80603	168
80604	168
80702	168
80703	168
80704	168
82338	168
90092	222
90094	222
90095	222
90096	222
90097	222
90098	222
90282	220
90351	428
90357	427
90363	427
90371	428
90372	428
90373	428
90374	428
90375	428
90376	428
90401	221
90402	221
90403	221
90404	221
90405	221
90406	221
90407	221
90408	221
90409	221
90410	221
90411	221
90452	222
90453	222
90454	222
90455	222
90456	222
90457	222
90458	222
90466	302
90467	302
90468	302
90471	222
90472	222
90473	222
90523	453
90563	428
90792	426
90793	426
90794	426
90795	419
90796	419
90797	424
90798	424
90799	424
90881	221
90882	221
90883	221
90884	221
90885	221
90886	221
90887	221
90888	221
90891	221
90892	221
90893	221
90922	429
90923	429
90924	429
90925	429
90926	429
90927	429
90928	429
90929	429
90930	429
90931	429
90932	190
90933	190
90934	190
90935	190
90936	190
90980	200
90981	200
90982	200
90983	200
90984	200
90985	200
90986	200
90987	200
90988	200
90989	200
91036	223
91037	223
91087	426
91088	426
91092	427
91097	218
91098	218
91099	218
91100	218
91105	299
91152	221
91153	221
91154	221
91155	221
91156	221
91157	221
91158	221
91159	221
91160	221
91161	221
91170	223
92080	321
92082	321
92083	321
92084	321
92085	321
92086	321
92087	321
92088	321
92089	321
115.831.00.1	481
115.860.00.1	481
152.149.16.1	29
152.150.16.1	29
152.151.16.1	29
152.152.16.1	29
152.153.16.1	29
152.154.16.1	29
152.155.16.1	29
152.197.16.1	29
152.198.16.1	29
152.495.00.1	56
152.496.00.1	56
152.651.16.1	29
152.652.16.1	29
152.654.16.1	29
152.657.16.1	29
152.658.16.1	29
152.661.16.1	29
152.682.00.1	57
152.689.00.1	57
152.690.00.1	57
152.691.00.1	57
152.692.00.1	57
152.693.00.1	57
152.796.00.1	56
153.565.16.1	56
153.566.16.1	56
240.331.00.1	54
240.669.00.1	481
241.521.00.1	38
242.462.00.1	463
242.614.P1.1	453
242.737.00.1	183
242.828.00.1	476
300.007.00.2	128
305.000.14.1	62
305.002.14.1	76
305.003.14.3	76
305.005.14.1	82

Artikelnummer	Katalogsida
305.040.14.3	79
305.054.14.1	66
305.058.14.1	67
305.150.14.1	62
305.300.14.1	62
305.450.14.1	62
305.600.14.1	63
305.670.14.1	63
305.812.26.1	80
305.880.14.1	64
305.905.14.1	79
305.906.14.1	79
305.921.00.1	128
306.000.14.1	62
306.002.14.1	76
306.050.14.1	72
306.054.14.1	66
306.058.14.1	67
306.064.14.1	66
306.068.14.1	67
306.450.14.1	63
306.812.26.1	80
306.880.14.1	64
306.921.00.1	128
307.000.14.1	62
307.002.14.1	76
307.003.14.3	76
307.005.14.1	82
307.012.14.1	75
307.050.14.1	72
307.054.14.1	66
307.058.14.1	67
307.060.14.1	72
307.068.14.1	67
307.074.14.1	66
307.078.14.1	67
307.150.14.1	62
307.300.14.1	62
307.333.14.1	74
307.345.14.1	73
307.450.14.1	63
307.600.14.1	63
307.670.14.1	63
307.812.26.1	80
307.880.14.1	64
307.915.00.2	85
308.000.14.1	62
308.002.14.1	76
308.003.14.3	76
308.005.14.1	82
308.012.14.1	75
308.014.14.1	64
308.050.14.1	72
308.054.14.1	66
308.058.14.1	67
308.060.14.1	72

Artikelnummer	Katalogsida
308.068.14.1	67
308.070.14.1	72
308.074.14.1	66
308.078.14.1	67
308.081.14.1	71
308.082.14.1	68
308.083.14.1	69
308.084.14.1	66
308.088.14.1	67
308.089.14.1	67
308.150.14.1	62
308.300.14.1	62
308.333.14.1	74
308.450.14.1	63
308.600.14.1	63
308.670.14.1	63
308.811.14.1	69
308.812.26.1	80
308.815.14.1	70
308.817.14.1	70
308.880.14.1	64
308.883.14.1	78
308.915.00.2	85
308.921.00.1	128
308.923.14.1	78
308.969.00.1	161
308.970.00.1	161
310.000.14.1	62
310.002.14.1	76
310.003.14.3	76
310.005.14.1	82
310.006.00.1	134
310.007.00.1	135
310.012.14.1	75
310.014.14.1	64
310.048.14.1	65
310.050.14.1	72
310.052.14.1	73
310.054.14.1	66
310.058.14.1	67
310.060.14.1	72
310.062.14.1	73
310.068.14.1	67
310.070.14.1	72
310.072.14.1	73
310.074.14.1	66
310.078.14.1	67
310.080.14.1	72
310.081.14.1	71
310.082.14.1	73
310.083.14.1	69
310.084.14.1	66
310.088.14.1	67
310.101.14.1	71
310.102.14.1	68
310.104.14.1	66

Artikelnummer	Katalogsida
310.105.14.1	69
310.108.14.1	67
310.115.14.1	70
310.117.14.1	70
310.150.14.1	62
310.300.14.1	62
310.334.14.1	74
310.345.14.1	73
310.450.14.1	63
310.481.14.1	18
310.600.14.1	63
310.670.14.1	63
310.811.14.1	69
310.812.26.1	80
310.813.14.1	69
310.815.14.1	70
310.817.14.1	70
310.880.14.1	64
310.883.14.1	78
310.915.00.2	85
310.917.00.1	85
310.921.00.1	128
310.923.14.1	78
310.969.00.1	161
310.970.00.1	161
312.000.14.1	62
312.002.14.1	76
312.003.14.3	76
312.005.14.1	82
312.012.14.1	75
312.014.14.1	64
312.100.14.1	72
312.104.14.1	66
312.108.14.1	67
312.109.14.1	67
312.124.14.1	66
312.125.14.1	72
312.128.14.1	67
312.140.00.2	77
312.150.14.1	62
312.300.14.1	62
312.333.14.1	74
312.450.14.1	63
312.600.14.1	63
312.771.16.1	74
312.812.26.1	80
312.813.26.1	80
312.880.14.1	64
312.885.14.1	63
315.001.14.1	62
315.002.14.1	76
315.003.14.3	76
315.005.14.1	83
315.012.14.1	75
315.100.14.1	72
315.104.14.1	66

Artikelnummer	Katalogsida
315.108.14.1	68
315.124.14.1	66
315.126.14.1	72
315.128.14.1	68
315.144.14.1	66
315.148.14.1	67
315.150.14.1	62
315.300.14.1	62
315.333.14.1	74
315.450.14.1	63
315.812.26.1	80
315.813.26.1	80
315.885.14.1	63
348.106.00.1	84
348.107.00.1	84
356.010.00.1	129
356.011.00.1	129
356.012.00.1	129
356.013.00.1	129
356.014.00.1	129
356.015.00.1	129
356.016.00.1	130
356.100.00.1	462
356.102.00.1	462
356.103.00.1	462
356.116.00.1	462
356.118.00.1	476
356.198.00.1	475
356.200.00.1	465
356.201.00.1	N/A
356.203.00.1	N/A
356.831.00.1	463
357.449.00.1	463
357.599.00.1	472
357.600.00.1	472
357.751.00.1	472
357.799.00.1	476
357.800.00.1	474
358.012.00.1	155
358.060.00.1	154
358.061.00.1	156
358.062.00.1	157
358.501.00.1	478
358.502.00.1	475
358.503.00.1	475
358.504.00.1	475
358.729.00.1	463
358.759.00.1	472
358.760.00.1	472
358.829.00.1	152
359.006.25.1	151
359.007.00.1	144
359.009.P0.1	475
359.013.00.1	160
359.034.00.1	143
359.037.00.1	160

Artikelnummer	Katalogsida
359.046.P2.1	471
359.046.P3.1	466
359.046.P5.1	466
359.046.P6.1	466
359.046.P7.1	466
359.046.P9.1	466
359.046.Q4.1	466
359.048.P0.1	480
359.052.00.1	473
359.053.00.1	473
359.054.00.1	473
359.056.00.1	473
359.057.00.1	473
359.058.00.1	472
359.060.P2.1	471
359.060.P3.1	466
359.060.P5.1	466
359.060.P7.1	466
359.060.P9.1	466
359.060.Q4.1	466
359.067.00.1	155
359.098.00.1	142
359.099.00.1	138
359.100.00.1	144
359.105.00.1	139
359.106.00.1	139
359.107.00.1	140
359.111.00.1	142
359.112.00.1	143
359.113.00.1	145
359.114.00.1	145
359.115.00.1	141
359.116.00.1	141
359.118.00.1	140
359.119.00.1	152
359.120.00.1	152
359.122.00.1	151
359.123.00.1	156
359.124.00.1	155
359.125.00.1	152
359.126.00.1	153
359.140.00.1	28
359.141.00.1	28
359.142.00.1	28
359.145.26.1	81
359.226.16.1	28
359.229.16.1	28
359.309.00.1	32
359.311.00.1	32
359.313.00.1	33
359.424.00.2	27
359.425.00.2	27
359.426.00.2	27
359.427.00.2	27
359.428.00.2	27
359.429.00.2	27

Artikelnummer	Katalogsida
359.430.00.2	27
359.431.00.2	27
359.432.00.2	27
359.433.00.2	27
359.434.00.2	27
359.435.00.2	27
359.436.00.2	27
359.437.00.2	27
359.438.00.2	27
359.439.00.2	27
359.440.00.2	27
359.441.00.2	27
359.442.00.2	27
359.443.00.2	27
359.444.00.2	27
359.445.00.2	27
359.446.00.2	77
359.447.00.2	27
359.448.00.2	27
359.449.00.2	27
359.450.00.2	27
359.451.00.2	27
359.454.00.1	27
359.457.00.1	27
359.458.00.1	27
359.459.00.1	27
359.461.16.1	28
359.464.00.1	27
359.465.00.2	27
359.504.00.1	154
359.567.00.1	155
359.575.00.1	150
359.577.00.1	150
359.579.00.1	150
359.591.00.1	150
359.635.00.1	154
359.641.P0.1	467
359.641.P0.2	467
359.662.00.1	465
359.663.00.1	463
359.665.P0.1	468
359.665.P0.2	468
359.673.00.1	470
359.675.P0.1	469
359.675.P0.2	469
359.691.00.1	474
359.720.00.1	479
359.778.00.1	470
359.804.00.1	474
359.807.00.1	474
359.809.00.1	473
359.811.00.1	473
359.812.00.1	473
359.813.00.1	473
359.814.00.1	473
359.816.00.1	473

Artikelnummer	Katalogsida
359.817.00.1	473
359.818.00.1	473
359.819.00.1	473
359.822.00.1	473
359.832.00.1	479
359.844.00.1	479
359.860.00.1	476
359.884.00.1	474
359.886.00.1	470
359.900.00.1	134
359.910.P0.1	461
359.911.P0.1	461
359.912.00.1	477
359.915.00.1	477
359.916.00.1	477
359.917.00.1	478
359.922.00.1	478
359.923.00.1	478
359.924.00.1	478
359.925.00.1	478
359.926.00.1	478
359.930.00.1	480
359.969.00.1	135
359.971.00.1	153
360.000.16.0	8
360.045.16.1	8
360.055.16.1	9
360.061.16.1	36
360.108.16.1	12
360.109.16.1	12
360.158.16.1	14
360.159.16.1	14
360.557.16.1	20
360.700.16.1	24
360.719.16.1	32
360.720.16.1	32
360.721.16.1	32
360.740.16.1	30
360.750.16.1	30
360.770.16.1	40
360.771.16.1	23
360.772.16.1	35
360.779.16.3	26
360.780.16.1	31
360.781.16.1	54
360.782.16.1	58
360.783.00.1	58
360.784.16.1	30
360.789.00.1	55
360.802.92.1	53
360.812.16.1	52
360.822.00.1	151
360.832.00.2	45
360.841.00.2	43
360.842.00.1	44
360.850.00.1	52

Artikelnummer	Katalogsida
360.861.00.1	147
361.000.16.0	8
361.045.16.1	8
361.055.16.1	9
361.065.16.1	36
361.088.16.1	8
361.109.16.1	12
361.112.16.1	12
361.159.16.1	14
361.162.16.1	14
361.459.16.1	17
361.462.16.1	17
361.557.16.1	20
361.558.16.1	18
361.559.16.1	20
361.673.00.1	130
361.674.00.1	131
361.700.16.1	24
361.719.16.1	32
361.720.16.1	32
361.721.16.1	32
361.722.16.1	32
361.723.16.1	32
361.726.16.1	32
361.727.16.1	32
361.740.16.1	30
361.742.00.1	57
361.744.16.1	34
361.745.00.1	34
361.748.00.1	33
361.750.16.1	30
361.752.16.3	26
361.768.16.1	41
361.770.16.1	41
361.771.16.1	23
361.772.16.1	35
361.774.16.1	41
361.776.16.1	46
361.779.16.3	26
361.780.16.1	31
361.781.16.1	54
361.782.16.1	58
361.783.00.1	58
361.784.16.1	30
361.789.00.1	55
361.802.92.1	53
361.812.16.1	52
361.822.00.1	151
361.832.00.2	45
361.841.00.2	43
361.842.00.1	44
361.843.00.2	44
361.850.00.1	52
361.861.00.1	147
361.872.16.1	11
361.929.16.1	53

Artikelnummer	Katalogsida
362.771.00.1	56
362.781.16.1	54
362.790.00.1	55
362.826.26.1	47
362.828.26.1	47
362.833.00.1	51
362.834.26.1	49
362.835.00.1	51
362.836.00.1	49
362.837.26.1	48
362.838.00.1	51
362.839.26.1	48
362.842.26.1	51
362.843.26.1	50
362.844.26.1	50
362.848.26.1	47
362.851.26.1	47
362.852.26.1	50
362.853.26.1	50
362.854.26.1	50
362.855.26.1	50
362.856.26.1	52
362.857.26.1	49
362.858.26.1	50
362.859.26.1	50
362.862.26.1	146
362.863.26.1	146
362.864.26.1	146
362.865.26.1	147
362.868.26.1	47
362.869.26.1	47
362.874.26.1	48
362.875.26.1	50
362.876.26.1	50
362.877.26.1	50
362.878.26.1	50
362.879.26.1	50
362.880.26.1	50
363.000.16.0	8
363.045.16.1	8
363.051.16.1	9
363.055.16.1	9
363.080.16.1	36
363.083.16.1	36
363.088.16.1	8
363.112.16.1	12
363.115.16.1	12
363.162.16.1	14
363.165.16.1	14
363.463.16.1	39
363.558.16.1	18
363.559.16.1	20
363.560.16.1	20
363.561.16.1	18
363.700.16.1	24
363.724.16.1	32

Artikelnummer	Katalogsida
363.728.16.1	32
363.740.16.1	30
363.742.00.1	57
363.744.16.1	34
363.745.00.1	34
363.748.00.1	33
363.750.16.1	30
363.771.16.1	23
363.772.16.1	35
363.776.16.1	46
363.779.16.3	26
363.780.16.1	31
363.781.16.1	54
363.782.16.1	58
363.783.00.1	58
363.802.92.1	53
363.812.16.1	52
363.822.00.1	151
363.832.00.2	45
363.841.00.2	43
363.842.00.1	44
363.843.00.2	44
363.850.00.1	52
363.861.00.1	147
363.862.00.1	149
363.863.00.1	148
363.864.00.1	149
363.873.16.1	11
363.929.16.1	53
363.932.16.1	31
364.000.16.0	8
364.045.16.1	8
364.055.16.1	9
364.088.16.1	8
364.109.16.1	12
364.112.16.1	12
364.115.16.1	12
364.120.16.1	12
364.159.16.1	14
364.162.16.1	14
364.165.16.1	14
364.170.16.1	14
364.451.16.1	20
364.462.16.1	17
364.558.16.1	18
364.559.16.1	20
364.560.16.1	20
364.561.16.1	18
364.565.16.1	20
364.566.16.1	18
364.700.16.1	24
364.724.16.1	32
364.728.16.1	32
364.740.16.1	30
364.744.16.1	34
364.750.16.1	31

Artikelnummer	Katalogsida
364.752.16.3	26
364.771.16.1	23
364.772.16.1	35
364.776.16.1	46
364.779.16.3	26
364.781.16.1	54
364.782.16.1	58
364.783.00.1	57
364.789.00.1	55
364.802.92.1	53
364.812.16.1	52
364.822.00.1	151
364.832.00.2	45
364.841.00.2	43
364.842.00.1	44
364.843.00.2	44
364.850.00.1	52
364.861.00.1	147
364.873.16.1	11
364.874.16.1	11
365.000.16.0	8
365.045.16.1	8
365.046.16.1	9
365.051.16.1	9
365.055.16.1	9
365.088.16.1	9
365.109.16.1	12
365.112.16.1	12
365.115.16.1	12
365.120.16.1	12
365.125.16.1	12
365.159.16.1	14
365.162.16.1	14
365.165.16.1	14
365.170.16.1	14
365.175.16.1	14
365.275.16.1	16
365.325.16.1	15
365.375.16.1	15
365.451.16.1	20
365.472.16.1	40
365.558.16.1	18
365.559.16.1	20
365.560.16.1	20
365.561.16.1	18
365.565.16.1	20
365.566.16.1	18
365.570.16.1	20
365.571.16.1	18
365.673.00.1	130
365.674.00.1	131
365.700.16.1	24
365.725.16.1	32
365.729.16.1	32
365.730.16.1	43
365.740.16.1	30

Artikelnummer	Katalogsida
365.742.00.1	57
365.744.16.1	34
365.745.00.1	34
365.748.00.1	33
365.750.16.1	31
365.771.16.1	23
365.772.16.1	35
365.776.16.1	46
365.779.16.3	26
365.780.16.1	31
365.781.16.1	54
365.782.16.1	58
365.783.00.1	58
365.784.16.1	30
365.789.00.1	55
365.802.92.1	53
365.812.16.1	52
365.822.00.1	151
365.832.00.2	45
365.841.00.2	43
365.842.00.1	44
365.843.00.2	44
365.850.00.1	363
365.861.00.1	147
365.929.16.1	53
365.932.16.1	31
365.989.16.2	23
366.000.16.0	8
366.045.16.1	8
366.055.16.1	9
366.061.16.1	37
366.088.16.1	9
366.109.16.1	12
366.112.16.1	12
366.115.16.1	12
366.120.16.1	12
366.125.16.1	12
366.130.16.1	12
366.159.16.1	14
366.162.16.1	14
366.165.16.1	14
366.170.16.1	14
366.175.16.1	14
366.180.16.1	14
366.280.16.1	16
366.330.16.1	15
366.451.16.1	20
366.550.16.1	29
366.559.16.1	20
366.560.16.1	20
366.561.16.1	18
366.565.16.1	20
366.566.16.1	18
366.570.16.1	20
366.571.16.1	18
366.575.16.1	20

Artikelnummer	Katalogsida
366.576.16.1	18
366.700.16.1	24
366.730.16.1	43
366.740.16.1	30
366.742.00.1	57
366.743.26.1	35
366.744.16.1	34
366.745.00.1	34
366.748.00.1	33
366.750.16.1	31
366.771.16.1	23
366.772.16.1	35
366.776.16.1	46
366.779.16.3	26
366.780.16.1	31
366.781.16.1	54
366.782.16.1	58
366.783.00.1	58
366.784.16.1	30
366.789.00.1	55
366.802.92.1	53
366.812.16.1	53
366.832.00.2	45
366.841.00.2	43
366.842.00.1	44
366.843.00.2	44
366.850.00.1	52
366.861.00.1	147
366.876.16.1	10
366.885.16.1	42
366.887.16.1	43
366.898.16.1	41
366.913.16.1	38
366.914.16.1	38
366.925.16.1	37
366.929.16.1	53
366.932.16.1	31
366.941.16.1	42
367.000.16.0	8
367.015.16.1	9
367.030.16.1	9
367.045.16.1	8
367.046.16.1	9
367.051.16.1	9
367.055.16.1	9
367.070.16.1	37
367.088.16.1	9
367.109.16.1	12
367.112.16.1	12
367.115.16.1	12
367.120.16.1	12
367.125.16.1	12
367.130.16.1	12
367.135.16.1	12
367.159.16.1	14
367.162.16.1	14
367.163.16.1	13
367.165.16.1	14
367.170.16.1	14
367.175.16.1	14
367.180.16.1	14
367.185.16.1	14
367.235.16.1	15
367.275.16.1	16
367.280.16.1	16
367.285.16.1	16
367.325.16.1	15
367.330.16.1	15
367.335.16.1	15
367.375.16.1	15
367.380.16.1	15
367.385.16.1	15
367.451.16.1	20
367.454.16.1	21
367.471.16.1	31
367.480.16.1	17
367.481.16.1	17
367.485.16.1	40
367.550.16.1	29
367.551.16.1	29
367.558.16.1	18
367.559.16.1	20
367.560.16.1	20
367.561.16.1	18
367.565.16.1	20
367.566.16.1	18
367.570.16.1	20
367.571.16.1	18
367.575.16.1	20
367.576.16.1	18
367.580.16.1	20
367.581.16.1	18
367.600.16.1	16
367.605.16.1	16
367.610.16.1	17
367.612.16.1	23
367.614.16.1	22
367.615.16.1	11
367.616.16.1	11
367.673.00.1	130
367.674.00.1	131
367.700.16.1	24
367.701.16.1	25
367.730.16.1	43
367.740.16.1	30
367.742.00.1	57
367.744.16.1	34
367.745.00.1	34
367.748.00.1	33
367.750.16.1	31
367.771.16.1	23
367.772.16.1	35
367.776.16.1	46
367.779.16.3	26
367.780.16.1	31
367.781.16.1	54
367.782.16.1	58
367.783.00.1	58
367.784.16.1	30
367.789.00.1	55
367.792.16.1	37
367.794.16.1	42
367.802.92.1	53
367.809.16.1	54
367.810.16.1	55
367.812.16.1	53
367.832.00.2	45
367.841.00.2	43
367.842.00.1	44
367.843.00.2	44
367.850.00.1	52
367.861.00.1	147
367.876.16.1	10
367.880.16.1	36
367.885.16.1	42
367.887.16.1	43
367.898.16.1	41
367.903.16.1	39
367.904.16.1	40
367.913.16.1	38
367.914.16.1	38
367.923.16.1	39
367.925.16.1	37
367.928.16.1	21
367.929.16.1	53
367.932.16.1	31
367.941.16.1	42
367.945.16.1	35
367.988.00.1	55
367.989.16.2	23
367.997.16.1	39
368.000.16.0	8
368.015.16.1	9
368.045.16.1	8
368.055.16.1	9
368.088.16.1	9
368.120.16.1	12
368.125.16.1	12
368.130.16.1	12
368.135.16.1	12
368.139.16.1	12
368.170.16.1	14
368.175.16.1	14
368.180.16.1	14
368.185.16.1	14
368.189.16.1	14
368.285.16.1	16
368.335.16.1	15
368.451.16.1	20
368.454.16.1	21
368.550.16.1	29
368.561.16.1	18
368.566.16.1	18
368.570.16.1	20
368.571.16.1	18
368.575.16.1	20
368.576.16.1	18
368.580.16.1	20
368.581.16.1	18
368.584.16.1	19
368.585.16.1	20
368.586.16.1	19
368.700.16.1	24
368.701.16.1	25
368.742.00.1	57
368.744.16.1	34
368.745.00.1	34
368.748.00.1	33
368.771.16.1	23
368.776.16.1	46
368.779.16.3	26
368.789.00.1	55
368.802.92.1	53
368.812.16.1	53
368.832.00.2	45
368.841.00.2	43
368.842.00.1	44
368.850.00.1	52
368.861.00.1	147
369.000.16.0	8
369.001.16.1	22
369.015.16.1	9
369.030.16.1	9
369.045.16.1	8
369.055.16.1	9
369.088.16.1	9
369.125.16.1	12
369.135.16.1	12
369.139.16.1	12
369.145.16.1	12
369.175.16.1	14
369.185.16.1	14
369.189.16.1	14
369.195.16.1	14
369.335.16.1	15
369.451.16.1	20
369.454.16.1	21
369.535.16.1	20
369.550.16.1	29
369.551.16.1	29
369.584.16.1	19
369.586.16.1	19
369.587.16.1	19
369.588.16.1	19

Artikelnummer	Katalogsida
369.700.16.1	24
369.701.16.1	25
369.742.00.1	57
369.743.26.1	35
369.744.16.1	34
369.745.00.1	34
369.748.00.1	33
369.771.16.1	23
369.776.16.1	46
369.779.16.3	26
369.789.00.1	55
369.802.92.1	53
369.812.16.1	53
369.832.00.2	45
369.841.00.2	43
369.842.00.1	44
369.843.00.2	44
369.850.00.1	52
369.861.00.1	147
369.929.16.1	53
369.989.16.2	23
370.000.16.0	8
370.015.16.1	10
370.030.16.1	10
370.045.16.1	8
370.055.16.1	10
370.135.16.1	12
370.139.16.1	12
370.145.16.1	12
370.146.16.1	12
370.185.16.1	14
370.189.16.1	14
370.195.16.1	14
370.196.16.1	14
370.454.16.1	21
370.550.16.1	29
370.584.16.5	19
370.587.16.5	19
370.594.16.5	19
370.700.16.1	25
370.701.16.1	25
370.742.00.1	57
370.744.16.1	34
370.745.00.1	34
370.748.00.1	33
370.751.16.1	46
370.775.16.1	24
370.776.16.1	46
370.812.16.1	53
370.840.00.1	45
370.841.00.1	45
370.850.00.1	52
370.861.26.1	148
371.000.16.0	8
371.015.16.1	10
371.030.16.1	10

Artikelnummer	Katalogsida
371.045.16.1	10
371.055.16.1	10
371.135.16.1	12
371.145.16.1	12
371.146.16.1	12
371.147.16.1	12
371.185.16.1	14
371.189.16.1	14
371.195.16.1	14
371.196.16.1	14
371.197.16.1	14
371.454.16.1	21
371.550.16.1	29
371.596.16.1	19
371.700.16.1	25
371.701.16.1	25
371.742.00.1	57
371.743.26.1	35
371.744.16.1	34
371.745.00.1	34
371.748.00.1	33
371.751.16.1	46
371.775.16.1	24
371.776.16.1	46
371.840.00.1	45
371.841.00.1	45
371.850.00.1	52
371.861.00.1	149
371.862.00.1	150
372.000.16.0	8
372.015.16.1	10
372.030.16.1	10
372.045.16.1	10
372.055.16.1	10
372.135.16.1	12
372.145.16.1	12
372.146.16.1	12
372.147.16.1	12
372.148.16.1	12
372.185.16.1	14
372.195.16.1	14
372.196.16.1	14
372.197.16.1	14
372.198.16.1	14
372.454.16.1	21
372.550.16.1	29
372.596.16.1	19
372.598.16.1	19
372.700.16.1	25
372.701.16.1	25
372.742.00.1	57
372.743.26.1	35
372.744.16.1	34
372.745.00.1	34
372.748.00.1	33
372.751.16.1	46

Artikelnummer	Katalogsida
372.775.16.1	24
372.776.16.1	46
372.840.00.1	45
372.841.00.1	45
372.850.00.1	52
372.861.00.1	150
372.862.00.1	150
379.000.16.0	8
379.055.16.1	9
379.108.16.1	12
379.158.16.1	14
379.740.16.1	30
379.750.16.1	30
379.768.16.3	41
379.772.16.1	35
379.780.16.1	31
379.781.16.1	54
379.782.16.1	58
379.783.00.1	58
379.791.16.1	24
379.812.16.1	52
387.282.00.1	56
388.126.00.1	363
388.127.00.1	363
388.128.00.1	363
390.000.14.1	104
390.001.14.1	104
390.002.14.1	104
390.004.14.1	104
390.005.14.1	104
390.006.14.1	104
390.007.14.1	105
390.008.14.1	117
390.010.14.1	106
390.011.14.1	106
390.012.14.1	106
390.013.14.1	106
390.014.14.1	106
390.016.14.1	116
390.017.14.1	117
390.020.14.1	107
390.021.14.1	107
390.022.14.1	107
390.023.14.1	107
390.024.14.1	107
390.030.14.1	108
390.046.14.1	109
390.080.14.1	121
390.083.14.1	119
390.098.26.1	122
390.099.26.1	122
390.100.14.1	104
390.101.14.1	104
390.102.14.1	104
390.104.14.1	104
390.105.14.1	104

Artikelnummer	Katalogsida
390.106.14.1	104
390.107.14.1	105
390.108.14.1	117
390.110.14.1	106
390.111.14.1	106
390.112.14.1	106
390.113.14.1	106
390.114.14.1	106
390.116.14.1	116
390.117.14.1	117
390.118.14.1	116
390.120.14.1	107
390.121.14.1	107
390.122.14.1	107
390.123.14.1	107
390.124.14.1	107
390.128.14.1	123
390.130.14.1	108
390.131.14.1	108
390.147.14.1	109
390.179.14.1	114
390.180.14.1	121
390.183.14.1	119
390.186.14.1	119
390.198.26.1	122
390.199.26.1	122
390.200.14.1	104
390.201.14.1	104
390.202.14.1	104
390.203.14.1	99
390.204.14.1	104
390.205.14.1	104
390.206.14.1	104
390.207.14.1	105
390.210.14.1	106
390.211.14.1	106
390.212.14.1	106
390.213.14.1	106
390.214.14.1	106
390.216.14.1	116
390.217.14.1	117
390.218.14.1	116
390.220.14.1	107
390.221.14.1	107
390.222.14.1	107
390.223.14.1	107
390.224.14.1	107
390.225.14.1	115
390.227.14.1	115
390.228.14.1	101
390.230.14.1	108
390.231.14.1	108
390.232.14.1	108
390.247.14.1	109
390.248.14.1	109
390.271.14.1	114

Artikelnummer	Katalogsida
390.278.14.1	114
390.279.14.1	114
390.281.14.1	121
390.283.14.1	119
390.284.14.1	119
390.286.14.1	120
390.287.14.1	120
390.289.14.1	120
390.295.14.1	118
390.296.14.1	77
390.298.26.1	122
390.299.26.1	122
390.300.14.1	104
390.301.14.1	104
390.302.14.1	104
390.304.14.1	104
390.305.14.1	104
390.306.14.1	104
390.307.14.1	105
390.308.14.1	99
390.310.14.1	106
390.311.14.1	106
390.312.14.1	106
390.313.14.1	106
390.314.14.1	106
390.316.14.1	116
390.317.14.1	117
390.318.14.1	116
390.320.14.1	107
390.321.14.1	107
390.322.14.1	107
390.323.14.1	107
390.324.14.1	107
390.327.14.1	115
390.328.14.1	101
390.331.14.1	108
390.332.14.1	108
390.333.14.1	108
390.347.14.1	109
390.348.14.1	109
390.349.14.1	109
390.372.14.1	114
390.373.14.1	113
390.395.14.1	118
390.396.14.1	77
390.398.26.1	122
390.399.26.1	122
390.400.14.1	104
390.401.14.1	104
390.402.14.1	104
390.404.14.1	104
390.405.14.1	104
390.406.14.1	105
390.407.14.1	105
390.408.14.1	99
390.410.14.1	106

Artikelnummer	Katalogsida
390.411.14.1	106
390.412.14.1	106
390.413.14.1	106
390.414.14.1	106
390.416.14.1	116
390.417.14.1	117
390.418.14.1	116
390.420.14.1	107
390.421.14.1	107
390.422.14.1	107
390.423.14.1	107
390.424.14.1	107
390.427.14.1	115
390.428.14.1	101
390.432.14.1	108
390.433.14.1	108
390.434.14.1	108
390.448.14.1	109
390.449.14.1	109
390.454.14.1	109
390.456.14.1	111
390.457.14.1	113
390.459.14.1	110
390.462.14.1	112
390.463.14.1	112
390.464.14.1	112
390.466.14.1	110
390.469.14.1	108
390.470.14.1	111
390.471.14.1	114
390.472.14.1	114
390.473.14.1	114
390.474.14.1	113
390.475.14.1	113
390.493.11.1	121
390.495.14.1	118
390.496.14.1	77
390.498.26.1	122
390.499.26.1	122
390.500.14.1	104
390.501.14.1	104
390.502.14.1	104
390.504.14.1	104
390.505.14.1	104
390.506.14.1	105
390.507.14.1	105
390.508.14.1	99
390.510.14.1	106
390.511.14.1	106
390.512.14.1	106
390.513.14.1	106
390.514.14.1	106
390.516.14.1	116
390.517.14.1	117
390.518.14.1	116
390.520.14.1	107

Artikelnummer	Katalogsida
390.521.14.1	107
390.522.14.1	107
390.523.14.1	107
390.524.14.1	107
390.527.14.1	115
390.528.14.1	101
390.531.14.1	108
390.532.14.1	108
390.533.14.1	108
390.534.14.1	108
390.535.14.1	108
390.547.14.1	109
390.548.14.1	109
390.549.14.1	109
390.554.14.1	109
390.555.14.1	109
390.556.14.1	111
390.557.14.1	113
390.558.14.1	111
390.559.14.1	110
390.560.14.1	112
390.561.14.1	111
390.562.14.1	112
390.563.14.1	112
390.564.14.1	112
390.565.14.1	112
390.566.14.1	110
390.567.14.1	110
390.569.14.1	108
390.570.14.1	111
390.571.14.1	114
390.572.14.1	114
390.573.14.1	114
390.574.14.1	114
390.575.14.1	113
390.576.14.1	113
390.577.14.1	113
390.578.14.1	111
390.592.11.1	121
390.593.11.1	121
390.595.14.1	118
390.596.14.1	77
390.598.26.1	122
390.599.26.1	122
390.600.14.1	104
390.601.14.1	104
390.602.14.1	104
390.603.14.1	115
390.604.14.1	104
390.605.14.1	104
390.606.14.1	105
390.607.14.1	105
390.608.14.1	99
390.610.14.1	106
390.611.14.1	106
390.612.14.1	106

Artikelnummer	Katalogsida
390.613.14.1	106
390.614.14.1	106
390.616.14.1	116
390.617.14.1	117
390.618.14.1	116
390.620.14.1	107
390.621.14.1	107
390.622.14.1	107
390.623.14.1	107
390.624.14.1	107
390.627.14.1	115
390.628.14.1	101
390.634.14.1	108
390.635.14.1	108
390.636.14.1	108
390.650.14.1	109
390.651.14.1	109
390.652.14.1	109
390.662.14.1	110
390.665.14.1	110
390.675.14.1	114
390.695.14.1	118
390.696.14.1	77
390.699.26.1	122
390.700.14.1	104
390.701.14.1	104
390.702.14.1	104
390.704.14.1	104
390.705.14.1	104
390.706.14.1	105
390.707.14.1	105
390.708.14.1	99
390.716.14.1	116
390.717.14.1	117
390.718.14.1	116
390.720.14.1	107
390.721.14.1	107
390.722.14.1	107
390.723.14.1	107
390.724.14.1	107
390.727.14.1	115
390.728.14.1	101
390.735.14.1	108
390.736.14.1	108
390.737.14.1	108
390.751.14.1	109
390.752.14.1	109
390.753.14.1	109
390.775.14.1	114
390.776.14.1	114
390.796.14.1	77
390.798.26.1	122
390.799.26.1	122
393.200.14.1	88
393.201.14.1	88
393.202.14.1	88

Artikelnummer	Katalogsida
393.204.14.1	88
393.205.14.1	88
393.206.14.1	88
393.207.14.1	88
393.210.14.1	89
393.211.14.1	89
393.213.14.1	89
393.214.14.1	89
393.216.14.1	98
393.217.14.1	99
393.218.14.1	98
393.220.14.1	90
393.221.14.1	90
393.222.14.1	90
393.223.14.1	90
393.224.14.1	90
393.227.14.1	97
393.232.14.1	91
393.248.14.1	92
393.299.26.1	100
393.300.14.1	88
393.301.14.1	88
393.302.14.1	88
393.304.14.1	88
393.305.14.1	88
393.306.14.1	88
393.307.14.1	88
393.310.14.1	89
393.311.14.1	89
393.313.14.1	89
393.314.14.1	89
393.316.14.1	98
393.317.14.1	99
393.318.14.1	98
393.320.14.1	90
393.321.14.1	90
393.322.14.1	90
393.323.14.1	90
393.324.14.1	90
393.327.14.1	97
393.332.14.1	91
393.333.14.1	91
393.348.14.1	92
393.349.14.1	92
393.372.14.1	96
393.399.26.1	100
393.400.14.1	88
393.401.14.1	88
393.402.14.1	88
393.404.14.1	88
393.405.14.1	88
393.406.14.1	88
393.407.14.1	88
393.410.14.1	89
393.411.14.1	89
393.413.14.1	89

Artikelnummer	Katalogsida
393.414.14.1	89
393.416.14.1	98
393.417.14.1	99
393.418.14.1	98
393.420.14.1	90
393.421.14.1	90
393.422.14.1	90
393.423.14.1	90
393.424.14.1	90
393.427.14.1	97
393.432.14.1	91
393.433.14.1	91
393.434.14.1	91
393.448.14.1	92
393.449.14.1	92
393.454.14.1	92
393.456.14.1	93
393.457.14.1	94
393.459.14.1	95
393.462.14.1	96
393.463.14.1	94
393.464.14.1	94
393.466.14.1	93
393.470.14.1	95
393.472.14.1	96
393.473.14.1	96
393.499.26.1	100
393.500.14.1	88
393.501.14.1	88
393.502.14.1	88
393.503.14.1	97
393.504.14.1	88
393.505.14.1	88
393.506.14.1	88
393.507.14.1	88
393.510.14.1	89
393.511.14.1	89
393.513.14.1	89
393.514.14.1	89
393.516.14.1	98
393.517.14.1	99
393.518.14.1	98
393.520.14.1	90
393.521.14.1	90
393.522.14.1	90
393.523.14.1	90
393.524.14.1	90
393.527.14.1	97
393.532.14.1	91
393.533.14.1	91
393.534.14.1	91
393.535.14.1	91
393.547.14.1	92
393.549.14.1	92
393.550.14.1	95
393.551.14.1	94

Artikelnummer	Katalogsida
393.552.14.1	92
393.553.14.1	94
393.554.14.1	94
393.555.14.1	92
393.556.14.1	93
393.557.14.1	94
393.558.14.1	93
393.559.14.1	95
393.560.14.1	96
393.561.14.1	95
393.562.14.1	96
393.563.14.1	94
393.564.14.1	94
393.565.14.1	96
393.566.14.1	93
393.570.14.1	95
393.572.14.1	96
393.573.14.1	96
393.574.14.1	96
393.578.14.1	95
393.599.26.1	100
393.600.14.1	88
393.601.14.1	88
393.602.14.1	88
393.603.14.1	97
393.604.14.1	88
393.605.14.1	88
393.606.14.1	88
393.607.14.1	88
393.610.14.1	89
393.611.14.1	89
393.613.14.1	89
393.614.14.1	89
393.616.14.1	98
393.617.14.1	99
393.620.14.1	90
393.621.14.1	90
393.622.14.1	90
393.624.14.1	90
393.627.14.1	97
393.633.14.1	91
393.634.14.1	91
393.635.14.1	91
393.636.14.1	91
393.650.14.1	92
393.651.14.1	92
393.652.14.1	92
393.654.14.1	92
393.662.14.1	95
393.665.14.1	93
393.674.14.1	96
393.675.14.1	96
393.699.26.1	101
393.700.14.1	88
393.701.14.1	88
393.702.14.1	88

Artikelnummer	Katalogsida
393.703.14.1	97
393.704.14.1	88
393.705.14.1	88
393.706.14.1	88
393.707.14.1	88
393.716.14.1	98
393.717.14.1	99
393.720.14.1	90
393.721.14.1	90
393.722.14.1	90
393.724.14.1	90
393.727.14.1	97
393.734.14.1	91
393.735.14.1	91
393.736.14.1	91
393.737.14.1	91
393.751.14.1	92
393.752.14.1	92
393.753.14.1	92
393.775.14.1	96
393.776.14.1	96
393.799.26.1	101
600.021.00.1	223
600.022.00.1	223
600.023.00.1	223
600.025.00.1	223
600.030.00.1	223
600.101.00.1	183
601.100.00.1	372
601.100.00.2	372
601.130.00.1	373
601.130.00.2	373
601.131.00.2	373
601.135.00.1	374
601.136.00.1	374
601.138.00.1	374
601.252.00.5	382
601.253.00.5	382
601.256.00.5	383
601.257.00.5	383
601.289.00.5	388
601.293.00.5	388
601.360.00.5	378
601.485.00.1	449
601.507.00.5	186
601.508.00.5	186
601.510.00.5	186
601.535.00.5	381
601.536.00.5	381
601.555.00.5	382
601.556.00.5	382
601.571.00.5	384
601.575.00.5	375
601.579.00.5	386
601.581.00.5	386
601.582.00.5	386

Artikelnummer	Katalogsida
601.583.00.5	386
601.584.00.5	386
601.590.00.5	384
601.595.00.5	385
601.623.00.5	390
601.710.00.1	397
601.761.00.1	361
601.763.00.1	361
601.802.00.1	300
601.811.00.1	395
601.812.00.1	361
601.813.00.1	219
601.851.26.1	220
601.852.26.1	220
601.853.26.1	220
601.854.26.1	220
601.855.26.1	220
601.856.26.1	363
601.858.26.1	257
601.910.00.5	400
602.100.00.1	372
602.100.00.2	372
602.130.00.1	373
602.130.00.2	373
602.131.00.2	373
602.135.00.1	374
602.136.00.1	374
602.138.00.1	374
602.252.00.5	382
602.253.00.5	382
602.256.00.5	383
602.257.00.5	383
602.289.00.5	388
602.293.00.5	388
602.296.00.5	388
602.360.00.5	378
602.422.00.1	355
602.423.00.1	355
602.480.00.1	356
602.482.00.1	356
602.485.00.1	449
602.507.00.5	186
602.508.00.5	186
602.509.00.5	186
602.510.00.5	186
602.511.00.5	186
602.535.00.5	381
602.536.00.5	381
602.555.00.5	382
602.556.00.5	382
602.571.00.5	384
602.575.00.5	375
602.581.00.5	386
602.582.00.5	386
602.583.00.5	386
602.584.00.5	386

Artikelnummer	Katalogsida
602.585.00.5	386
602.586.00.5	386
602.590.00.5	384
602.591.00.5	384
602.595.00.5	385
602.623.00.5	390
602.710.00.1	397
602.761.00.1	361
602.762.26.1	361
602.763.00.1	361
602.765.26.1	361
602.811.00.1	395
602.910.00.5	400
603.100.00.1	372
603.100.00.2	372
603.110.00.1	373
603.135.00.1	374
603.136.00.1	374
603.253.00.5	382
603.254.00.5	382
603.257.00.5	383
603.258.00.5	383
603.294.00.5	388
603.360.00.5	378
603.362.00.5	379
603.485.00.1	449
603.508.00.5	186
603.510.00.5	186
603.535.00.5	381
603.536.00.5	381
603.537.00.5	381
603.556.00.5	382
603.557.00.5	382
603.571.00.5	384
603.575.00.5	375
603.582.00.5	386
603.583.00.5	386
603.584.00.5	386
603.585.00.5	386
603.586.00.5	386
603.587.00.5	386
603.590.00.5	384
603.595.00.5	385
603.702.00.1	362
603.710.00.1	397
603.765.26.1	361
603.811.00.1	395
603.910.00.5	400
604.100.00.1	372
604.100.00.2	372
604.254.00.5	382
604.258.00.5	383
604.360.00.5	379
604.362.00.5	379
604.363.00.5	379
604.485.00.1	449

Artikelnummer	Katalogsida
604.508.00.5	186
604.510.00.5	186
604.537.00.5	381
604.538.00.5	381
604.557.00.5	382
604.558.00.5	382
604.571.00.5	384
604.575.00.5	375
604.581.00.5	386
604.583.00.5	386
604.584.00.5	386
604.585.00.5	386
604.586.00.5	386
604.590.00.5	384
604.591.00.5	384
604.595.00.5	385
604.596.00.5	385
604.702.00.1	362
604.910.00.5	400
605.100.00.1	372
605.100.00.2	372
605.255.00.5	382
605.259.00.5	383
605.360.00.5	379
605.362.00.5	379
605.363.00.5	379
605.364.00.5	379
605.485.00.1	449
605.508.00.5	186
605.510.00.5	186
605.537.00.5	381
605.538.00.5	381
605.539.00.5	381
605.557.00.5	382
605.558.00.5	382
605.559.00.5	382
605.571.00.5	384
605.575.00.5	375
605.581.00.5	386
605.582.00.5	386
605.585.00.5	386
605.589.00.5	386
605.590.00.5	384
605.591.00.5	384
605.595.00.5	385
605.596.00.5	385
605.702.00.1	362
605.910.00.5	400
606.100.00.1	372
606.100.00.2	372
606.255.00.5	382
606.256.00.5	383
606.360.00.5	379
606.361.00.5	379
606.362.00.5	379
606.363.00.5	379

Artikelnummer	Katalogsida
606.485.00.1	449
606.508.00.5	186
606.510.00.5	186
606.537.00.5	381
606.540.00.5	381
606.559.00.5	382
606.560.00.5	382
606.571.00.5	384
606.575.00.5	375
606.580.00.5	386
606.581.00.5	386
606.582.00.5	386
606.583.00.5	386
606.584.00.5	386
606.585.00.5	386
606.590.00.5	384
606.591.00.5	384
606.595.00.5	385
606.596.00.5	385
606.702.00.1	362
606.910.00.5	400
607.100.00.1	372
607.100.00.2	372
607.255.00.5	382
607.256.00.5	383
607.360.00.5	379
607.363.00.5	379
607.366.00.5	379
607.485.00.1	449
607.508.00.5	186
607.510.00.5	186
607.539.00.5	381
607.541.00.5	381
607.560.00.5	382
607.561.00.5	382
607.571.00.5	384
607.581.00.5	386
607.583.00.5	386
607.584.00.5	386
607.587.00.5	386
607.590.00.5	384
607.591.00.5	384
607.595.00.5	385
607.702.00.1	362
607.910.00.5	400
608.100.00.1	372
608.363.00.5	379
608.520.00.5	387
608.541.00.5	381
608.561.00.5	382
608.702.00.1	362
608.910.00.5	400
611.512.24.5	387
611.565.00.5	387
611.582.22.5	394
611.610.BM.1	256

Artikelnummer	Katalogsida
611.623.00.5	389
612.422.00.1	355
612.423.00.1	355
612.512.24.5	387
612.566.00.5	387
612.623.00.5	389
613.422.00.1	355
613.423.00.1	355
613.513.24.5	387
613.567.00.5	387
613.583.22.5	394
619.010.00.1	332
619.011.00.1	332
619.012.00.1	332
619.013.00.1	332
619.014.00.1	332
619.015.00.1	332
619.016.00.1	332
619.020.00.1	332
619.021.00.1	332
619.022.00.1	332
619.023.00.1	332
619.024.00.1	332
619.025.00.1	332
619.026.00.1	332
619.027.00.1	332
619.616.00.1	351
619.617.00.1	352
619.700.00.1	340
619.701.00.1	340
619.702.00.1	340
619.703.00.1	340
619.704.00.1	340
619.705.00.1	340
619.706.00.1	340
619.730.00.1	362
619.731.00.1	362
619.732.00.1	362
619.733.00.1	362
619.734.00.1	362
619.735.00.1	362
619.736.00.1	362
619.737.00.1	362
620.010.00.1	333
620.011.00.1	333
620.012.00.1	333
620.013.00.1	333
620.014.00.1	333
620.015.00.1	333
620.016.00.1	333
620.017.00.1	333
620.020.00.1	333
620.021.00.1	333
620.022.00.1	333
620.023.00.1	333
620.024.00.1	333
620.025.00.1	333
620.031.00.1	334
620.032.00.1	334
620.033.00.1	334
620.034.00.1	334
620.035.00.1	334
620.036.00.1	334
620.037.00.1	334
620.042.00.1	334
620.043.00.1	334
620.044.00.1	334
620.045.00.1	334
620.046.00.1	334
620.047.00.1	334
620.054.00.1	334
620.057.00.1	334
620.062.00.1	334
620.063.00.1	334
620.064.00.1	334
620.065.00.1	334
620.066.00.1	334
620.067.00.1	335
620.070.00.1	335
620.071.00.1	335
620.072.00.1	335
620.073.00.1	335
620.074.00.1	335
620.075.00.1	335
620.076.00.1	335
620.077.00.1	335
620.080.00.1	335
620.081.00.1	335
620.082.00.1	335
620.083.00.1	335
620.084.00.1	335
620.085.00.1	335
620.086.00.1	335
620.087.00.1	335
620.090.00.1	344
620.091.00.1	344
620.092.00.1	344
620.093.00.1	344
620.094.00.1	344
620.095.00.1	344
620.096.00.1	344
620.097.00.1	344
620.101.00.1	336
620.102.00.1	336
620.103.00.1	336
620.104.00.1	336
620.105.00.1	336
620.106.00.1	336
620.107.00.1	336
620.111.00.1	336
620.112.00.1	336
620.113.00.1	336
620.114.00.1	336
620.115.00.1	336
620.116.00.1	336
620.117.00.1	336
620.121.00.1	336
620.122.00.1	336
620.123.00.1	336
620.124.00.1	336
620.125.00.1	336
620.126.00.1	336
620.127.00.1	336
620.131.00.1	336
620.132.00.1	336
620.133.00.1	336
620.135.00.1	336
620.136.00.1	336
620.137.00.1	336
620.142.00.1	336
620.143.00.1	336
620.147.00.1	336
620.150.00.1	337
620.151.00.1	337
620.152.00.1	337
620.153.00.1	337
620.154.00.1	337
620.155.00.1	337
620.156.00.1	337
620.157.00.1	337
620.162.00.1	337
620.163.00.1	337
620.164.00.1	337
620.165.00.1	337
620.166.00.1	337
620.173.00.1	337
620.174.00.1	337
620.175.00.1	337
620.176.00.1	337
620.177.00.1	337
620.184.00.1	337
620.185.00.1	337
620.230.00.1	184
620.231.00.1	184
620.232.00.1	184
620.233.00.1	184
620.234.00.1	184
620.235.00.1	184
620.236.00.1	184
620.240.00.1	184
620.241.00.1	184
620.242.00.1	184
620.250.00.1	184
620.251.00.1	184
620.252.00.1	184
620.253.00.1	184
620.254.00.1	184
620.255.00.1	184
620.256.00.1	184
620.257.00.1	184
620.290.00.1	345
620.291.00.1	345
620.300.00.1	339
620.301.00.1	339
620.302.00.1	339
620.303.00.1	339
620.304.00.1	339
620.305.00.1	339
620.306.00.1	339
620.307.00.1	339
620.310.00.1	339
620.311.00.1	339
620.312.00.1	339
620.313.00.1	339
620.314.00.1	339
620.315.00.1	339
620.316.00.1	339
620.320.00.1	339
620.321.00.1	339
620.322.00.1	339
620.324.00.1	339
620.329.00.1	185
620.330.00.1	356
620.331.00.1	356
620.332.00.1	185
620.333.00.1	185
620.334.00.1	185
620.335.00.1	185
620.336.00.1	185
620.337.00.1	185
620.338.00.1	185
620.339.00.1	185
620.347.00.1	185
620.380.00.1	346
620.381.00.1	346
620.382.00.1	346
620.391.00.1	346
620.392.00.1	346
620.400.00.1	340
620.401.00.1	340
620.402.00.1	340
620.403.00.1	340
620.404.00.1	340
620.405.00.1	340
620.406.00.1	340
620.407.00.1	341
620.410.00.1	340
620.411.00.1	340
620.412.00.1	340
620.413.00.1	340
620.414.00.1	340
620.415.00.1	340
620.416.00.1	341
620.420.00.1	340

Artikelnummer	Katalogsida
620.421.00.1	340
620.424.00.1	340
620.490.00.1	345
620.491.00.1	345
620.502.00.1	341
620.503.00.1	341
620.504.00.1	341
620.505.00.1	341
620.506.00.1	341
620.510.00.1	341
620.511.00.1	341
620.512.00.1	341
620.520.00.1	341
620.521.00.1	341
620.522.00.1	342
620.523.00.1	342
620.524.00.1	342
620.525.00.1	342
620.526.00.1	342
620.527.00.1	342
620.528.00.1	342
620.532.00.1	342
620.533.00.1	342
620.534.00.1	342
620.535.00.1	342
620.536.00.1	342
620.540.00.1	342
620.541.00.1	342
620.542.00.1	342
620.550.00.1	342
620.551.00.1	342
620.570.00.1	347
620.571.00.1	347
620.572.00.1	347
620.573.00.1	347
620.574.00.1	347
620.575.00.1	347
620.576.00.1	347
620.580.00.1	347
620.581.00.1	347
620.582.00.1	347
620.583.00.1	347
620.584.00.1	347
620.585.00.1	347
620.586.00.1	347
620.591.00.1	347
620.593.00.1	347
620.594.00.1	347
620.595.00.1	347
620.596.00.1	347
620.600.00.1	348
620.601.00.1	348
620.602.00.1	348
620.603.00.1	348
620.604.00.1	348
620.605.00.1	348

Artikelnummer	Katalogsida
620.606.00.1	348
620.613.00.1	348
620.614.00.1	348
620.615.00.1	348
620.620.00.1	348
620.621.00.1	348
620.622.00.1	348
620.623.00.1	349
620.624.00.1	349
620.625.00.1	349
620.626.00.1	349
620.630.00.1	348
620.631.00.1	348
620.632.00.1	348
620.633.00.1	349
620.634.00.1	349
620.635.00.1	349
620.636.00.1	349
620.640.00.1	348
620.641.00.1	348
620.642.00.1	349
620.643.00.1	349
620.644.00.1	349
620.645.00.1	349
620.646.00.1	349
620.650.00.1	348
620.651.00.1	348
620.652.00.1	349
620.653.00.1	349
620.654.00.1	349
620.655.00.1	349
620.656.00.1	349
620.661.00.1	348
620.662.00.1	349
620.663.00.1	349
620.665.00.1	349
620.671.00.1	348
620.672.00.1	348
620.673.00.1	349
620.675.00.1	349
620.680.00.1	349
620.681.00.1	349
620.690.00.1	349
620.700.00.1	350
620.701.00.1	350
620.710.00.1	350
620.720.00.1	350
620.721.00.1	350
620.722.00.1	350
620.730.00.1	351
620.731.00.1	351
620.732.00.1	351
620.740.00.1	352
620.741.00.1	352
620.742.00.1	352
620.750.00.1	353

Artikelnummer	Katalogsida
620.751.00.1	353
620.760.00.1	353
620.761.00.1	353
620.770.00.1	353
620.771.00.1	353
620.780.00.1	346
620.781.00.1	346
620.800.00.1	353
620.801.00.1	353
620.802.00.1	353
620.810.00.1	353
620.811.00.1	353
620.821.00.1	353
621.000.00.5	388
621.271.00.5	377
621.310.00.5	377
621.505.00.5	375
622.000.00.5	388
622.271.00.5	377
622.310.00.5	377
622.311.00.5	378
622.312.00.5	378
622.313.00.5	378
622.314.00.5	378
622.505.00.5	375
622.650.00.5	376
623.000.00.5	388
623.245.00.5	377
623.271.00.5	377
623.310.00.5	377
623.311.00.5	378
623.315.00.5	378
623.316.00.5	378
623.317.00.5	378
623.318.00.5	378
623.505.00.5	375
623.650.00.5	376
623.651.00.5	376
624.245.00.5	377
624.271.00.5	377
624.310.00.5	377
624.311.00.5	378
624.314.00.5	378
624.316.00.5	378
624.317.00.5	378
624.319.00.5	378
624.505.00.5	375
624.651.00.5	376
624.652.00.5	376
625.245.00.5	377
625.271.00.5	377
625.310.00.5	377
625.317.00.5	378
625.319.00.5	378
625.321.00.5	378
625.505.00.5	375

Artikelnummer	Katalogsida
625.651.00.5	376
625.652.00.5	376
625.653.00.5	376
626.245.00.5	377
626.271.00.5	377
626.310.00.5	377
626.317.00.5	378
626.319.00.5	378
626.320.00.5	378
626.321.00.5	378
626.505.00.5	375
626.652.00.5	376
626.653.00.5	376
627.245.00.5	377
627.271.00.5	377
627.310.00.5	377
627.316.00.5	378
627.320.00.5	378
627.321.00.5	378
627.322.00.5	378
627.505.00.5	375
627.653.00.5	376
627.654.00.5	376
628.245.00.5	377
628.271.00.5	377
628.310.00.5	377
628.316.00.5	378
628.320.00.5	378
628.321.00.5	378
628.322.00.5	378
628.323.00.5	378
628.505.00.5	375
628.653.00.5	376
628.654.00.5	376
628.655.00.5	376
641.512.00.1	254
641.513.00.1	392
641.514.00.1	393
641.515.00.1	393
641.517.22.1	394
641.522.00.1	254
641.533.00.1	254
641.534.22.2	390
642.534.22.2	390
650.031.00.1	406
650.416.00.2	409
650.419.IH.2	409
650.421.IH.2	409
650.422.IH.2	409
650.425.21.1	410
650.426.21.1	409
650.429.00.1	408
650.431.00.1	408
650.432.00.1	408
650.514.22.1	358
650.534.22.2	354

Artikelnummer	Katalogsida
650.671.00.1	380
650.692.00.1	185
650.920.00.1	450
650.921.00.2	433
650.940.26.1	451
650.950.00.1	450
651.020.00.1	364
651.024.00.1	364
651.534.22.2	354
651.672.00.1	380
651.694.00.1	185
652.020.00.1	364
652.024.00.1	364
652.673.00.1	380
652.694.00.1	185
653.425.00.1	355
653.426.00.1	407
653.466.00.1	407
653.467.00.1	407
653.476.00.1	353
653.477.00.1	353
653.486.00.1	407
653.488.00.1	410
653.489.00.1	410
653.490.00.1	365
653.491.00.1	365
655.078.00.1	359
655.079.00.1	359
655.081.00.1	359
655.082.00.1	359
655.083.00.1	359
690.017.00.1	452
690.102.00.1	59
690.103.00.1	59
690.111.00.1	434
690.112.00.1	433
690.115.00.1	433
690.121.00.1	420
690.122.00.1	420
690.123.00.1	420
690.124.00.1	420
690.125.00.1	420
690.126.00.1	420
690.134.00.1	446
690.140.00.1	443
690.141.00.1	443
690.142.00.1	443
690.143.00.1	443
690.144.00.1	443
690.182.00.1	443
690.190.00.1	420
690.191.00.1	420
690.192.00.1	420
690.193.00.1	420
690.195.00.1	420
690.211.00.1	447

Artikelnummer	Katalogsida
690.214.00.1	447
690.221.00.1	422
690.222.00.1	422
690.223.00.1	422
690.224.00.1	422
690.225.00.1	422
690.226.00.1	422
690.230.00.1	421
690.231.00.1	421
690.232.00.1	421
690.233.00.1	421
690.235.00.1	421
690.240.00.1	444
690.241.00.1	444
690.242.00.1	444
690.243.00.1	444
690.244.00.1	444
690.245.00.1	444
690.250.00.1	444
690.251.00.1	444
690.252.00.1	444
690.253.00.1	444
690.254.00.1	444
690.300.00.1	434
690.301.00.1	434
690.321.00.1	421
690.322.00.1	421
690.323.00.1	421
690.324.00.1	421
690.412.00.3	435
690.467.00.2	445
690.486.00.4	442
690.491.00.1	449
690.511.P2.1	456
690.512.00.2	454
690.514.00.2	458
690.598.P1.1	455
690.598.P1.2	455
690.600.00.1	455
690.912.00.1	435
690.913.00.1	435
690.915.00.1	436
690.916.00.1	436
690.917.00.1	435
690.918.00.1	435
690.930.00.1	440
690.936.00.1	433
690.937.00.1	436
690.938.00.1	436
690.940.00.1	439
690.941.00.1	439
690.942.00.1	366
691.000.P2.3	427
691.017.P1.1	452
691.030.00.1	430
691.031.00.1	429

Artikelnummer	Katalogsida
691.032.00.1	431
691.033.00.1	432
691.034.00.1	432
691.035.00.1	430
691.036.00.1	432
691.037.00.1	432
691.103.P2.1	457
691.113.P2.1	457
691.152.00.1	437
691.153.00.1	437
691.154.00.1	438
691.155.00.1	439
691.161.00.1	440
691.170.00.1	445
691.171.00.1	445
691.181.00.1	423
691.182.00.1	423
691.183.00.1	423
691.186.00.1	424
691.187.00.1	425
691.188.00.1	423
691.189.00.1	424
691.203.00.1	423
691.214.P2.1	456
691.218.P1.2	454
691.221.00.1	418
691.228.P1.2	N/A
691.229.P1.2	458
691.231.P1.1	460
691.240.00.1	418
691.296.00.2	422
853.405.00.1	58
853.524.00.1	56
853.528.00.1	56
853.529.00.1	56
853.531.00.1	56
853.650.16.1	55
853.705.00.1	56
853.970.00.1	59
887.371.00.1	58

Index RSK nr.

RSK nummer	Katalogsida
1367231	481
1367232	481
1367233	241
1367234	241
1367235	241
1367237	241
1367238	241
1367239	241
1431364	241
1431366	241
1431367	241
1431368	241
1431372	29
1431374	29
1431375	29
1431376	29
1431377	29
1431378	29
1431379	29
1431380	29
1431381	29
1431382	56
1431383	56
1431384	29
1431385	29
1431386	29
1431387	29
1431389	29
1431390	29
1431391	57
1431392	57
1431393	57
1431394	57
1431395	57
1431396	57
1431397	56
1431398	56
1431399	56
1431400	219
1431401	219
1431402	219
1431403	219
1431404	219
1431405	219
1431406	219
1431407	219
1440386	219
1441456	219
1441457	219
1446771	229
1446772	229
1446773	229
1446774	229
1450181	229

RSK nummer	Katalogsida
1450182	229
1450183	229
1450184	229
1450185	230
1450186	230
1450187	230
1450188	230
1450189	230
1450190	230
1450191	230
1450192	230
1450193	230
1450194	230
1450195	233
1450196	233
1450197	233
1450198	233
1450199	233
1450200	233
1450201	233
1450202	233
1450203	250
1450204	250
1450205	250
1450206	250
1450207	250
1450208	250
1450209	250
1450210	250
1450211	251
1450212	251
1450213	251
1450214	233
1450215	233
1450223	233
1450224	233
1450225	233
1450226	233
1450227	233
1450228	233
1450229	234
1450238	234
1450239	234
1450240	234
1450243	234
1450244	234
1450245	234
1450246	234
1450247	244
1450248	244
1450249	244
1450250	244
1450251	244
1450253	244

RSK nummer	Katalogsida
1450254	245
1450255	245
1450256	245
1450257	245
1450258	245
1450259	245
1450261	245
1450262	245
1450263	245
1450264	245
1450265	233
1450266	233
1450267	233
1450268	233
1450269	233
1450270	233
1450271	233
1450272	233
1450273	233
1450274	233
1450275	233
1450276	233
1450277	233
1450278	233
1450279	233
1450280	233
1450281	234
1450282	234
1450283	234
1450284	234
1450285	234
1450286	234
1450287	235
1450288	235
1450289	235
1450290	235
1450291	235
1450292	235
1450293	235
1450294	235
1450295	235
1450296	235
1450297	235
1450298	236
1450299	236
1450300	236
1450301	236
1450302	236
1450303	238
1450304	238
1450305	238
1450306	238
1450307	238
1450308	238

RSK nummer	Katalogsida
1450309	238
1450310	238
1450311	238
1450312	238
1450314	236
1450315	236
1450316	236
1450317	236
1450318	236
1450319	236
1450320	236
1450321	236
1450322	236
1450323	236
1450324	236
1450325	236
1450326	236
1450327	236
1450328	236
1450329	236
1450330	236
1450331	236
1450332	236
1450333	236
1450334	236
1450339	236
1450340	236
1450341	236
1450342	236
1450343	236
1450344	236
1450379	236
1450380	236
1450381	236
1450382	236
1450383	236
1450384	236
1450386	236
1450387	236
1450388	236
1450389	236
1450391	236
1450392	236
1450393	236
1450394	236
1450395	236
1450396	236
1450397	237
1450398	237
1450399	237
1450400	237
1450401	237
1450402	237
1450403	237

RSK nummer	Katalogsida
1450404	237
1450405	237
1450406	237
1450407	237
1450408	237
1450409	237
1450410	237
1450411	237
1450412	237
1450413	237
1450414	237
1450415	237
1450416	237
1450417	237
1450418	237
1450419	237
1450420	237
1450421	237
1450422	237
1450423	237
1450424	237
1450425	237
1450426	237
1450427	238
1450428	238
1450429	238
1450430	239
1450431	239
1450432	239
1450433	239
1450434	239
1450435	239
1450436	239
1450437	243
1450438	243
1450439	243
1450440	243
1450441	243
1450442	243
1450443	243
1450444	244
1450445	244
1450446	244
1450447	244
1450448	241
1450449	241
1450450	241
1450451	241
1450452	241
1450453	241
1450454	241
1450455	241
1450456	241
1450457	241
1450458	241
1450459	241

RSK nummer	Katalogsida
1450460	241
1450461	241
1450462	241
1450481	241
1450482	241
1450483	241
1450484	241
1450485	241
1450486	241
1450487	241
1450488	241
1450489	242
1450490	242
1450491	242
1450492	242
1450493	242
1450494	242
1450495	242
1450496	242
1450497	242
1450498	242
1450499	242
1450500	242
1450501	242
1450502	242
1450503	242
1450504	242
1450505	242
1450506	242
1450507	243
1450508	243
1450509	243
1450510	243
1450511	243
1450512	243
1450513	243
1450514	243
1450515	243
1450516	243
1450517	243
1450518	243
1450519	243
1450520	243
1450550	243
1450551	242
1450552	242
1450553	242
1450554	242
1450555	242
1450556	242
1450557	242
1450558	242
1450559	242
1450560	242
1450561	242
1450562	231

RSK nummer	Katalogsida
1450563	231
1450564	231
1450565	231
1450566	231
1450567	231
1450568	231
1450569	231
1450570	231
1450571	231
1450572	231
1450573	230
1450574	230
1450575	230
1450576	230
1450577	230
1450578	230
1450579	230
1450580	230
1450581	230
1450582	230
1450583	231
1450584	231
1450585	231
1450586	231
1450587	231
1450588	231
1450589	231
1450590	231
1450591	231
1450592	231
1450593	231
1450594	232
1450595	232
1450596	232
1450597	232
1450598	232
1450599	232
1450600	232
1450601	232
1450602	232
1450603	232
1450604	232
1450605	232
1450606	232
1450607	232
1450608	232
1450609	232
1450610	232
1450611	232
1450612	232
1450613	232
1450614	232
1450615	232
1450616	232
1450617	232
1450618	232

RSK nummer	Katalogsida
1450619	232
1450620	232
1450621	232
1450622	232
1450623	232
1450624	251
1450625	251
1450626	251
1450627	251
1450628	251
1450629	251
1450630	251
1450631	251
1450632	253
1450633	253
1450634	253
1450635	252
1450636	252
1450637	252
1450638	252
1450639	252
1450640	252
1450641	252
1450642	252
1450643	252
1450644	252
1450645	251
1450646	251
1450647	251
1450648	251
1450649	252
1450650	252
1450651	252
1450652	252
1450653	252
1450654	233
1450655	233
1450656	233
1450657	233
1450658	233
1450659	233
1450660	244
1450661	244
1450662	244
1450663	253
1450664	253
1450665	253
1450666	233
1450667	233
1450668	233
1450669	233
1450670	233
1450671	233
1450672	283
1450673	283
1450674	283

RSK nummer	Katalogsida
1450675	283
1450676	283
1450677	283
1450678	283
1450679	247
1450680	247
1450681	248
1450682	248
1450684	248
1450685	248
1450686	248
1450687	248
1450688	248
1450689	248
1450690	248
1450691	248
1450692	248
1450693	248
1450694	248
1450695	248
1450696	248
1450697	248
1450698	248
1450699	249
1450700	249
1450701	249
1450702	249
1450703	249
1450704	249
1450705	249
1450706	249
1450707	250
1450708	250
1450709	250
1450710	250
1450711	250
1450712	250
1450713	250
1450714	250
1450715	250
1450716	250
1450717	54
1450718	481
1450719	254
1450725	254
1450726	254
1450727	38
1450728	463
1450729	453
1450730	183
1450731	476
1450732	247
1450733	247
1450734	247
1450735	247
1450736	247

RSK nummer	Katalogsida
1450737	247
1450738	247
1450762	247
1450763	247
1450764	247
1450765	247
1450766	247
1450767	247
1450768	247
1450769	247
1450770	247
1450771	247
1450772	247
1450773	247
1450774	247
1450775	255
1450776	246
1450777	246
1450778	246
1450779	246
1450780	246
1450781	246
1450782	246
1450783	246
1450784	245
1450785	245
1450786	245
1450787	245
1450788	245
1450789	245
1450790	245
1450791	245
1450792	246
1450793	246
1450794	246
1450795	246
1450796	246
1450797	246
1450798	246
1450799	246
1451017	228
1451018	228
1451019	228
1451020	228
1451021	228
1451022	228
1451023	228
1451024	228
1451025	228
1451026	228
1451027	228
1451028	228
1451029	228
1451030	228
1451031	228
1451032	228

RSK nummer	Katalogsida
1451033	228
1451034	228
1451063	228
1451064	128
1451072	178
1451075	178
1451076	178
1451077	178
1451078	178
1451098	178
1451369	178
1451370	178
1451371	178
1451372	178
1451373	178
1451374	178
1451375	179
1451376	179
1451377	179
1451378	174
1451379	174
1451380	174
1451381	174
1451398	174
1451399	176
1451400	176
1451470	176
1451471	176
1451472	176
1451473	178
1451474	178
1451475	178
1451476	178
1451477	178
1451478	178
1451479	178
1451480	179
1451495	179
1451496	62
1451497	76
1451498	76
1452291	82
1452292	79
1452293	66
1452294	67
1452295	62
1452302	62
1452305	62
1452306	63
1452307	63
1452308	80
1452309	64
1452310	79
1452311	79
1452312	128
1452313	62

RSK nummer	Katalogsida
1452314	76
1452315	72
1452316	66
1452318	67
1452319	66
1452320	67
1452321	63
1452322	80
1452323	64
1452324	128
1452325	174
1452326	174
1452327	174
1452328	174
1452329	174
1452330	62
1452331	76
1452332	76
1452333	82
1452334	75
1452335	72
1452336	66
1452337	67
1452338	72
1452339	67
1452340	66
1452341	67
1452342	62
1452343	62
1452344	74
1452345	73
1452346	63
1452347	63
1452348	63
1452349	80
1452350	64
1452351	85
1452352	176
1452353	176
1452355	176
1452357	176
1452358	176
1452359	62
1452360	76
1452361	76
1452362	82
1452363	75
1452364	64
1452365	72
1452366	66
1452367	67
1452368	72
1452369	67
1452370	72
1452371	66
1452372	67

RSK nummer	Katalogsida
1452373	71
1452374	68
1452375	69
1452376	66
1452377	67
1452379	67
1452380	62
1452381	62
1452382	74
1452383	63
1452384	63
1452386	63
1452387	69
1452388	80
1452389	70
1452390	70
1452391	64
1452392	78
1452393	85
1452394	128
1452395	78
1452396	161
1452397	161
1452399	179
1452697	179
1453153	179
1453154	179
1453155	178
1453156	178
1453157	178
1453158	178
1453159	178
1453975	178
1453976	178
1453977	178
1453978	178
1453979	178
1453980	178
1453981	178
1453982	178
1453983	178
1453984	178
1455288	178
1455289	178
1455290	178
1455291	178
1455292	178
1455293	178
1455294	178
1455295	178
1455296	178
1455297	178
1455298	178
1455891	178
1455892	178
1455893	62
1455894	76
1455895	76
1455896	82
1455897	134
1455971	135
1455973	75
1455974	64
1455981	65
1456574	72
1456575	73
1456576	66
1456577	67
1456578	72
1456579	73
1456580	67
1456581	72
1456582	73
1456583	66
1456584	67
1456585	72
1456586	71
1456587	73
1456588	69
1456589	66
1456590	67
1456787	71
1456788	68
1456789	66
1456790	69
1456791	67
1456792	70
1456793	70
1456794	62
1456795	62
1484759	74
1484760	73
1484761	63
1543453	18
1545818	63
1545819	63
1550411	69
1550412	80
1550413	69
1550414	70
1550415	70
1550416	64
1550417	78
1550418	85
1550519	85
1550520	128
1550527	78
1550528	161
1550529	161
1550538	180
1550539	180
1550540	180
1550556	180
1550559	180
1550579	180
1550617	180
1550618	180
1550619	180
1550620	180
1550740	175
1550741	175
1550742	175
1550743	175
1550744	175
1550745	175
1550746	62
1550808	76
1550809	76
1550810	82
1550811	75
1550812	64
1550813	72
1550814	66
1550830	67
1550831	67
1550832	66
1550833	72
1550834	67
1550835	77
1550836	62
1550837	62
1550838	74
1550839	63
1550840	63
1550848	74
1550849	80
1550850	80
1550851	64
1550852	63
1550853	180
1550854	180
1550855	180
1550856	180
1550857	180
1550858	180
1550860	180
1550861	180
1550862	181
1550863	181
1550864	181
1550865	181
1550866	181
1550874	181
1550875	181
1550876	181
1550877	181
1550878	181
1550879	181
1550880	181
1550881	181
1550882	181
1550883	180
1550884	180
1550885	181
1550886	181
1550887	181
1550888	181
1550889	181
1550890	180
1550891	181
1550893	181
1550895	181
1550897	181
1550898	181
1550899	181
1550900	181
1550901	181
1550902	181
1550903	181
1550904	181
1550905	181
1550906	181
1550907	181
1550908	181
1550909	181
1550910	181
1550911	182
1550912	182
1550913	182
1550914	182
1550915	182
1550916	182
1550917	182
1550918	182
1550919	182
1550920	182
1550921	182
1550922	182
1550923	182
1550924	182
1550930	182
1550931	182
1550932	182
1550933	182
1550934	182
1550935	182
1550936	182
1550937	182
1550938	181
1550939	181
1550940	181
1550941	181
1550942	181
1550943	181

RSK nummer	Katalogsida
1550944	62
1550945	76
1550946	76
1550947	83
1550948	75
1550949	72
1550950	66
1550951	68
1550952	66
1550953	72
1550954	68
1550955	66
1550956	67
1550957	62
1550958	62
1550959	74
1550960	63
1550961	80
1550962	80
1550963	63
1550964	187
1550965	187
1550966	187
1550967	187
1550968	187
1550969	187
1550970	187
1550971	187
1550972	187
1550973	187
1550974	187
1550975	187
1550976	187
1550977	187
1550978	187
1550979	187
1550983	187
1550989	187
1550990	187
1550991	187
1550992	188
1550993	188
1550994	188
1550995	188
1550996	188
1550997	188
1550998	188
1550999	189
1551000	189
1551001	189
1551002	189
1551003	189
1551004	189
1551005	189
1551006	189
1551007	189

RSK nummer	Katalogsida
1551008	189
1551009	189
1551010	189
1551011	189
1551012	189
1551013	189
1551014	189
1551015	189
1551016	189
1551017	189
1551018	188
1551019	188
1551020	188
1551021	188
1551022	188
1551023	188
1551024	189
1551025	189
1551026	189
1551027	189
1551028	189
1551029	189
1551030	189
1551031	171
1551032	171
1551033	171
1551034	171
1551035	171
1551036	171
1551037	171
1551038	171
1551039	171
1551048	171
1551049	170
1551050	170
1551051	170
1551052	170
1551053	170
1551054	170
1551055	170
1551056	170
1551057	170
1551058	170
1551059	172
1551060	172
1551061	172
1551062	172
1551063	172
1551065	172
1551066	172
1551067	172
1551074	172
1551075	172
1551085	172
1551086	173
1551087	173

RSK nummer	Katalogsida
1551088	173
1551089	173
1551090	173
1551091	173
1551092	173
1551093	173
1551094	173
1551095	173
1551096	173
1551114	173
1551123	173
1551128	173
1551130	173
1551135	173
1551137	173
1551150	173
1551151	173
1551152	173
1551154	173
1551156	173
1551159	173
1551192	173
1551193	173
1551194	173
1551195	173
1551199	174
1551938	174
1551939	174
1551940	174
1551941	174
1551942	174
1551943	176
1551944	176
1551945	176
1551946	176
1551947	176
1551948	176
1551949	171
1551950	173
1551951	173
1551952	173
1551953	180
1551954	180
1551955	180
1551956	180
1551957	187
1551958	189
1551959	201
1551960	187
1551961	189
1551962	191
1551963	200
1551964	200
1551965	200
1551966	200
1551967	200

RSK nummer	Katalogsida
1551968	200
1551969	200
1551970	200
1551971	200
1551972	200
1551973	176
1551974	176
1551975	176
1551976	176
1552200	176
1552201	176
1552202	201
1552203	201
1552204	201
1552205	201
1552206	201
1552207	201
1552208	201
1552209	202
1552210	197
1552211	197
1552212	197
1552213	197
1552214	197
1552215	197
1552216	197
1552217	197
1552218	197
1552219	197
1552220	197
1552221	197
1552222	197
1552223	197
1552224	197
1552225	197
1552226	197
1552227	191
1552228	191
1552229	191
1552230	191
1552231	191
1552232	191
1552233	190
1552235	190
1552236	190
1552237	190
1552238	190
1552239	190
1552240	190
1552242	190
1552243	190
1552244	190
1552245	190
1552246	190
1552247	190
1552248	190

RSK nummer	Katalogsida
1552249	190
1552250	199
1552251	199
1552252	199
1552253	199
1552254	199
1552255	199
1552256	199
1552257	199
1552258	199
1552259	199
1552260	205
1552261	205
1552621	205
1552622	205
1552623	206
1552624	206
1552625	206
1552626	206
1552627	205
1552628	205
1552629	205
1552630	205
1552637	206
1552638	206
1552639	206
1552640	206
1552641	208
1552642	209
1552643	209
1552644	209
1552645	209
1552646	209
1552647	209
1552648	209
1552649	209
1552650	209
1552651	209
1552652	209
1552653	209
1552654	209
1552655	209
1552656	209
1552657	209
1552658	209
1552659	209
1552660	209
1552661	209
1552662	209
1552663	209
1552664	209
1552665	210
1552666	210
1552667	210
1552668	210
1552669	210

RSK nummer	Katalogsida
1552670	210
1552671	210
1552672	210
1552673	210
1552674	210
1552675	209
1552676	210
1552677	209
1552678	211
1552679	211
1552680	211
1552681	211
1552682	211
1552683	211
1552684	211
1552685	211
1552686	211
1552687	211
1552688	211
1552689	211
1552690	211
1552691	209
1552723	209
1552724	209
1552725	209
1552726	212
1552727	212
1552728	209
1552729	212
1552730	212
1552731	209
1554358	212
1554359	212
1554565	212
1554566	212
1554567	212
1554568	209
1554569	209
1554570	209
1554571	209
1554700	209
1554701	209
1554702	203
1554703	203
1554704	203
1554705	203
1554706	203
1554707	203
1554708	203
1554709	204
1554710	204
1555290	204
1555291	204
1555292	204
1555293	204
1555294	204

RSK nummer	Katalogsida
1555295	204
1555296	204
1555297	204
1555298	204
1555299	204
1638666	204
1638667	204
1638668	204
1638669	204
1638670	209
1638671	210
1766500	204
1766501	204
1766502	204
1766503	204
1766504	204
1766505	204
1766506	204
1766507	218
1766508	218
1766509	218
1766510	209
1766511	209
1766512	211
1766513	211
1766514	213
1766515	213
1766516	213
1766517	213
1766518	213
1766519	213
1766520	213
1766521	213
1766522	213
1766523	213
1766524	215
1766525	215
1766526	212
1766527	212
1766528	205
1766529	205
1766530	205
1766531	206
1766532	206
1766536	206
1766537	205
1766538	205
1766539	205
1766540	206
1766541	206
1766542	206
1766543	216
1766544	216
1766545	216
1766546	216
1766547	216

RSK nummer	Katalogsida
1766548	216
1766549	216
1766550	216
1766551	203
1766552	203
1766556	203
1767409	204
1767410	204
1767411	204
1767412	210
1767423	210
1767424	210
1767425	210
1767426	210
1767427	210
1767428	210
1767429	210
1767430	209
1767431	209
1767432	209
1767433	204
1767434	204
1767435	204
1767436	212
1767437	210
1767438	215
1767439	215
1767440	215
1767441	215
1767442	215
1767443	215
1767444	215
1767445	215
1767446	215
1767447	215
1767448	214
1767450	214
1767451	214
1767453	214
1767455	214
1767456	214
1767457	214
1767458	214
1767459	214
1767460	205
1767461	205
1767462	205
1767463	206
1767466	206
1767467	206
1767468	205
1767469	205
1767470	205
1767471	206
1767472	206
1767473	206

RSK nummer	Katalogsida
1767474	217
1767475	217
1767476	217
1767477	217
1767478	217
1767480	217
1767481	217
1767482	217
1767483	217
1767484	217
1767485	292
1767486	292
1767487	292
1767488	292
1767489	292
1767490	292
1767491	292
1767492	293
1767493	293
1767494	293
1767495	293
1767496	293
1767497	293
1767498	293
1767499	292
1767500	292
1767501	292
1767502	292
1767503	292
1767505	292
1767506	292
1767508	292
1767509	292
1767510	292
1767511	292
1767513	292
1767514	292
1767515	292
1767516	294
1767575	294
1767576	294
1767577	294
1767578	294
1767579	294
1767580	294
1767581	295
1768101	295
1768102	295
1768103	295
1768104	295
1768105	295
1768106	295
1768107	295
1768108	295
1768109	295
1768110	295

RSK nummer	Katalogsida
1768111	295
1768112	298
1768113	295
1768114	295
1768115	298
1768116	298
1768117	295
1768118	295
1768119	295
1768120	290
1768121	290
1768122	290
1768123	290
1768124	290
1768125	290
1768126	290
1768127	291
1768128	291
1768129	291
1768130	291
1768131	291
1768132	291
1768133	291
1768134	291
1768135	291
1768136	291
1768137	291
1768138	291
1768139	291
1768140	291
1768141	291
1768142	291
1768143	291
1768144	291
1768145	291
1768146	291
1768147	296
1768148	296
1768149	296
1768150	296
1768151	296
1768152	296
1768153	296
1768154	296
1768155	296
1768156	296
1768157	296
1768158	296
1768159	296
1768160	296
1768161	296
1768162	296
1768163	296
1768164	297
1768165	297
1768166	297

RSK nummer	Katalogsida
1768167	297
1768168	297
1768169	297
1768170	296
1768171	298
1768172	298
1768173	298
1768174	297
1768175	297
1768176	297
1768177	299
1768178	299
1768179	299
1768180	295
1768181	295
1768182	295
1768183	295
1768184	295
1768191	295
1768192	298
1768193	298
1768194	298
1768195	298
1768202	299
1768203	299
1768204	299
1768205	84
1768206	84
1768207	193
1768225	193
1768226	193
1768227	193
1768228	193
1768229	193
1768230	193
1768231	193
1768232	193
1768233	193
1768234	193
1768235	193
1768236	193
1768237	193
1768238	193
1768239	193
1768240	193
1768241	195
1768242	195
1768243	195
1768244	195
1768245	195
1768246	195
1768247	195
1768248	195
1768249	195
1768250	195
1768251	192

RSK nummer	Katalogsida
1768252	192
1768253	192
1768254	192
1768255	192
1768256	192
1768257	192
1768258	194
1768259	194
1768260	194
1768295	194
1768296	194
1768297	194
1768298	194
1768299	194
1768300	194
1768301	194
1768302	194
1768303	196
1768304	196
1768305	196
1768306	196
1768307	196
1768308	196
1768309	196
1768310	196
1768311	196
1768312	196
1768313	194
1768314	194
1768315	194
1768316	194
1768317	194
1768318	194
1768319	194
1768330	194
1768331	194
1768332	194
1768334	194
1768335	196
1768356	196
1768357	196
1768358	196
1768359	196
1768360	196
1768361	196
1768369	192
1768370	192
1768371	192
1768377	192
1768388	192
1768389	192
1768390	192
1768391	195
1768392	195
1768393	195
1768394	195

RSK nummer	Katalogsida
1768395	195
1768396	195
1768397	195
1768398	129
1768399	129
1768698	129
1768699	129
1769627	129
1769628	129
1770376	130
1770377	462
1770378	462
1770503	462
1770504	462
1770505	476
1770506	475
1770507	465
1770508	N/A
1770509	N/A
1770511	463
1770512	463
1770513	472
1770514	472
1770515	472
1770516	476
1770517	474
1770518	155
1770519	154
1770520	156
1770521	157
1770522	478
1770523	475
1770524	475
1770525	475
1770526	463
1770527	472
1770529	472
1770530	152
1770531	151
1770532	144
1770533	475
1770535	160
1770537	143
1793100	160
1793101	471
1793102	466
1793103	466
1793104	466
1793105	466
1793106	466
1793107	466
1793108	480
1793109	473
1793110	473
1793111	473
1793112	473

RSK nummer	Katalogsida
1793113	473
1793114	472
1793115	471
1793116	466
1793117	466
1793118	466
1793119	466
1793120	466
1793121	155
1793122	142
1793123	138
1793124	144
1793125	139
1793126	139
1793127	140
1793128	142
1793129	143
1793130	145
1793131	145
1793132	141
1793133	141
1793134	140
1793135	152
1793136	152
1793137	151
1793138	156
1793139	155
1793140	152
1793141	153
1793142	28
1793143	28
1793144	28
1793145	81
1793146	28
1793147	28
1793148	32
1793149	32
1793150	33
1793151	27
1793152	27
1793153	27
1793154	27
1793155	27
1793156	27
1793157	27
1793158	27
1793159	27
1793160	27
1793161	27
1793162	27
1793163	27
1793164	27
1793165	27
1793166	27
1793167	27
1793168	27

RSK nummer	Katalogsida
1793169	27
1793170	27
1793171	27
1793172	27
1793173	77
1793174	27
1793175	27
1793176	27
1793177	27
1793178	27
1793179	27
1793180	27
1793181	27
1793182	27
1793183	28
1793184	27
1793185	27
1793186	154
1793187	155
1793188	150
1793189	150
1793190	150
1793191	150
1793192	154
1793193	467
1793194	467
1793195	465
1793202	463
1793203	468
1793214	468
1793215	470
1793216	469
1793217	469
1793218	474
1793230	479
1793240	470
1793241	474
1793242	474
1793315	473
1793316	473
1793317	473
1793318	473
1793319	473
1793320	473
1793323	473
1793324	473
1793325	473
1793326	473
1793327	479
1793328	479
1793329	476
1869894	474
1869895	470
1875014	134
1875015	461
1875017	461

RSK nummer	Katalogsida
1875018	477
1875019	477
1875020	477
1875021	478
1875022	478
1875023	478
1875024	478
1875025	478
1875026	478
1875027	480
1875028	135
1875029	153
1875030	8
1875031	8
1875032	9
1875033	36
1875034	12
1875035	12
1875036	14
1875037	14
1875038	20
1875039	24
1875040	32
1875041	32
1875042	32
1875043	30
1875044	30
1875045	40
1875046	23
1875047	35
1875048	26
1875050	31
1875051	54
1875052	58
1875053	58
1875054	30
1875055	55
1875056	53
1875057	52
1875058	151
1875060	45
1875061	43
1875062	44
1875064	52
1875065	147
1875067	8
1875068	8
1875069	9
1875070	36
1875071	8
1875072	12
1875073	12
1875074	14
1875075	14
1875076	17
1875084	17

RSK nummer	Katalogsida
1875085	20
1875086	18
1875088	20
1875089	130
1875090	131
1875091	24
1875092	32
1875093	32
1875094	32
1875095	32
1875096	32
1875097	32
1875098	32
1875100	30
1875101	57
1875102	34
1875103	34
1875104	33
1875105	30
1875106	26
1875107	41
1875108	41
1875109	23
1875110	35
1875111	41
1875112	46
1875113	26
1875114	31
1875115	54
1875116	58
1875117	58
1875118	30
1875119	55
1875120	53
1875121	52
1875122	151
1875123	45
1875124	43
1875125	44
1875126	44
1875127	52
1875128	147
1875129	11
1875130	53
1875131	174
1875132	174
1875133	174
1875134	174
1875135	174
1875136	174
1875137	174
1875138	174
1875139	174
1875140	176
1875141	176
1875142	176

RSK nummer	Katalogsida
1875143	176
1875144	176
1875145	176
1875146	176
1875147	174
1875148	174
1875149	174
1875150	174
1875151	174
1875152	174
1875153	174
1875154	174
1875155	174
1875156	176
1875157	176
1875158	176
1875159	176
1875161	176
1875163	176
1875164	176
1875167	198
1875168	198
1875169	198
1875170	198
1875171	198
1875172	198
1875173	198
1875174	198
1875175	198
1875176	198
1875177	198
1875178	198
1875179	198
1875180	198
1875182	198
1875192	198
1875216	174
1875217	174
1875218	174
1875219	174
1875220	174
1875221	174
1875224	174
1875225	174
1875226	174
1875227	56
1875228	54
1875231	55
1877800	47
1877801	47
1877802	51
1877803	49
1877804	51
1877805	49
1877810	48
1877811	51

RSK nummer	Katalogsida
1877812	48
1877813	51
1877814	50
1877815	50
1877816	47
1877817	47
1877818	50
1877819	50
1877820	50
1877821	50
1877822	52
1877823	49
1877824	50
1877825	50
1877826	146
1877827	146
1877831	146
1877832	147
1877835	47
1877839	47
1877845	48
1877850	50
1877853	50
1877854	50
1877855	50
1877857	50
1877858	50
1877859	8
1877860	8
1877861	9
1877863	9
1877864	36
1877865	36
1877866	8
1877867	12
1877869	12
1877870	14
1877871	14
1877872	39
1877873	18
1877874	20
1877875	20
1877876	18
1877877	24
1877878	32
1877879	32
1877880	30
1877881	57
1877882	34
1877883	34
1877884	33
1877885	30
1877886	23
1877887	35
1877888	46
1877889	26

RSK nummer	Katalogsida
1877890	31
1877891	54
1877892	58
1877893	58
1877894	53
1877895	52
1877898	151
1877899	45
1877900	43
1877901	44
1877902	44
1877903	52
1877904	147
1877905	149
1877906	148
1877907	149
1877908	11
1877909	53
1877910	31
1877911	8
1877912	8
1877913	9
1877914	8
1877915	12
1877916	12
1877918	12
1877919	12
1877920	14
1877921	14
1877922	14
1877923	14
1877924	20
1877925	17
1877926	18
1877927	20
1877928	20
1877929	18
1877931	20
1877932	18
1877957	24
1877958	32
1877959	32
1878125	30
1878127	34
1878128	31
1878530	26
1878531	23
1878532	35
1878533	46
1878575	26
1878576	54
1878577	58
1878578	57
1878579	55
1878580	53
1878581	52

RSK nummer	Katalogsida
1878582	151
1878583	45
1878584	43
1878585	44
1878586	44
1878587	52
1878588	147
1878589	11
1880016	11
1880067	8
1880068	8
1880072	9
1880073	9
1880074	9
1880075	9
1880076	12
1880077	12
1880078	12
1880079	12
1880080	12
1880081	14
1880082	14
1880083	14
1880084	14
1880085	14
1880086	16
1880087	15
1880088	15
1880089	20
1880098	40
1880099	18
1880150	20
1880156	20
1880157	18
1880158	20
1880159	18
1880161	20
1880334	18
1880588	130
1880589	131
1880594	24
1880595	32
1880596	32
1880597	43
1880598	30
1880599	57
1880600	34
1880601	34
1880602	33
1880603	31
1880604	23
1880605	35
1880606	46
1880607	26
1880747	31
1880748	54

RSK nummer	Katalogsida
1880765	58
1880766	58
1880767	30
1880971	55
1880972	53
1880973	52
1881053	151
1881054	45
1881055	43
1881060	44
1881212	44
1882157	363
1882163	147
1882164	53
1882165	31
1882178	23
1882179	8
1882251	8
1882253	9
1882254	37
1882255	9
1882256	12
1882257	12
1882259	12
1882260	12
1882261	12
1882262	12
1882263	14
1882267	14
1882273	14
1882274	14
1882275	14
1882276	14
1882280	16
1882281	15
1882282	20
1882283	29
1882284	20
1882285	20
2005477	18
2005479	20
2005480	18
2005481	20
2005482	18
2005483	20
2005484	18
2005485	24
2005487	43
2005488	30
2005489	57
2005490	35
2005491	34
2005492	34
2005493	33
2054436	31
2054437	23

RSK nummer	Katalogsida
2054438	35
2054439	46
2054446	26
2054447	31
2054730	54
2054731	58
2054732	58
2054733	30
2054734	55
2054735	53
2054736	53
2054972	45
2054973	43
2054974	44
2054975	44
2054976	52
2054977	147
2054978	10
2054979	42
2113009	43
2113010	41
2113018	38
2113019	38
2113020	37
2113222	53
2113228	31
2113229	42
2113230	8
2113231	9
2113232	9
2113233	8
2113234	9
2113235	9
2113236	9
2113237	37
2113238	9
2113239	12
2113240	12
2113241	12
2113242	12
2113243	12
2113244	12
2113245	12
2113246	14
2113247	14
2113248	13
2113249	14
2113250	14
2113251	14
2113252	14
2113253	14
2113254	15
2194841	16
2218071	16
2218072	16
2218073	15

RSK nummer	Katalogsida
2218074	15
2218075	15
2218076	15
2218077	15
2218078	15
2218079	20
2218080	21
2218081	31
2252891	17
2252892	17
2252893	40
2252894	29
2252895	29
2252896	18
2252897	20
2252898	20
2252899	18
2252900	20
2252901	18
2252902	20
2252903	18
2252904	20
2252905	18
2252906	20
2252907	18
2252908	16
2252909	16
2252910	17
2252911	23
2252912	22
2252913	11
2252914	11
2252915	130
2252916	131
2252917	24
2252918	25
2252919	43
2253699	30
2253700	57
2253701	34
2253702	34
2253703	33
2253704	31
2253705	23
2253706	35
2253707	46
2253708	26
2253709	31
2253710	54
2253711	58
2253712	58
2253713	30
2253714	55
2253715	37
2253716	42
2253717	53

RSK nummer	Katalogsida
2253718	54
2253719	55
2253720	53
2253721	45
2253722	43
2253723	44
2253724	44
2253725	52
2253726	147
2253727	10
2253728	36
2253729	42
2253730	43
2253731	41
2253732	39
2253733	40
2253734	38
2253735	38
2253736	39
2253737	37
2253738	21
2253739	53
2254515	31
2254516	42
2254517	35
2254518	55
2254519	23
2254520	39
2254521	8
2254522	9
2254523	8
2254524	9
2254525	9
2254526	12
2254527	12
2254528	12
2254529	12
2254530	12
2254531	14
2254532	14
2254533	14
2254534	14
2254535	14
2254536	16
2254537	15
2254538	20
2254539	21
2254540	29
2254541	18
2254542	18
2254543	20
2254544	18
2254545	20
2254546	18
2254547	20
2254548	18

RSK nummer	Katalogsida
2254549	19
2254550	20
2254551	19
2254552	24
2254553	25
2254554	57
2254555	34
2254556	34
2254557	33
2254558	23
2254559	46
2254560	26
2254561	55
2254562	53
2254563	53
2254564	45
2254565	43
2254566	44
2254567	52
2254568	147
2254569	8
2254570	22
2254571	9
2254572	9
2256040	8
2256041	9
2256841	9
2256842	12
2256843	12
2257669	12
2257670	12
2257671	14
2257672	14
2257673	14
2257674	14
2257675	15
2257676	20
2257677	21
2257678	20
2257679	29
2257680	29
2257681	19
2257682	19
2257683	19
2257684	19
2257685	24
2257686	25
2257687	57
2257688	35
2257689	34
2257690	34
2257691	33
2257692	23
2257693	46
2257694	26
2257695	55

RSK nummer	Katalogsida
2257696	53
2257697	53
2257698	45
2257699	43
2257700	44
2257701	44
2257702	52
2257703	147
2257704	53
2257705	23
2257706	8
2257707	10
2257708	10
2257709	8
2257710	10
2257711	12
2257712	12
2257713	12
2257714	12
2257715	14
2257716	14
2257717	14
2257718	14
2257719	21
2257720	29
2257721	19
2257722	19
2257723	19
2257724	25
2257725	25
2257726	57
2257727	34
2257728	34
2257729	33
2257730	46
2257731	24
2257732	46
2257733	53
2257734	45
2257735	45
2257736	52
2257737	148
2257738	8
2257739	10
2257740	10
2257741	10
2257742	10
2257743	12
2257744	12
2257745	12
2257746	12
2257747	14
2257748	14
2257749	14
2257750	14
2257751	14

RSK nummer	Katalogsida
2257752	21
2257753	29
2257754	19
2257755	25
2257756	25
2257757	57
2257758	35
2257759	34
2257760	34
2257761	33
2257762	46
2257763	24
2257764	46
2257765	45
2257766	45
2257767	52
2257768	149
2257769	150
2257770	8
2257771	10
2257772	10
2257773	10
2257774	10
2257775	12
2257776	12
2257777	12
2257778	12
2257779	12
2257780	14
2257781	14
2257782	14
2257783	14
2257784	14
2257785	21
2257786	29
2257787	19
2257788	19
2257789	25
2257790	25
2257791	57
2257792	35
2257793	34
2257794	34
2257795	33
2257796	46
2257797	24
2257798	46
2257799	45
2257800	45
2257801	52
2257802	150
2257803	150
2257804	8
2257805	9
2257806	12
2257807	14

RSK nummer	Katalogsida
2257808	30
2257809	30
2257810	41
2257811	35
2257812	31
2257813	54
2257814	58
2257815	58
2257816	24
2257817	52
2257818	56
2257819	363
2257820	363
2257821	363
2257822	104
2257823	104
2257824	104
2257825	104
2257826	104
2257827	104
2257828	105
2257829	117
2257830	106
2257831	106
2257832	106
2257833	106
2257834	106
2257835	116
2257836	117
2257837	107
2257838	107
2257839	107
2257840	107
2257841	107
2257842	108
2257843	109
2257844	121
2257845	119
2257846	122
2257847	122
2257848	104
2257849	104
2257850	104
2258428	104
2258430	104
2258438	104
2259224	105
2502910	117
2502911	106
2502913	106
2632525	106
2632526	106
2632527	106
2632528	116
2632529	117
2632530	116

RSK nummer	Katalogsida
2632531	107
2632532	107
2632535	107
2632536	107
2671761	107
2671762	123
2671763	108
2671764	108
2671765	109
2671766	114
2671767	121
2671768	119
2671769	119
2671770	122
2671771	122
2671772	104
2671773	104
2671774	104
2671775	99
2671776	104
2671788	104
2671789	104
2671790	105
2671791	106
2671792	106
2671809	106
2671810	106
2671811	106
2671812	116
2671825	117
2671826	116
2671827	107
2671828	107
2671829	107
2671830	107
2671831	107
2681935	115
2681936	115
2681937	101
2681938	108
2681939	108
2681940	108
2710101	109
2710127	109
2710135	114
2710140	114
2710143	114
2710150	121
2710168	119
2710180	119
2710184	120
2710192	120
2710218	120
2710226	118
2710234	77
2710400	122

RSK nummer	Katalogsida
2710401	122
2710402	104
2710403	104
2710404	104
2710405	104
2710406	104
2710407	104
2710408	105
2710409	99
2710410	106
2710411	106
2710412	106
2710413	106
2710414	106
2710415	116
2710416	117
2710417	116
2710418	107
2710419	107
2710420	107
2710421	107
2710422	107
2710423	115
2710424	101
2710425	108
2710426	108
2710427	108
2710428	109
2710429	109
2710430	109
2710431	114
2710432	113
2710433	118
2710434	77
2710435	122
2710436	122
2710437	104
2710438	104
2710439	104
2710440	104
2710441	104
2710442	105
2710443	105
2710444	99
2710445	106
2710447	106
2710448	106
2710449	106
2710450	106
2710451	116
2710452	117
2710453	116
2710454	107
2710456	107
2710457	107
2710458	107

RSK nummer	Katalogsida
2710459	107
2710460	115
2710461	101
2710463	108
2710464	108
2710465	108
2710466	109
2710467	109
2710468	109
2710470	111
2710471	113
2710472	110
2710473	112
2710474	112
2710475	112
2710476	110
2710477	108
2710480	111
2710481	114
2710482	114
2710483	114
2710485	113
2710487	113
2710488	121
2710489	118
2710491	77
2710492	122
2710493	122
2710494	104
2710495	104
2710496	104
2710497	104
2710498	104
2710499	105
2710500	105
2710501	99
2710502	106
2710503	106
2710510	106
2710511	106
2710512	106
2710513	116
2710514	117
2710515	116
2710516	107
2710517	107
2710518	107
2710519	107
2710520	107
2710521	115
2710522	101
2710523	108
2710524	108
2710525	108
2710526	108
2710527	108

RSK nummer	Katalogsida
2710528	109
2710529	109
2710530	109
2710531	109
2710532	109
2710533	111
2710534	113
2710535	111
2710536	110
2710537	112
2710538	111
2710539	112
2710540	112
2710541	112
2710542	112
2710543	110
2710544	110
2710545	108
2710546	111
2710547	114
2710548	114
2710549	114
2710550	114
2710551	113
2710552	113
2710553	113
2710554	111
2710555	121
2710556	121
2710557	118
2710558	77
2710559	122
2710560	122
2710561	104
2710562	104
2710563	104
2710564	115
2710565	104
2710566	104
2710567	105
2710568	105
2710569	99
2710570	106
2710571	106
2710572	106
2710573	106
2710574	106
2710575	116
2710576	117
2710577	116
2710578	107
2710579	107
2710580	107
2710581	107
2710582	107
2710583	115

RSK nummer	Katalogsida
2710584	101
2710585	108
2710586	108
2710587	108
2710588	109
2710589	109
2710590	109
2710591	110
2710592	110
2710593	114
2710594	118
2710595	77
2710596	122
2710597	104
2710598	104
2710599	104
2710600	104
2710601	104
2710602	105
2710603	105
2710604	99
2710605	116
2710607	117
2710608	116
2710609	107
2710610	107
2710611	107
2710612	107
2710613	107
2710615	115
2710616	101
2710617	108
2710618	108
2710619	108
2710620	109
2710621	109
2710623	109
2710624	114
2710625	114
2710626	77
2710627	122
2710628	122
2710629	202
2710630	169
2710631	169
2710632	169
2710633	169
2710634	169
2710635	169
2710636	169
2710637	169
2710638	169
2710639	168
2710640	170
2710641	170
2710642	170

RSK nummer	Katalogsida
2710643	170
2710644	170
2710645	170
2710646	170
2710647	169
2710649	169
2710650	169
2710651	169
2710652	88
2710653	88
2710654	88
2710656	88
2710657	88
2710658	88
2710659	88
2710660	89
2710661	89
2710662	89
2710664	89
2710665	98
2710666	99
2710667	98
2710668	90
2710669	90
2710670	90
2710672	90
2710673	90
2710674	97
2710675	91
2710676	92
2710677	100
2710678	88
2710679	88
2710680	88
2710681	88
2710682	88
2710683	88
2710684	88
2710685	89
2710686	89
2710687	89
2710688	89
2710690	98
2710691	99
2710692	98
2710693	90
2710694	90
2710695	90
2710696	90
2710697	90
2710698	97
2710699	91
2710700	91
2710701	92
2710702	92
2710703	96

RSK nummer	Katalogsida
2710704	100
2710705	88
2710706	88
2710707	88
2710708	88
2710709	88
2710710	88
2710711	88
2710712	89
2710713	89
2710714	89
2710715	89
2710716	98
2710717	99
2710718	98
2710719	90
2710720	90
2710721	90
2710722	90
2710723	90
2710724	97
2710725	91
2710726	91
2710727	91
2710728	92
2710729	92
2710730	92
2710731	93
2710732	94
2710733	95
2710734	96
2710735	94
2710736	94
2710737	93
2710738	95
2710739	96
2710740	96
2710741	100
2710742	88
2710743	88
2710744	88
2710745	97
2710746	88
2710747	88
2710748	88
2710749	88
2710750	89
2710751	89
2710752	89
2710753	89
2710754	98
2710755	99
2710756	98
2710757	90
2710758	90
2710759	90

RSK nummer	Katalogsida
2710760	90
2710761	90
2710762	97
2710763	91
2710764	91
2710765	91
2710766	91
2710767	92
2710768	92
2710769	95
2710770	94
2710771	92
2710772	94
2710773	94
2710774	92
2710775	93
2710776	94
2710777	93
2710778	95
2710779	96
2710780	95
2710781	96
2710782	94
2710783	94
2710784	96
2710785	93
2710786	95
2710787	96
2710788	96
2710789	96
2710790	95
2710791	100
2710792	88
2710793	88
2710794	88
2710795	97
2710796	88
2710797	88
2710798	88
2710799	88
2710800	89
2710801	89
2710802	89
2710803	89
2710804	98
2710805	99
2710806	90
2710807	90
2710808	90
2710809	90
2710810	97
2710811	91
2710812	91
2710813	91
2710814	91
2710815	92

RSK nummer	Katalogsida
2710816	92
2710817	92
2710818	92
2710819	95
2710820	93
2710821	96
2710822	96
2710823	101
2710824	88
2710825	88
2710826	88
2710827	97
2710828	88
2710829	88
2710830	88
2710831	88
2710832	98
2710833	99
2710834	90
2710835	90
2710836	90
2710837	90
2710838	97
2710839	91
2710840	91
2710841	91
2710842	91
2710843	92
2710844	92
2710845	92
2710846	96
2710847	96
2710848	101
2710849	170
2710850	170
2710851	170
2710852	168
2710853	168
2710854	168
2710855	168
2710856	168
2710857	168
2710858	168
2710859	310
2710860	310
2710861	310
2710862	310
2710863	310
2710864	310
2710865	310
2710871	310
2710873	223
2710878	223
2710879	223
2710880	223
2710881	223

RSK nummer	Katalogsida
2710882	183
2710883	287
2710884	287
2710885	288
2710886	288
2710887	287
2710888	287
2710889	288
2710890	288
2710891	288
2710892	289
2710893	289
2710894	289
2710895	289
2710896	289
2710897	289
2710898	290
2710899	290
2710900	286
2710901	286
2710902	286
2710903	287
2710904	287
2710905	287
2710906	288
2710907	287
2710908	289
2710909	289
2710910	286
2710911	287
2710912	288
2710913	288
2710914	289
2710915	289
2710916	289
2710917	271
2710918	271
2710919	271
2710920	271
2710921	271
2710922	271
2710923	271
2710924	372
2710925	372
2710926	373
2710927	373
2710928	373
2710929	374
2710930	374
2710931	374
2710932	382
2710933	382
2710934	383
2710935	383
2710936	388
2710937	388

RSK nummer	Katalogsida
2710938	378
2710939	449
2710940	186
2710941	186
2710942	186
2710943	381
2710944	381
2710945	382
2710946	382
2710947	384
2710948	375
2710949	386
2710950	386
2710951	386
2710952	386
2710953	386
2710954	384
2710955	385
2710956	390
2710957	397
2710958	361
2711025	361
2712024	300
2712032	395
2712035	361
2712040	219
2712057	220
2712065	220
2712070	220
2712073	220
2712122	220
2712123	363
2712131	257
2712140	400
2712149	269
2712156	269
2712164	269
2712165	269
2712172	269
2712206	269
2712214	269
2712222	269
2712230	269
2712233	269
2712248	269
2712255	372
2712263	372
2712289	373
2712461	373
2712502	373
2712503	374
2712529	374
2712537	374
2712545	382
2712560	382
2712578	383

RSK nummer	Katalogsida
2712580	383
2712581	388
2712582	388
2712583	388
2712602	378
2712610	355
2712636	355
2712637	356
2712651	356
2712652	449
2712677	186
2712685	186
2712693	186
2712701	186
2712727	186
2712728	381
2712735	381
2712743	382
2712750	382
2712755	384
2712758	375
2712759	386
2712760	386
2712761	386
2712762	386
2712776	386
2712778	386
2712792	384
2712834	384
2712867	385
2712883	390
2713014	397
2713022	361
2713030	361
2713113	361
2713121	361
2713139	395
2713212	400
2713246	284
2713253	284
2713261	284
2713295	284
2713311	284
2713329	284
2713360	284
2713378	284
2713386	284
2713394	284
2713519	284
2713543	372
2713550	372
2713568	373
2713592	374
2713600	374
2713626	382
2713634	382

RSK nummer	Katalogsida
2713642	383
2713667	383
2713675	388
2713683	378
2713685	379
2713686	449
2713687	186
2713688	186
2713709	381
2713717	381
2713733	381
2713741	382
2713758	382
2713760	384
2713774	375
2713777	386
2713782	386
2713790	386
2713792	386
2713793	386
2713808	386
2713824	384
2713830	385
2713832	362
2713840	397
2713841	361
2713843	395
2713844	400
2713845	270
2713857	270
2713931	270
2713949	270
2713980	270
2714012	270
2714020	270
2714038	270
2714079	270
2714087	270
2714095	270
2714608	372
2715704	372
2716512	382
2716538	383
2716546	379
2716553	379
2716579	379
2716587	449
2716590	186
2716591	186
2716592	381
2716593	381
2716594	382
2716595	382
2716629	384
2716637	375
2716660	386

RSK nummer	Katalogsida
2716664	386
2716665	386
2716666	386
2716678	386
2716686	384
2716687	384
2716688	385
2716689	385
2716690	362
2716691	400
2716701	372
2716702	372
2716801	382
2716850	383
2716900	379
2716917	379
2716918	379
2716920	379
2716921	449
2716922	186
2716925	186
2716926	381
2716934	381
2716935	381
2716942	382
2716959	382
2716967	382
2716970	384
2716975	375
2716982	386
2716983	386
2716991	386
2716992	386
2717015	384
2717016	384
2717017	385
2717020	385
2717021	362
2717023	400
2717031	372
2717035	372
2717101	382
2717102	383
2717103	379
2717104	379
2717105	379
2717106	379
2717107	449
2717108	186
2717109	186
2717110	381
2717111	381
2717112	382
2717113	382
2717114	384
2717115	375

RSK nummer	Katalogsida
2717116	386
2717117	386
2717118	386
2717119	386
2717120	386
2717121	386
2717122	384
2717123	384
2717124	385
2717125	385
2717126	362
2717127	400
2717138	269
2717139	269
2717140	269
2717141	269
2717142	269
2717143	269
2717144	269
2717145	269
2717148	269
2717150	269
2717189	269
2717197	372
2717198	372
2717200	382
2717338	383
2717437	379
2718005	379
2718006	379
2718007	449
2718008	186
2718009	186
2718039	381
2718062	381
2718096	382
2718104	382
2718105	384
2718106	386
2718112	386
2718120	386
2718138	386
2718146	384
2718153	384
2718161	385
2718401	362
2718427	400
2718435	270
2718436	270
2718437	270
2718438	270
2718439	270
2718440	270
2718441	270
2718443	270
2718444	270

RSK nummer	Katalogsida
2718445	270
2718446	270
2718447	372
2718448	379
2718450	387
2718468	381
2718492	382
2718807	362
2718823	400
2718825	271
2718831	271
2718849	271
2718856	271
2718864	271
2718872	271
2718906	271
2718922	271
2718930	271
2718940	271
2718945	271
2718948	271
2718955	271
2718963	271
2718971	271
2719516	271
2719524	271
2719532	271
2719535	271
2719540	271
2719542	272
2719573	272
2719581	272
2720216	272
2720217	272
2720225	272
2720230	272
2720233	272
2720241	272
2720258	272
2720260	272
2720266	387
2720274	387
2720282	394
2720290	256
2721545	389
2721546	272
2721551	235
2721559	235
2721562	235
2721574	235
2721851	235
2721852	235
2721853	235
2721854	355
2721855	355
2721856	387

RSK nummer	Katalogsida
2721857	387
2721858	389
2721863	272
2721864	272
2721865	272
2721866	272
2721867	273
2721868	273
2721869	273
2721870	273
2721871	273
2722809	273
2722817	273
2722825	273
2722833	272
2722841	272
2722874	272
2722882	272
2722887	272
2722889	272
2722891	272
2722908	272
2722916	272
2722973	272
2723013	272
2723021	272
2723039	272
2723047	272
2723048	272
2723120	183
2723138	183
2723146	273
2723161	273
2723162	273
2723179	273
2723180	273
2723187	273
2723195	273
2723203	273
2749573	273
2749574	273
2749575	273
2749576	273
2749577	355
2749578	355
2749579	387
2749580	387
2749581	394
2749582	273
2749583	273
2749584	273
2749585	273
2749586	273
2749587	273
2749588	273
2749589	273

RSK nummer	Katalogsida
2749590	273
2749591	273
2749592	275
2749593	275
2749594	275
2749595	275
2749596	275
2749597	275
2749598	278
2749599	278
2749600	278
2749601	278
2749602	278
2749603	278
2749604	278
2749605	278
2749606	278
2749607	278
2749608	278
2749609	278
2749610	278
2749611	278
2749612	278
2749613	278
2749614	278
2749615	278
2749616	278
2749617	278
2749618	278
2749619	279
2749620	279
2749621	279
2749622	279
2749623	279
2749624	279
2749625	279
2749626	279
2749627	279
2749628	279
2749629	279
2749630	279
2749631	279
2749632	279
2749633	279
2749634	279
2749635	279
2749956	279
2749957	332
2749958	332
2749959	332
2749960	332
2749961	332
2749962	332
2762850	332
2762851	332
2762852	332

RSK nummer	Katalogsida
2762853	332
2762854	332
2762855	332
2762856	332
2762857	332
2762858	332
2762859	351
2762860	352
2762861	340
2762862	340
2762863	340
2762864	340
2762865	340
2762866	340
2762867	340
2762868	362
2762869	362
2762870	362
2762871	362
2762872	362
2762873	362
2762874	362
2762875	362
2762876	278
2762877	278
2762884	278
2762885	278
2762886	333
2762887	333
2762917	333
2762918	333
2762999	333
3032572	333
3032585	333
3032586	333
3101813	333
3101821	333
3101839	333
3101847	333
3101854	333
3101858	333
3101862	334
3101873	334
3101888	334
3101896	334
3101912	334
3101920	334
3101938	334
3101941	334
3101953	334
3101957	334
3101961	334
3101979	334
3101987	334
3101995	334
3102019	334

RSK nummer	Katalogsida
3102027	334
3102030	334
3102035	334
3102043	334
3102050	334
3102060	335
3102068	335
3102076	335
3102084	335
3102092	335
3104510	335
3104528	335
3104536	335
3104544	335
3104551	335
3104560	335
3104569	335
3104577	335
3104585	335
3104593	335
3106275	335
3106283	335
3350914	344
3350916	344
3350917	344
3350918	344
3787711	344
3787712	344
3787713	344
3800000	344
3800001	336
3800002	336
3800003	336
3800004	336
3800005	336
3800006	336
3800007	336
3800008	336
3800009	336
3800010	336
3800011	336
3800012	336
3813090	336
3813091	336
3813092	336
3813093	336
3814500	336
3814501	336
3814502	336
3814503	336
3814504	336
3814505	336
3814506	336
3814507	336
3814508	336
3814509	336
3814510	336
3814511	336
3814512	336
3814513	336
3814514	337
3815800	337
3815801	337
3815802	337
3815803	337
3815818	337
3815826	337
3815827	337
3815828	337
3815829	337
3815830	337
3815831	337
3815832	337
3815833	337
3815834	337
3815835	337
3815836	337
3815838	337
3815839	337
3815840	337
3815841	184
3815842	184
3815843	184
3815844	184
3815846	184
3815847	184
3815848	184
3815849	184
3815850	184
3815851	184
3815859	184
3815867	184
3815875	184
3815883	184
3815891	184
3858051	184
3858052	184
3858053	184
3858054	345
3858055	345
3858056	339
3871030	339
3871031	339
3871032	339
3871033	339
3878445	339
3878446	339
3878447	339
3878448	339
3878449	339
3878450	339
3878451	339
3878452	339
3878687	339
3878688	339
3878689	339
3878690	339
3878691	339
3878692	339
3878693	185
3887736	356
3892506	356
3892507	185
3892508	185
3892509	185
3892510	185
3892511	185
3892512	185
3892513	185
3892514	185
3892515	185
3892516	346
3892517	346
3892518	346
3892520	346
3892531	346
3892532	340
3892533	340
3892534	340
3892535	340
3892536	340
3892537	340
3892538	340
3892539	341
3892540	340
3892541	340
3892542	340
3892543	340
3892544	340
5173683	340
5173684	341
5173685	340
5173686	340
5173687	340
5173688	345
5173689	345
5173725	341
5173726	341
5173727	341
7154500	341
7154502	341
7154505	341
7154506	341
7154507	341
7154508	341
7154510	341
7832346	342
7879025	342
7879026	342
7879027	342
7879028	342
8061301	342
8061327	342
8086689	342
8086690	342
8086691	342
8086692	342
8086693	342
8086694	342
8086695	342
8086697	342
8086698	342
8086699	342
8086700	347
8086701	347
8086702	347
8086703	347
8097619	347

Geberit AB
Folketshusgatan 1
295 31 Bromölla

T 0456 48000

www.geberit.se

Upphovsrättsligt skyddat. Kopiering, också delvis, är endast tillåtet med godkännande Geberit AB.

SE/01.22 © by Geberit AB